



ТЕРРИТОРИАЛЬНЫЙ ОРГАН  
ФЕДЕРАЛЬНОЙ СЛУЖБЫ  
ГОСУДАРСТВЕННОЙ СТАТИСТИКИ  
ПО РЕСПУБЛИКЕ БАШКОРТОСТАН

# ОСНОВНЫЕ ПОКАЗАТЕЛИ СОЦИАЛЬНО – ЭКОНОМИЧЕСКОГО ПОЛОЖЕНИЯ

за январь – февраль 2024 года

# СОДЕРЖАНИЕ

Социально – экономические показатели	3
Индексы промышленного производства	4
Объем работ по виду деятельности «Строительство»	5
Ввод в действие жилых домов	6
Производство продукции сельского хозяйства	7
Пассажирооборот автомобильного транспорта	8
Рынок товаров и услуг	9
Оборот оптовой торговли	10
Индексы потребительских цен на товары и услуги	11
Среднемесячная начисленная заработная плата	12

# СОЦИАЛЬНО – ЭКОНОМИЧЕСКИЕ ПОКАЗАТЕЛИ

январь – февраль 2024 г.

БАШКОРТОСТАНСТАТ

Индекс промышленного производства

**109,1%**

Объем работ выполненных по виду деятельности «Строительство»

**45,1 млрд рублей**

Ввод в действие жилых домов

**557,3 тыс. м<sup>2</sup>**

Продукция сельского хозяйства

**19,3 млрд рублей**

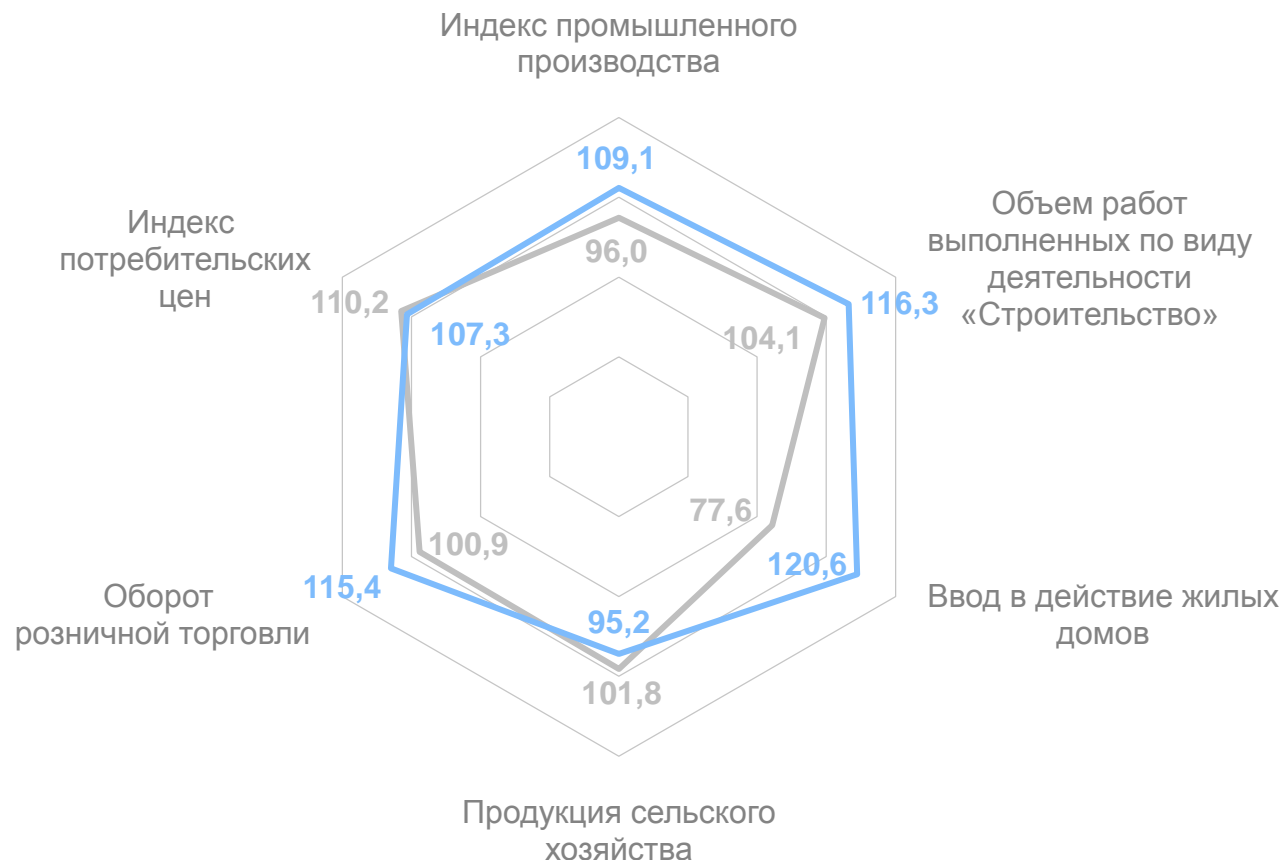
Оборот розничной торговли

**229,4 млрд рублей**

Индекс потребительских цен\*

**101,6%**

\* февраль 2024 г. к декабрю 2023 г.



— Январь – февраль 2023 г. в % к январю – февралю 2022 г.

— Январь – февраль 2024 г. в % к январю – февралю 2023 г.

# ИНДЕКСЫ ПРОМЫШЛЕННОГО ПРОИЗВОДСТВА

в процентах

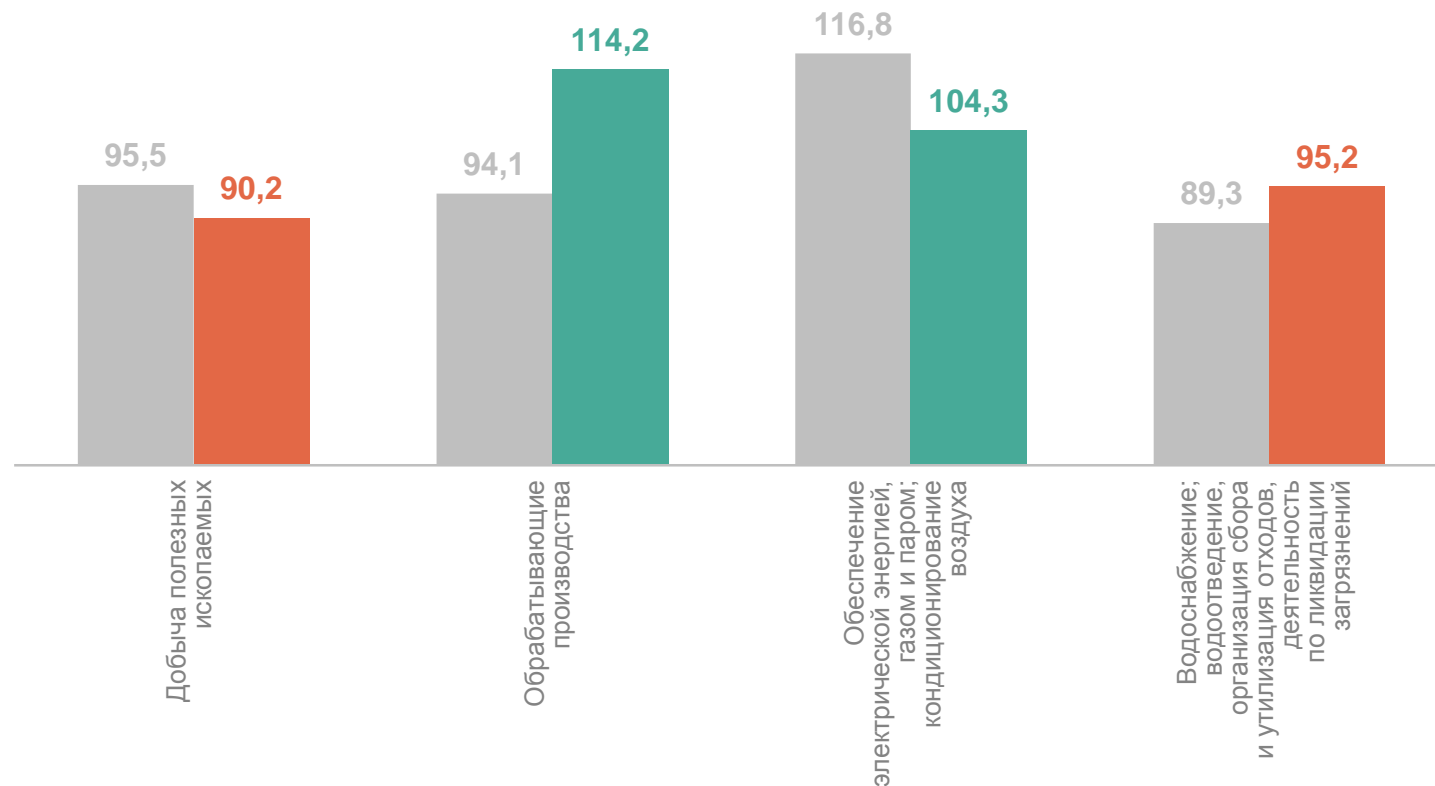
БАШКОРТОСТАНСТАТ

Январь – февраль 2024 г.  
к январю – февралю 2023 г.

**109,1%**

Январь – февраль 2023 г.  
к январю – февралю 2022 г.

**96,0%**



● Январь – февраль 2023 г. к январю – февралю 2022 г.

● Январь – февраль 2024 г. к январю – февралю 2023 г.

# ОБЪЕМ РАБОТ, ВЫПОЛНЕННЫХ СОБСТВЕННЫМИ СИЛАМИ ПО ВИДУ ДЕЯТЕЛЬНОСТИ «СТРОИТЕЛЬСТВО»

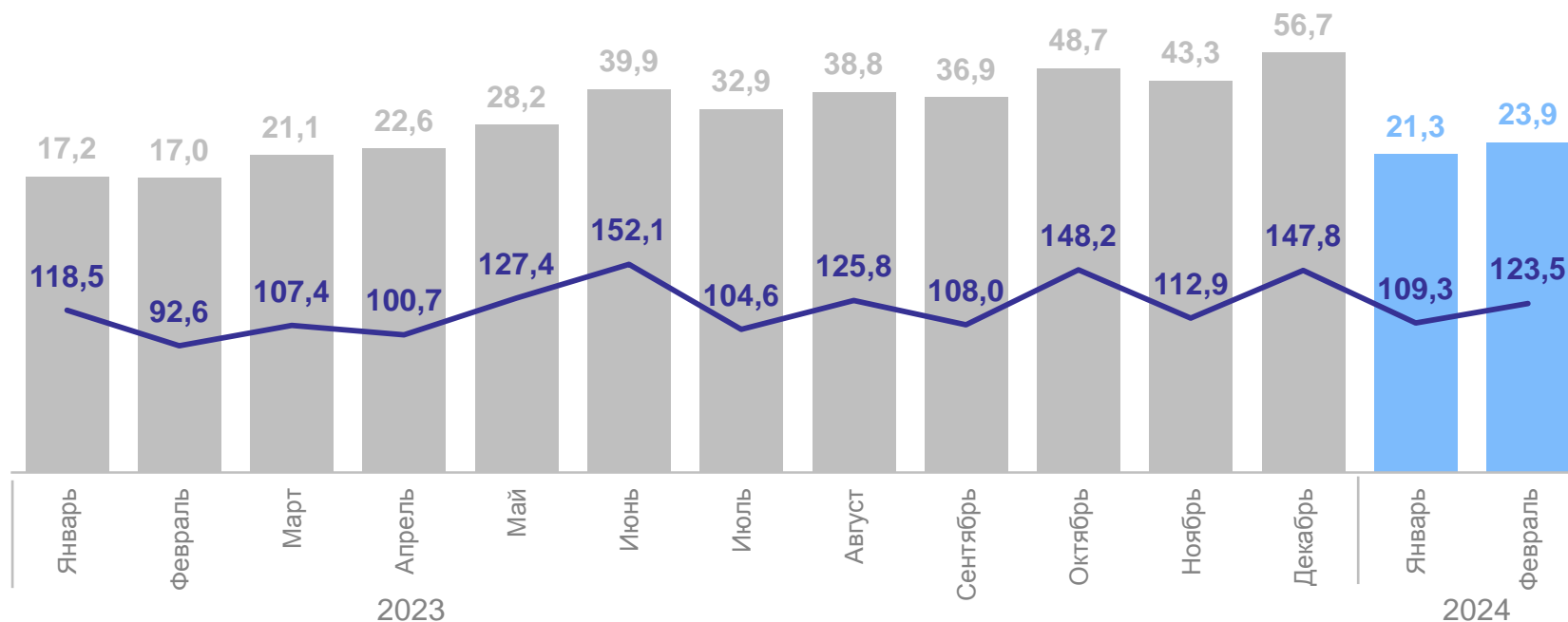
БАШКОРТОСТАНСТАТ

Январь – февраль 2024 г.

**45,1** млрд рублей

**116,3%**

к январю – февралю 2023 г.



● Объем работ, выполненных собственными силами по виду деятельности «Строительство», млрд рублей

— В % к соответствующему периоду предыдущего года

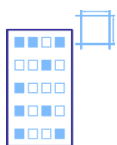
# ВВОД В ДЕЙСТВИЕ ЖИЛЫХ ДОМОВ

Январь – февраль 2024 г.



**557,3** тыс. м<sup>2</sup>

Общая площадь жилых помещений



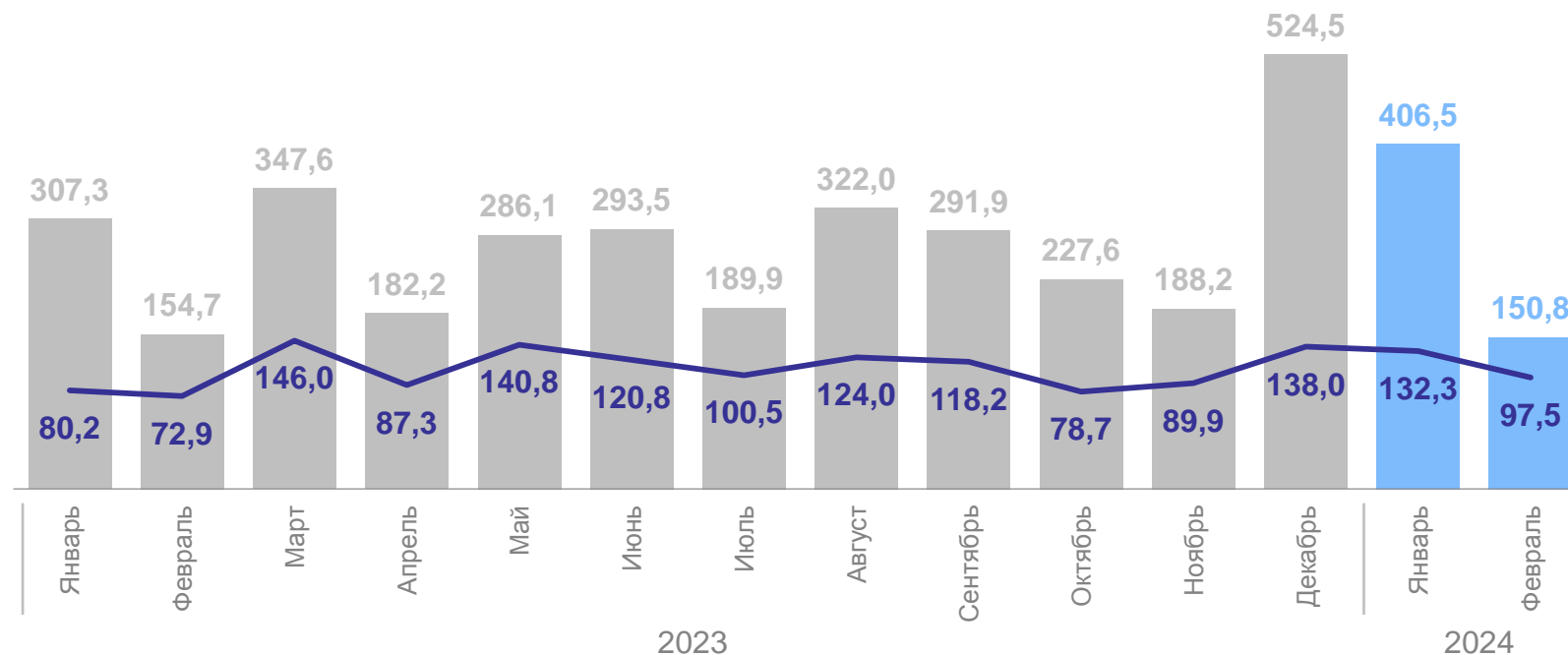
**95,4** тыс. м<sup>2</sup>

Застройщиками – юридическими лицами



**461,9** тыс. м<sup>2</sup>

Индивидуальными застройщиками



● Ввод в действие жилых домов, тыс. м<sup>2</sup>

— В % к соответствующему периоду предыдущего года

# ПРОИЗВОДСТВО ПРОДУКЦИИ СЕЛЬСКОГО ХОЗЯЙСТВА

в хозяйствах всех категорий

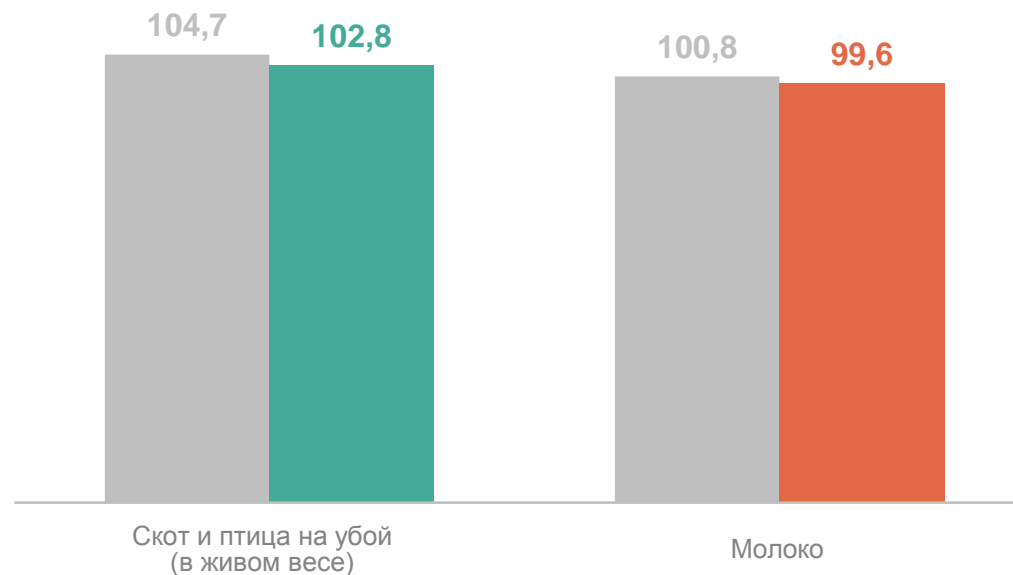
БАШКОРТОСТАНСТАТ

Январь – февраль 2024 г.

Скот и птица  
на убой  
(в живом весе) **60,5** тыс. тонн

Молоко **211,2** тыс. тонн

Яйца **44,2** млн шт.



● Январь – февраль 2023 г. в % к январю – февралю 2022 г.

● Январь – февраль 2024 г. в % к январю – февралю 2023 г.

# ПАССАЖИРОБОРОТ АВТОМОБИЛЬНОГО ТРАНСПОРТА

по маршрутам регулярных перевозок

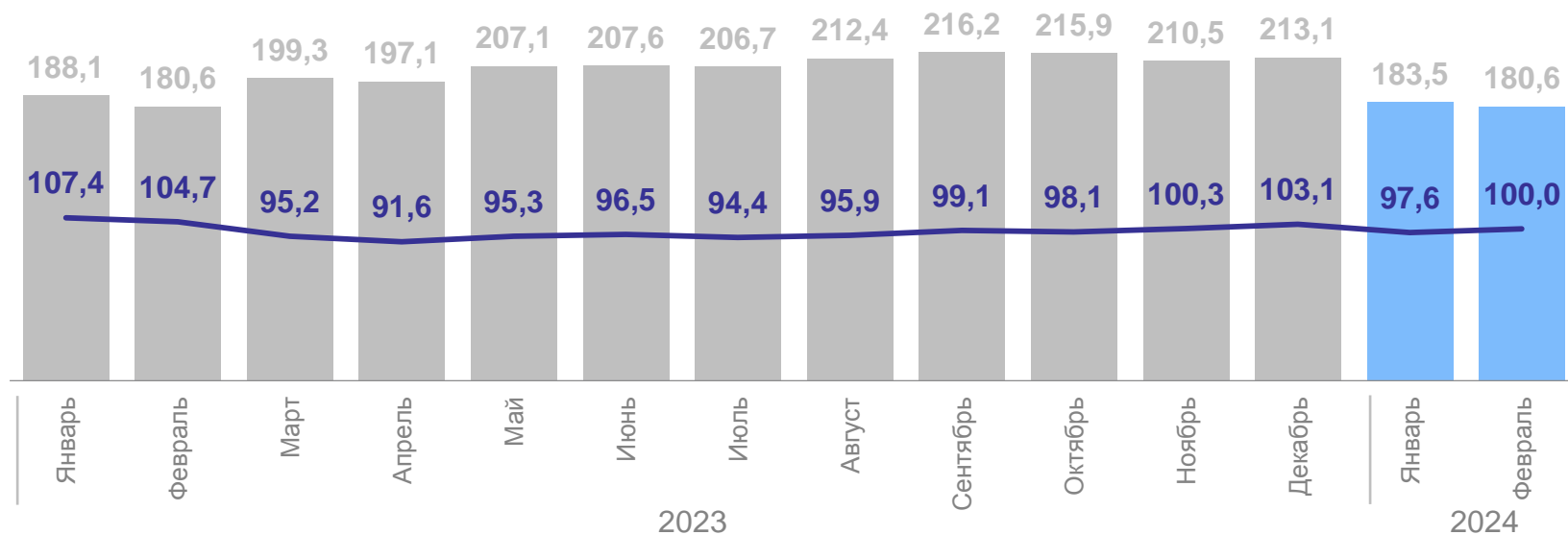
БАШКОРТОСТАНСТАТ

Январь – февраль 2024 г.

**364,1** млн  
пасс.–км

**98,8%**

к январю – февралю 2023 г.



● Пассажирооборот автомобильного транспорта, млн пасс.–км

— В % к соответствующему периоду предыдущего года



# РЫНОК ТОВАРОВ И УСЛУГ

январь – февраль 2024 г.

БАШКОРТОСТАНСТАТ

## Оборот розничной торговли

**229,4**

млрд рублей

**115,4%**

к январю – февралю 2023 г.

## Структура формирования оборота розничной торговли по хозяйствующим субъектам, %



## Объем платных услуг населению

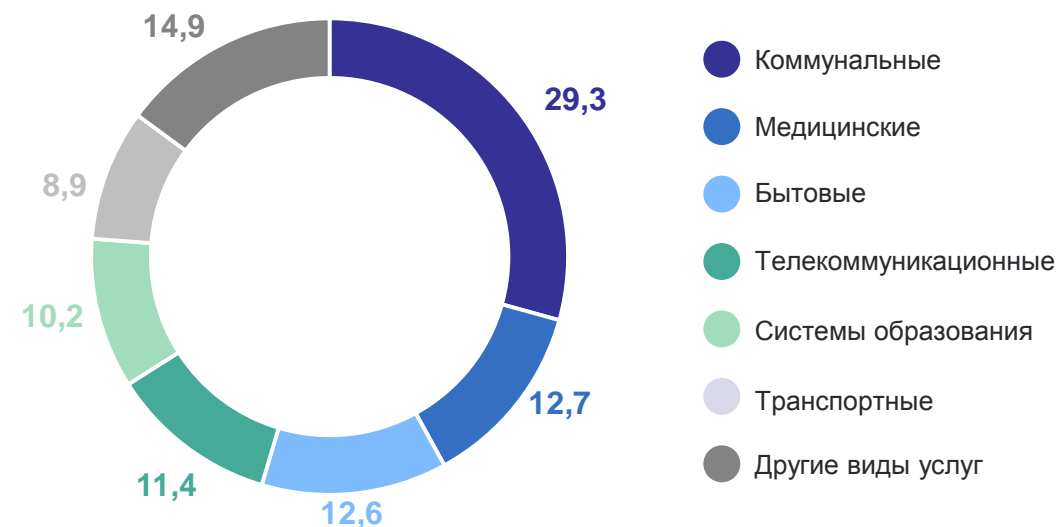
**60,8**

млрд рублей

**100,9%**

к январю – февралю 2023 г.

## Структура платных услуг населению, %



# ОБОРОТ ОПТОВОЙ ТОРГОВЛИ

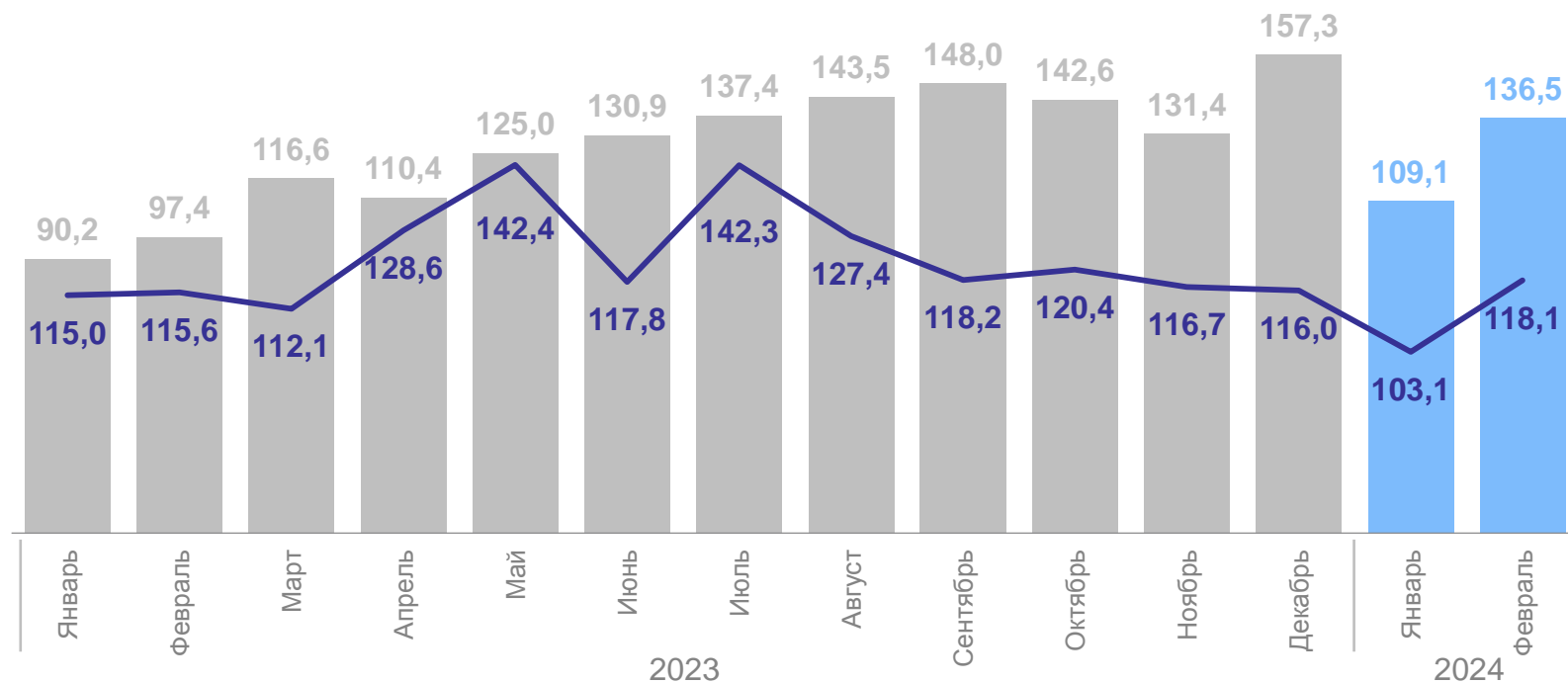
БАШКОРТОСТАНСТАТ

Январь – февраль 2024 г.

**245,6** млрд рублей

**110,9%**

к январю – февралю 2023 г.



● Оборот оптовой торговли, млрд рублей

— В % к соответствующему периоду предыдущего года

# ИНДЕКСЫ ПОТРЕБИТЕЛЬСКИХ ЦЕН НА ТОВАРЫ И УСЛУГИ

в процентах

БАШКОРТОСТАНСТАТ

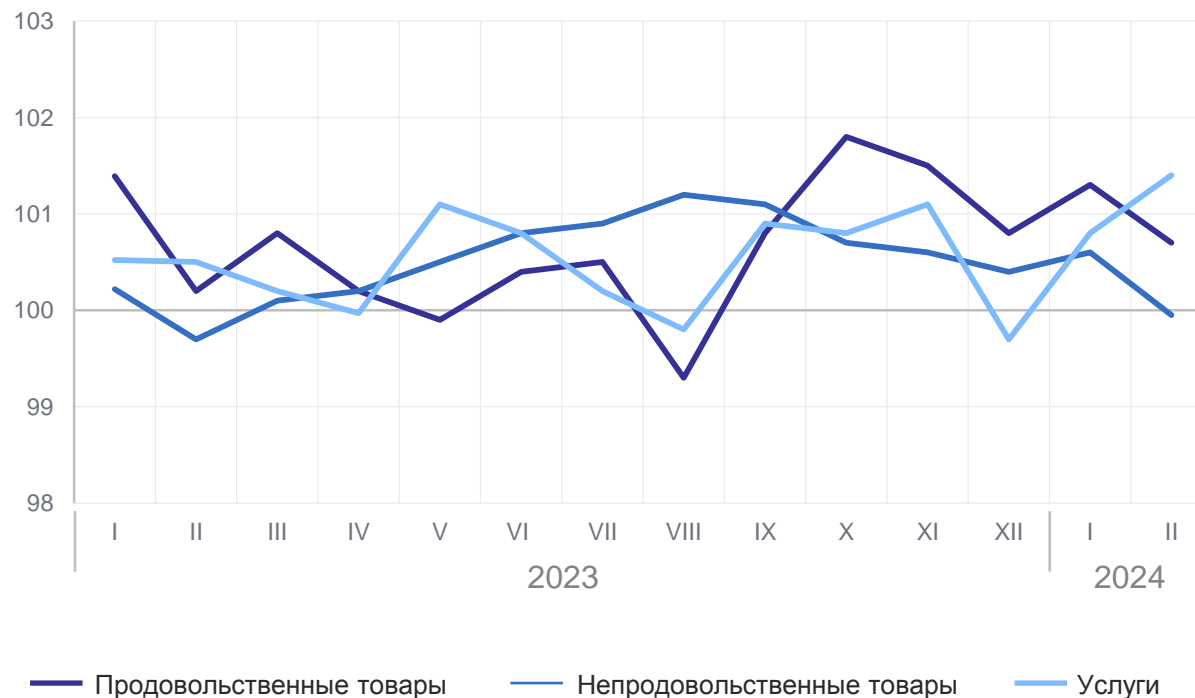
Февраль к декабрю предыдущего года



● 2023

● 2024

К предыдущему месяцу



— Продовольственные товары

— Непродовольственные товары

— Услуги

# СРЕДНЕМЕСЯЧНАЯ НАЧИСЛЕННАЯ ЗАРАБОТНАЯ ПЛАТА

январь 2024 г., тыс. рублей

БАШКОРТОСТАНСТАТ

Всего

**57,1** тыс. рублей

**114,8%**  
к январю 2023 г.

