



ФЕДЕРАЛЬНАЯ СЛУЖБА
ГОСУДАРСТВЕННОЙ СТАТИСТИКИ

Итоги производственной деятельности в Республике Башкортостан



за январь – апрель 2023 года



ТЕРРИТОРИАЛЬНЫЙ ОРГАН
ФЕДЕРАЛЬНОЙ СЛУЖБЫ
ГОСУДАРСТВЕННОЙ СТАТИСТИКИ
ПО РЕСПУБЛИКЕ БАШКОРТОСТАН

Итоги производственной деятельности

в Республике Башкортостан

за январь – апрель 2023 года

Ежемесячные данные оперативной статистики

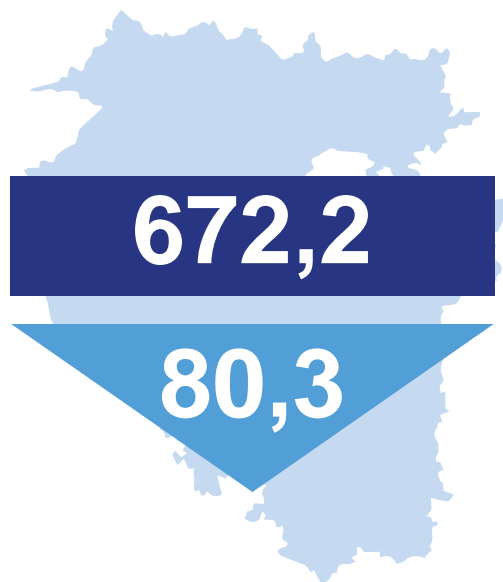
- 01 Итоги производственной деятельности
- 02 Индекс промышленного производства
- 03 Индекс промышленного производства в регионах Приволжского федерального округа
- 04 Добыча полезных ископаемых
- 05 Обрабатывающие производства
- 06 Обеспечение электрической энергией, газом и паром; кондиционирование воздуха
- 07 Водоснабжение; водоотведение, организация сбора и утилизации отходов, деятельность по ликвидации загрязнений






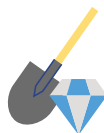
ИТОГИ ПРОИЗВОДСТВЕННОЙ ДЕЯТЕЛЬНОСТИ

ЯНВАРЬ-АПРЕЛЬ 2023 ГОДА




Отгружено продукции собственного производства, выполнено работ и услуг собственными силами (млрд рублей)



Январь-апрель 2023 г. в % к январю-апрелю 2022 г., в действующих ценах




Добыча полезных ископаемых



Обработывающие производства



Обеспечение электрической энергией, газом и паром; кондиционирование воздуха




Водоснабжение; водоотведение, организация сбора и утилизации отходов, деятельность по ликвидации загрязнений





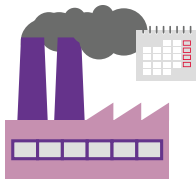
ИНДЕКС ПРОМЫШЛЕННОГО ПРОИЗВОДСТВА

январь-апрель 2023 г.
к январю-апрелю 2022 г.



101,9%

апрель 2023 г. к апрелю 2022 г.



110,0%



к соответствующему периоду
прошлого года



к соответствующему месяцу
прошлого года






ИНДЕКС ПРОМЫШЛЕННОГО ПРОИЗВОДСТВА

январь-апрель 2023 г.
к январю-апрелю 2022 г.

за период с начала года в %
к соответствующему периоду предыдущего года



ИПП

101,9%



Добыча полезных ископаемых

110,5%



Обработывающие производства

99,8%



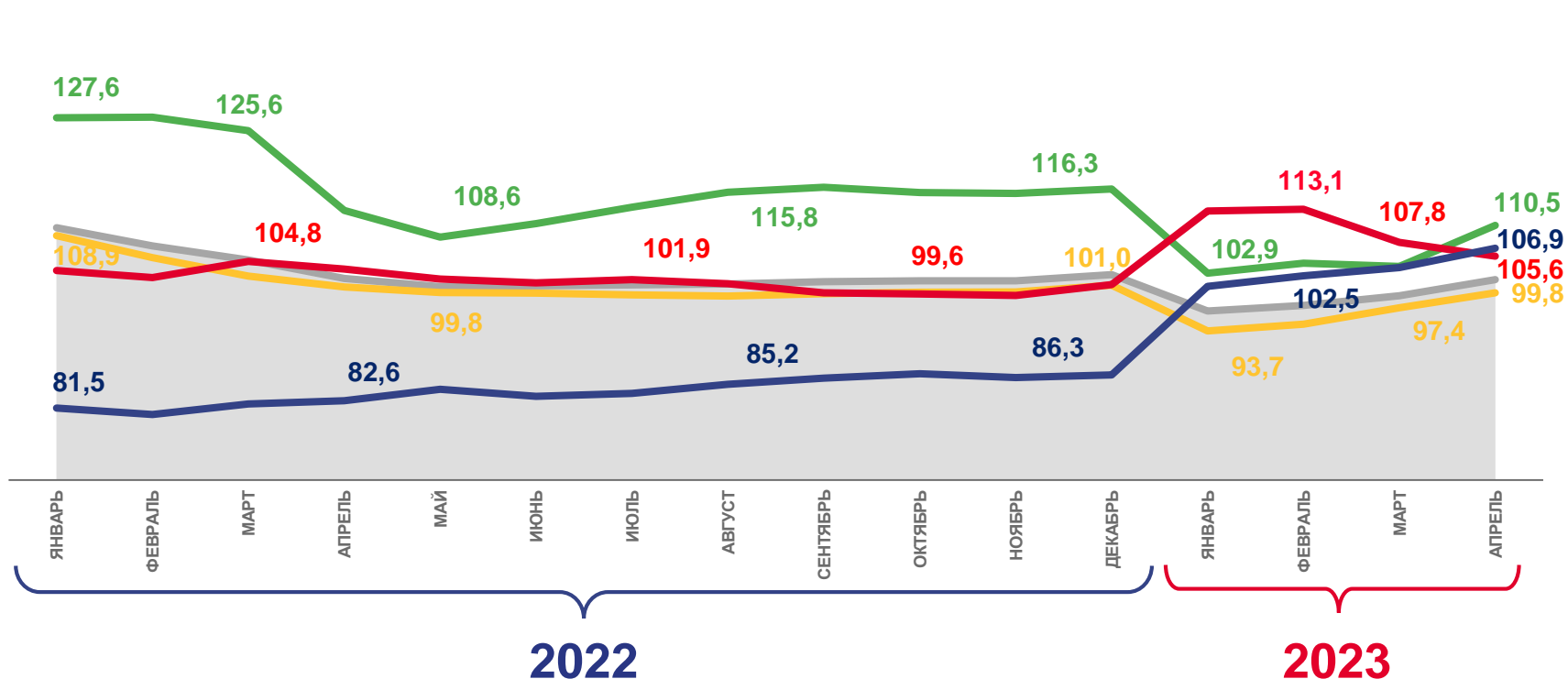
Обеспечение электрической энергией, газом и паром

105,6%



Водоснабжение; водоотведение, организация сбора и утилизации отходов, деятельность по ликвидации загрязнений

106,9%



Индекс промышленного производства



Обеспечение электрической энергией, газом и паром; кондиционирование воздуха



Обработывающие производства



Водоснабжение; водоотведение, организация сбора и утилизации отходов, деятельность по ликвидации загрязнений



Добыча полезных ископаемых

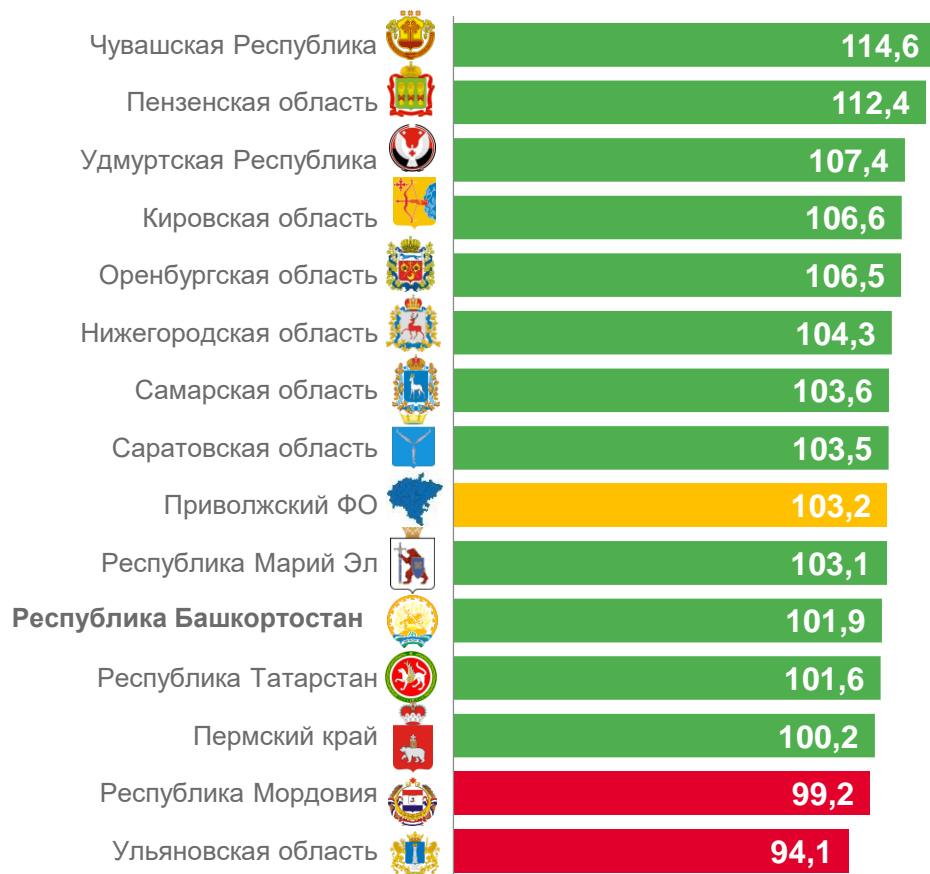




ИНДЕКС ПРОМЫШЛЕННОГО ПРОИЗВОДСТВА

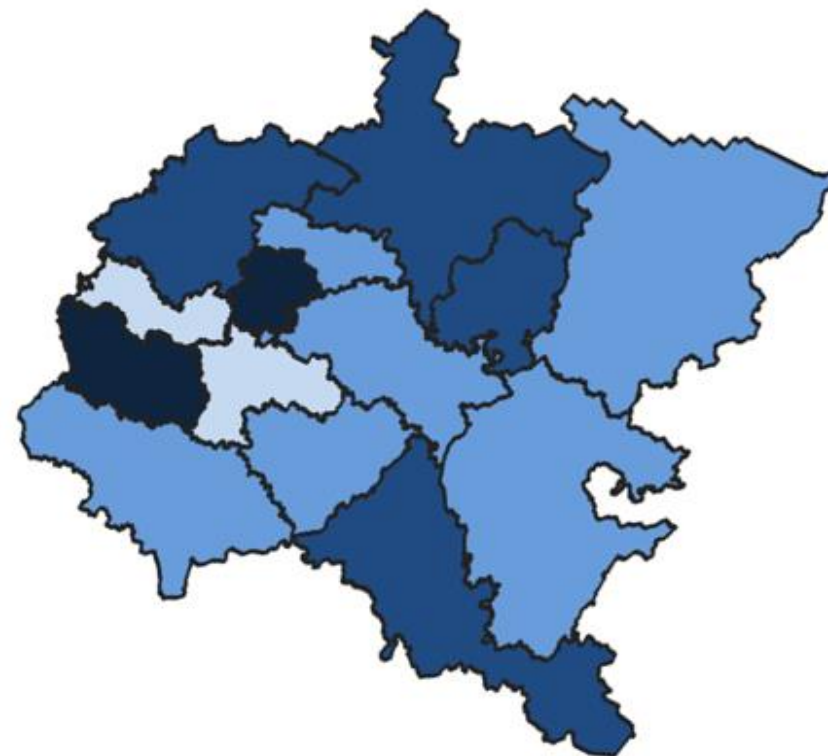

В РЕГИОНАХ ПРИВОЛЖСКОГО ФЕДЕРАЛЬНОГО ОКРУГА

январь-апрель 2023 г. к январю-апрелю 2022 г.



8 регионов ПФО
значение индекса **больше**,
чем по Федеральному округу

6 регионов ПФО
значение индекса **меньше**,
чем по Федеральному округу





ИНДЕКСЫ ПРОИЗВОДСТВА ПО ДОБЫЧЕ ПОЛЕЗНЫХ ИСКОПАЕМЫХ

январь-апрель 2023 г. к январю-апрелю 2022 г.

ДОБЫЧА
ПОЛЕЗНЫХ
ИСКОПАЕМЫХ

110,5%

Добыча
металлических руд

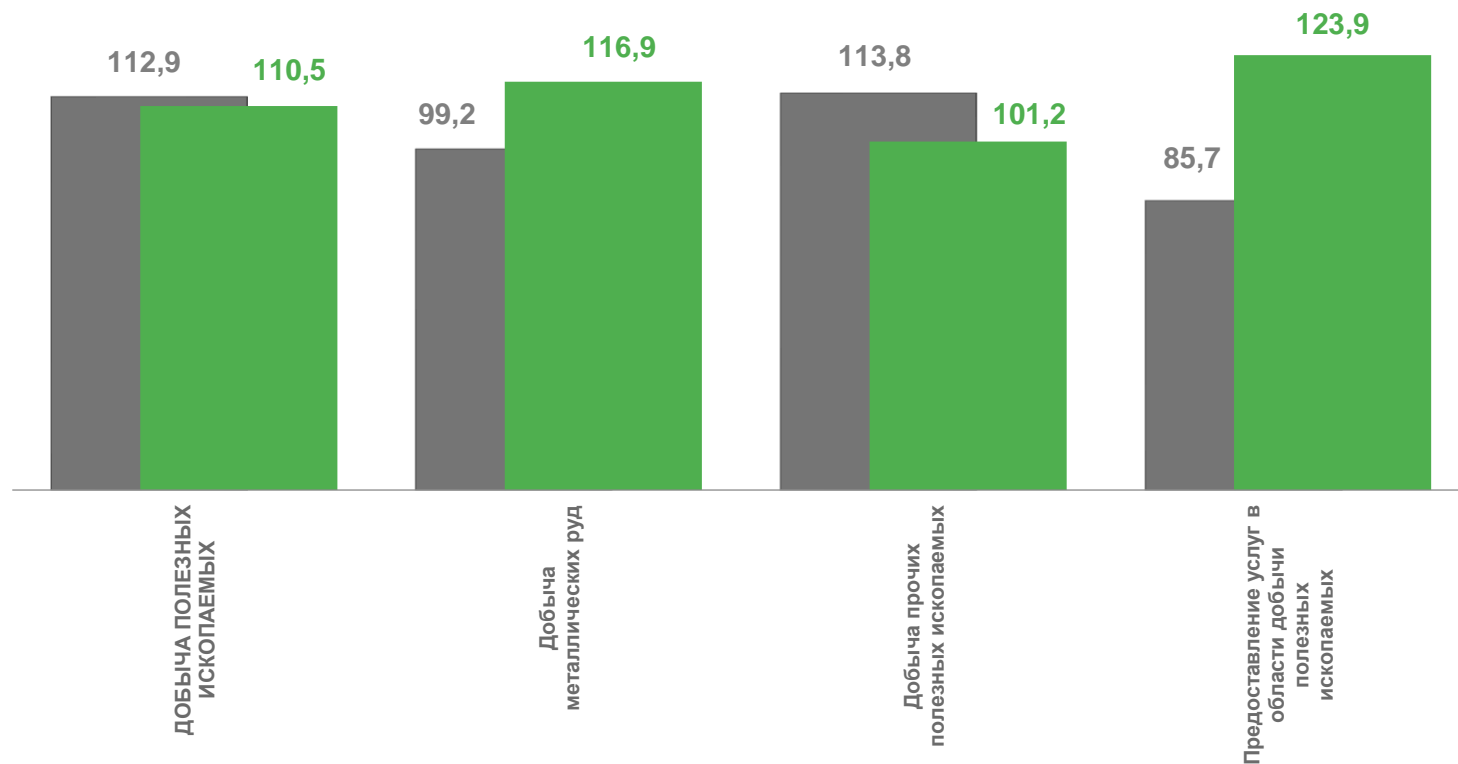
116,9%

Добыча прочих
полезных ископаемых

101,2%

Предоставление услуг
в области добычи
полезных ископаемых

123,9%



■ январь-апрель 2022 г. к январю-апрелю 2021 г.

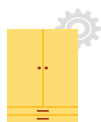
■ январь-апрель 2023 г. к январю-апрелю 2022 г.





ИНДЕКСЫ ПРОИЗВОДСТВА ПО ОСНОВНЫМ ВИДАМ ОБРАБАТЫВАЮЩИХ ПРОИЗВОДСТВ

ЯНВАРЬ-АПРЕЛЬ 2023 Г. К ЯНВАРЮ-АПРЕЛЮ 2022 Г.



162,3%

Производство мебели



115,6%

Производство прочих готовых изделий



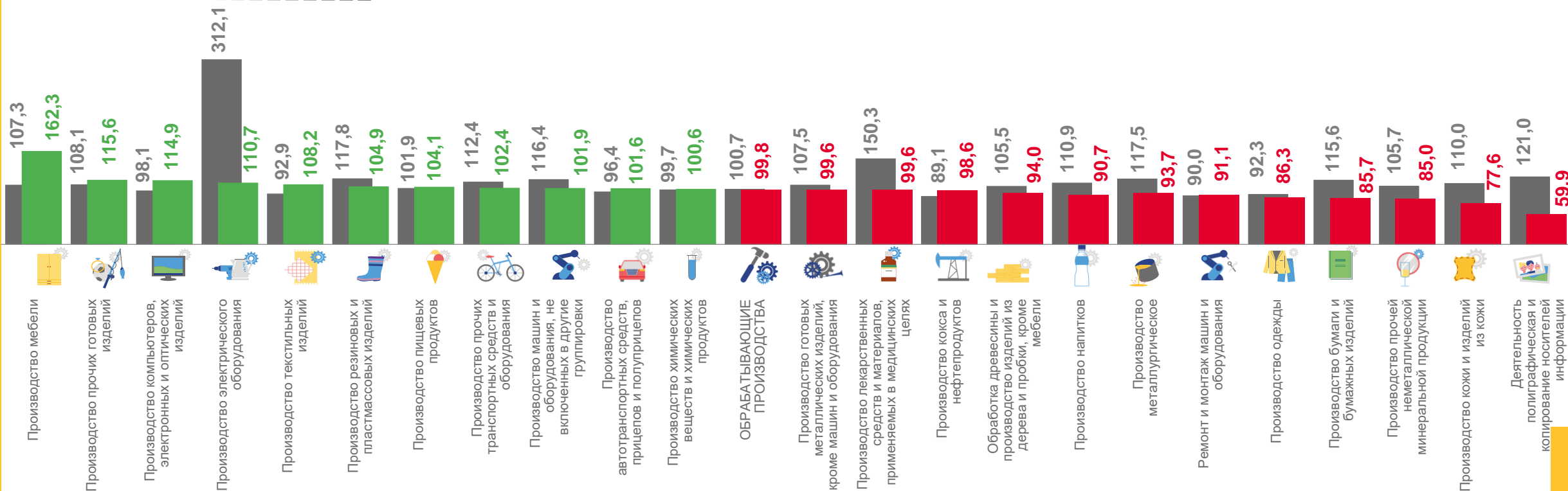
59,9%

Деятельность полиграфическая и копирование носителей информации



77,6%

Производство кожи и изделий из кожи



■ январь-апрель 2022 г. к январю-апрелю 2021 г.

■ январь-апрель 2023 г. к январю-апрелю 2022 г.



ПРОИЗВОДСТВО ОТДЕЛЬНЫХ ВИДОВ ПРОДУКЦИИ ОБРАБАТЫВАЮЩИХ ПРОИЗВОДСТВ

ЯНВАРЬ-АПРЕЛЬ 2023 Г. К ЯНВАРЮ-АПРЕЛЮ 2022 Г.



Мясо и субпродукты

+9,2%



Молоко, кроме сырого

+0,6%



Хлеб и хлебобулочные
изделия

-0,3%



Кирпич керамический
неогнеупорный строительный


-17,2%



Топливо дизельное

+9,0%





ИНДЕКСЫ ПРОИЗВОДСТВА ПО ОБЕСПЕЧЕНИЮ ЭЛЕКТРИЧЕСКОЙ ЭНЕРГИЕЙ, ГАЗОМ И ПАРОМ; КОНДИЦИОНИРОВАНИЮ ВОЗДУХА

январь-апрель 2023 г. к январю-апрелю 2022 г.




ОБЕСПЕЧЕНИЕ ЭЛЕКТРИЧЕСКОЙ ЭНЕРГИЕЙ, ГАЗОМ И ПАРОМ; КОНДИЦИОНИРОВАНИЕ ВОЗДУХА

105,6%



Производство, передача и распределение электроэнергии

105,4%



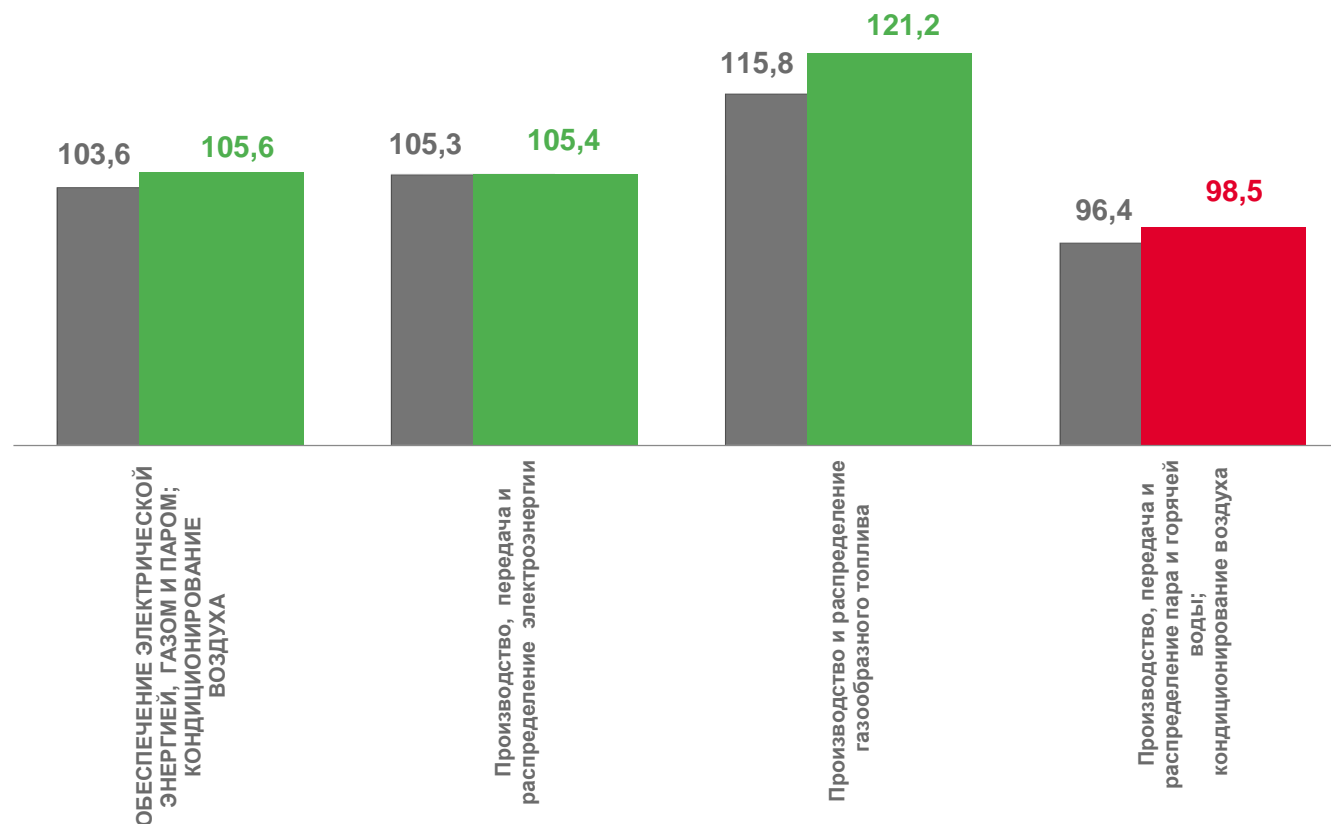
Производство и распределение газообразного топлива

121,2%



Производство, передача и распределение пара и горячей воды; кондиционирование воздуха

98,5%



■ январь-апрель 2022 г. к январю-апрелю 2021 г.

■ январь-апрель 2023 г. к январю-апрелю 2022 г.





ПРОИЗВОДСТВО ЭЛЕКТРО- И ТЕПЛОЭНЕРГИИ

ЯНВАРЬ-АПРЕЛЬ 2023 Г. К ЯНВАРЮ-АПРЕЛЮ 2022 Г.

Электроэнергия



+5,4%

Электроэнергия, произведенная гидроэлектростанциями



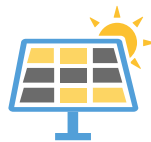
-11,3%

Электроэнергия, произведенная тепловыми электростанциями



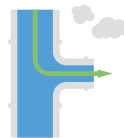
+5,7%

Электроэнергия, произведенная солнечными электростанциями



+20,4%

Пар и горячая вода



-1,5%



ИНДЕКСЫ ПРОИЗВОДСТВА ПО ВОДОСНАБЖЕНИЮ; ВОДООТВЕДЕНИЮ, ОРГАНИЗАЦИИ СБОРА И УТИЛИЗАЦИИ ОТХОДОВ, ДЕЯТЕЛЬНОСТИ ПО ЛИКВИДАЦИИ ЗАГРЯЗНЕНИЙ

январь-апрель 2023 г. к январю-апрелю 2022 г.



ВОДОСНАБЖЕНИЕ; ВОДООТВЕДЕНИЕ, ОРГАНИЗАЦИЯ СБОРА И УТИЛИЗАЦИИ ОТХОДОВ, ДЕЯТЕЛЬНОСТЬ ПО ЛИКВИДАЦИИ ЗАГРЯЗНЕНИЙ

106,9%



Забор, очистка и распределение воды

102,4%



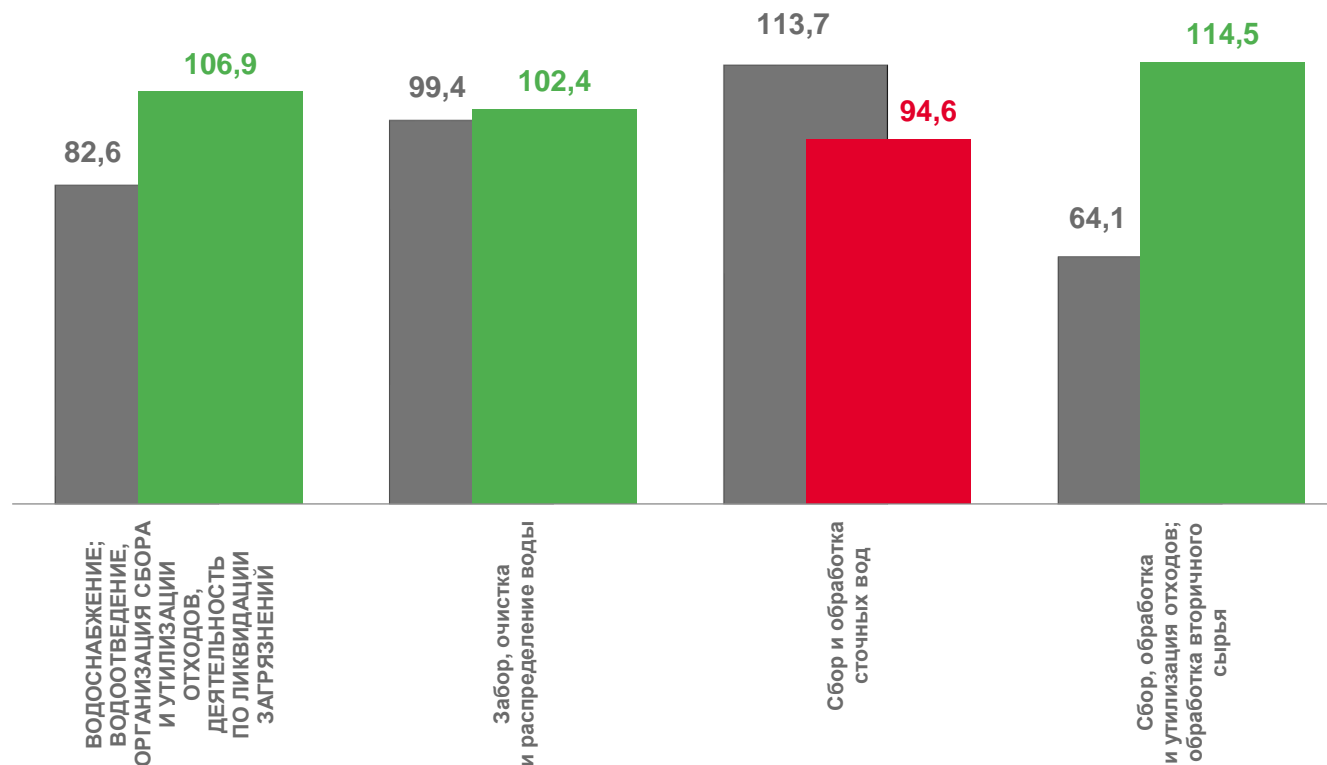
Сбор и обработка сточных вод

94,6%



Сбор, обработка и утилизация отходов; обработка вторичного сырья

114,5%



■ январь-апрель 2022 г. к январю-апрелю 2021 г.

■ январь-апрель 2023 г. к январю-апрелю 2022 г.

