



ФЕДЕРАЛЬНАЯ СЛУЖБА
ГОСУДАРСТВЕННОЙ СТАТИСТИКИ

ДИНАМИКА СРЕДНИХ ПОТРЕБИТЕЛЬСКИХ ЦЕН НА ОТДЕЛЬНЫЕ ВИДЫ ТОВАРОВ ПО РЕСПУБЛИКЕ БАШКОРТОСТАН



на 9 января 2023 года



ТЕРРИТОРИАЛЬНЫЙ ОРГАН
ФЕДЕРАЛЬНОЙ СЛУЖБЫ
ГОСУДАРСТВЕННОЙ СТАТИСТИКИ
ПО РЕСПУБЛИКЕ БАШКОРТОСТАН

ДИНАМИКА СРЕДНИХ ПОТРЕБИТЕЛЬСКИХ ЦЕН НА ОТДЕЛЬНЫЕ ВИДЫ ТОВАРОВ

на 9 января 2023 года

(по данным выборочного еженедельного мониторинга)

- 01-02 Динамика средних потребительских цен на отдельные виды продовольственных товаров
- 03-04 Средние потребительские цены на отдельные виды продовольственных товаров по городам
- 05 Отдельные виды продовольственных товаров без изменения цен
- 06-07 Динамика средних потребительских цен на отдельные виды непродовольственных товаров
- 08-09 Средние потребительские цены на отдельные виды непродовольственных товаров по городам
- 10 Отдельные виды непродовольственных товаров без изменения цен
- 11 Динамика средних потребительских цен на отдельные виды медикаментов



ДИНАМИКА СРЕДНИХ ПОТРЕБИТЕЛЬСКИХ ЦЕН НА ОТДЕЛЬНЫЕ ВИДЫ ПРОДОВОЛЬСТВЕННЫХ ТОВАРОВ

ИНДЕКСЫ ЦЕН (в процентах)

СРЕДНИЕ ЦЕНЫ (рублей за килограмм)

9 января 2023 г. к концу декабря 2022 г.

9 января
2023 г.

10 января
2022 г.





ДИНАМИКА СРЕДНИХ ПОТРЕБИТЕЛЬСКИХ ЦЕН НА ОТДЕЛЬНЫЕ ВИДЫ ПРОДОВОЛЬСТВЕННЫХ ТОВАРОВ

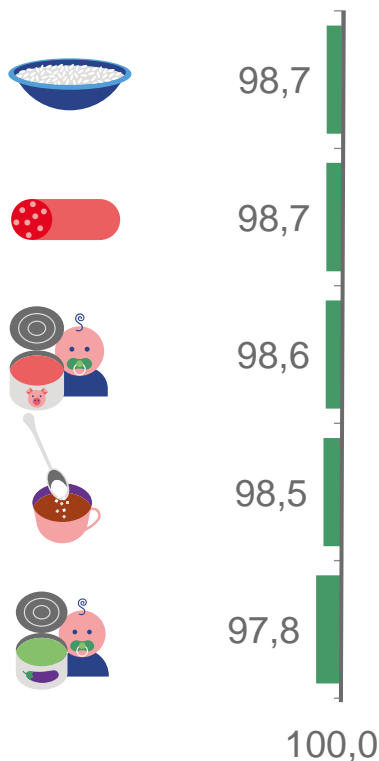
ИНДЕКСЫ ЦЕН (в процентах)

СРЕДНИЕ ЦЕНЫ (рублей за килограмм)

9 января 2023 г. к концу декабря 2022 г.

9 января
2023 г.

10 января
2022 г.



Товар	9 января 2023 г.	10 января 2022 г.
Рис шлифованный	94,95	74,63
Колбаса полукопченая и варено-копченая	483,22	465,95
Консервы мясные для детского питания	977,42	843,13
Сахар-песок	58,04	52,68
Консервы овощные для детского питания	562,78	513,55



СРЕДНИЕ ПОТРЕБИТЕЛЬСКИЕ ЦЕНЫ НА ОТДЕЛЬНЫЕ ВИДЫ ПРОДОВОЛЬСТВЕННЫХ ТОВАРОВ ПО ГОРОДАМ

НА 9 ЯНВАРЯ 2023 ГОДА (рублей за килограмм)



Уфа



Нефтекамск



Сибай



Стерлитамак



Помидоры свежие

133,02

111,74

127,11

119,54



Огурцы свежие

169,01

180,62

193,58

183,98



Морковь

29,96

33,77

28,87

26,32



Картофель

29,02

30,34

28,62

27,84



Капуста белокочанная
свежая

20,67

20,90

20,03

15,45



СРЕДНИЕ ПОТРЕБИТЕЛЬСКИЕ ЦЕНЫ НА ОТДЕЛЬНЫЕ ВИДЫ ПРОДОВОЛЬСТВЕННЫХ ТОВАРОВ ПО ГОРОДАМ

НА 9 ЯНВАРЯ 2023 ГОДА (рублей за килограмм)



Уфа



Нефтекамск



Сибай



Стерлитамак



Рис шлифованный

97,50

82,96

89,62

94,10



Колбаса полукопченая
и варено-копченая

501,02

385,86

518,55

456,38



Консервы мясные
для детского питания

994,57

846,83

953,37

986,52



Сахар-песок

57,47

56,31

61,42

59,10



Консервы овощные
для детского питания

574,53

542,14

570,16

534,26



ДИНАМИКА СРЕДНИХ ПОТРЕБИТЕЛЬСКИХ ЦЕН НА ОТДЕЛЬНЫЕ ВИДЫ НЕПРОДОВОЛЬСТВЕННЫХ ТОВАРОВ

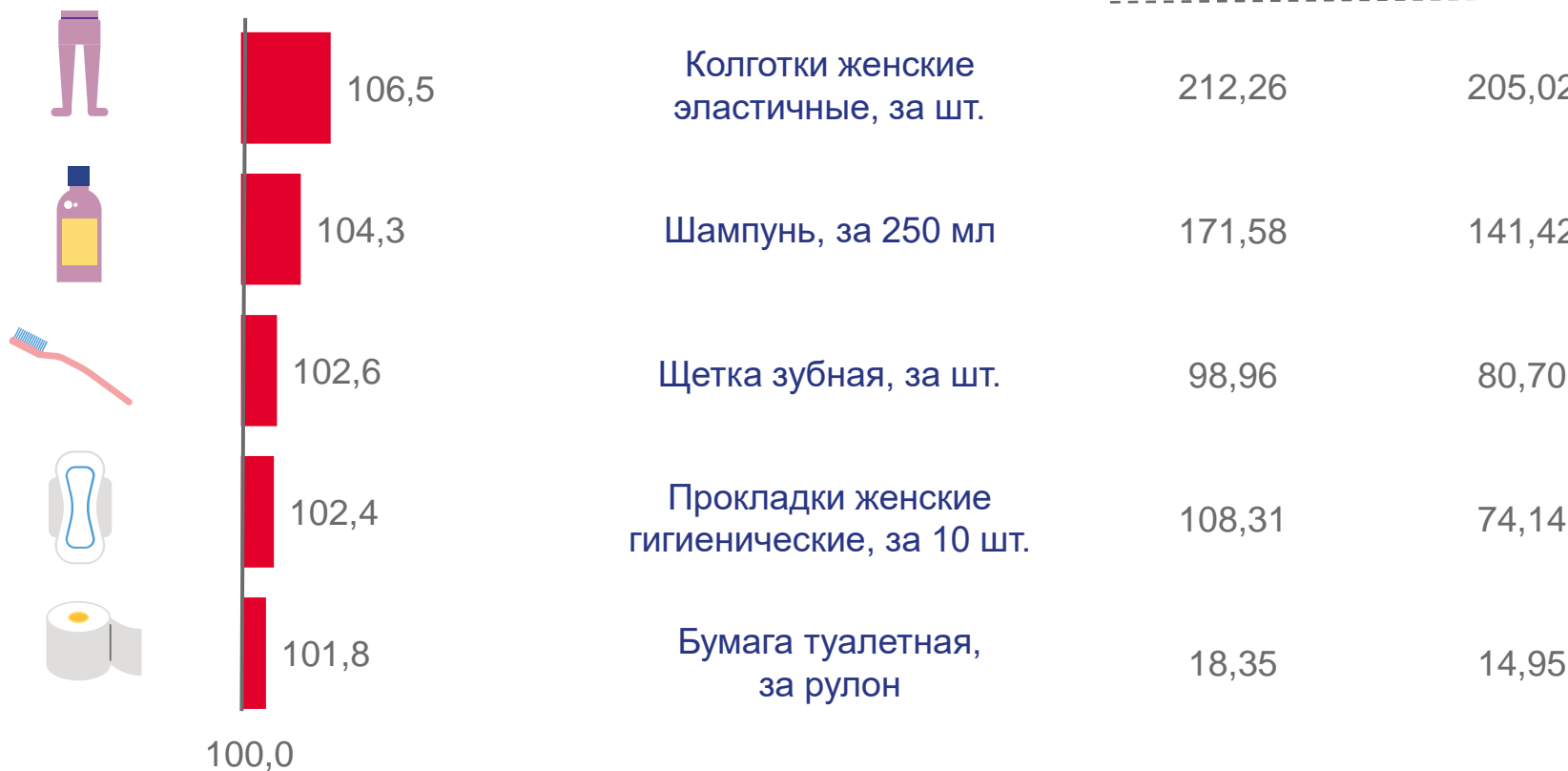
ИНДЕКСЫ ЦЕН (в процентах)

СРЕДНИЕ ЦЕНЫ (рублей)

9 января 2023 г. к концу декабря 2022 г.

9 января
2023 г.

10 января
2022 г.





ДИНАМИКА СРЕДНИХ ПОТРЕБИТЕЛЬСКИХ ЦЕН НА ОТДЕЛЬНЫЕ ВИДЫ НЕПРОДОВОЛЬСТВЕННЫХ ТОВАРОВ

ИНДЕКСЫ ЦЕН (в процентах)

СРЕДНИЕ ЦЕНЫ (рублей)

9 января 2023 г. к концу декабря 2022 г.

9 января
2023 г.

10 января
2022 г.





СРЕДНИЕ ПОТРЕБИТЕЛЬСКИЕ ЦЕНЫ НА ОТДЕЛЬНЫЕ ВИДЫ НЕПРОДОВОЛЬСТВЕННЫХ ТОВАРОВ ПО ГОРОДАМ

НА 9 ЯНВАРЯ 2023 ГОДА (рублей)



Уфа



Нефтекамск



Сибай



Стерлитамак



Колготки женские эластичные, за шт.

213,57

191,47

244,69

204,66



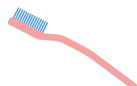
Шампунь, за 250 мл

175,92

155,54

178,91

162,58



Щетка зубная, за шт.

106,30

80,00

86,03

89,77



Прокладки женские гигиенические, за 10 шт.

111,79

93,67

108,86

103,68



Бумага туалетная, за рулон

18,34

20,93

16,66

18,01



СРЕДНИЕ ПОТРЕБИТЕЛЬСКИЕ ЦЕНЫ НА ОТДЕЛЬНЫЕ ВИДЫ НЕПРОДОВОЛЬСТВЕННЫХ ТОВАРОВ ПО ГОРОДАМ

НА 9 ЯНВАРЯ 2023 ГОДА (рублей)



Уфа



Нефтекамск



Сибай



Стерлитамак



Мыло хозяйственное,
за 200 г

47,14

50,48

55,77

50,91



Сухие корма для домашних
животных, за кг

250,52

281,52

295,90

352,21



Легковой автомобиль
иностранной марки новый,
за шт.

2136905,93

...

...

...



Кроссовые туфли для детей,
за пару

1628,71

1572,75

1838,42

1482,99



Плиты древесностружечные,
ориентированно-стружечные,
за м²

221,58

231,24

...

192,07



ОТДЕЛЬНЫЕ ВИДЫ НЕПРОДОВОЛЬСТВЕННЫХ ТОВАРОВ БЕЗ ИЗМЕНЕНИЯ ЦЕН ЗА ПЕРИОД С 1 ЯНВАРЯ ПО 9 ЯНВАРЯ 2023 Г.

СРЕДНИЕ ЦЕНЫ
(рублей)



Костюм спортивный для детей школьного возраста,
за шт.

1994,36



Футболка детская, за шт.

402,96



Кроссовые туфли для взрослых, за пару

2561,03



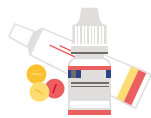
Спички, за коробок

2,95



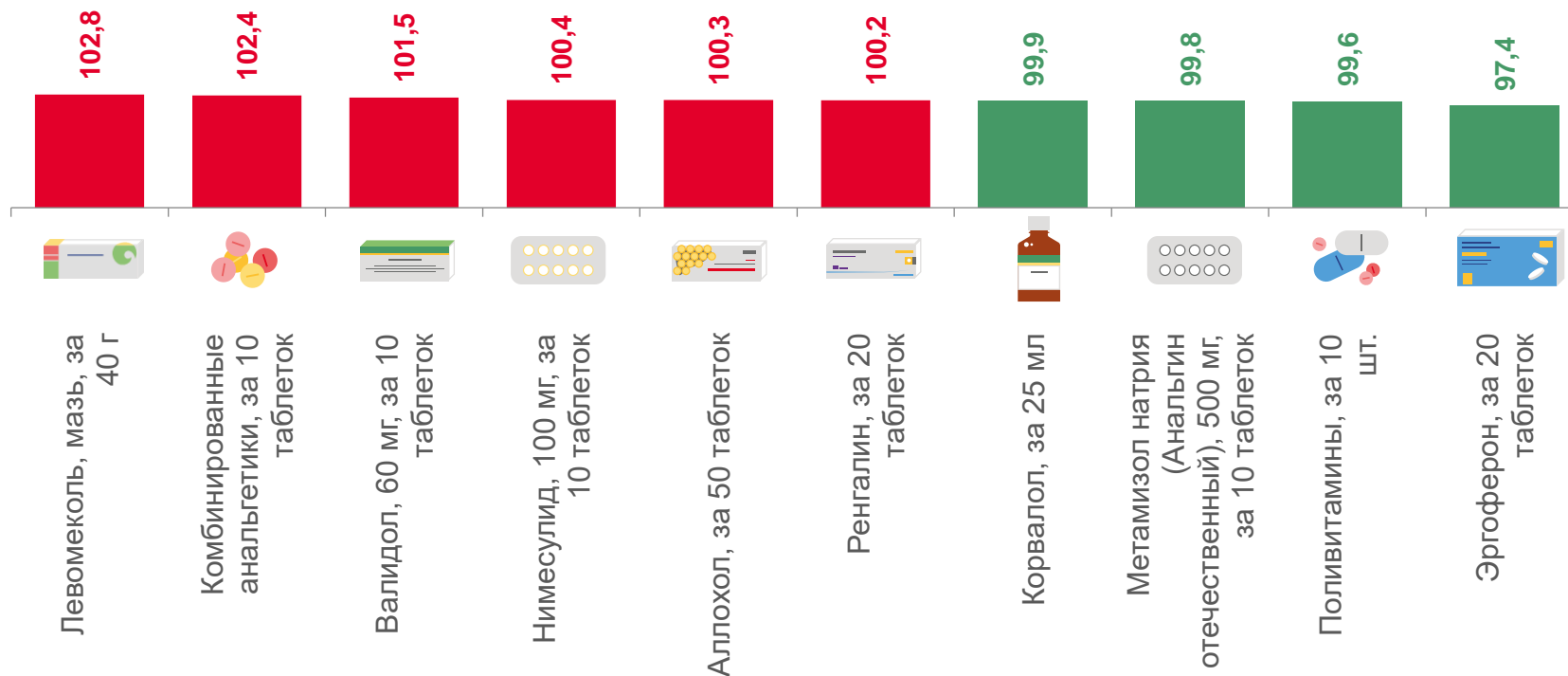
Легковой автомобиль отечественный новый, за шт.

988222,51



ДИНАМИКА СРЕДНИХ ПОТРЕБИТЕЛЬСКИХ ЦЕН НА ОТДЕЛЬНЫЕ ВИДЫ МЕДИКАМЕНТОВ

ИНДЕКСЫ ЦЕН (в процентах), 9 января 2023 г. к концу декабря 2022 г.



СРЕДНИЕ ЦЕНЫ (рублей), на 9 января 2023 г.

176,77 125,74 41,85 108,62 76,65 251,40 37,81 27,80 85,03 446,01