



ФЕДЕРАЛЬНАЯ СЛУЖБА
ГОСУДАРСТВЕННОЙ СТАТИСТИКИ

ДИНАМИКА СРЕДНИХ ПОТРЕБИТЕЛЬСКИХ ЦЕН НА ОТДЕЛЬНЫЕ ВИДЫ ТОВАРОВ ПО РЕСПУБЛИКЕ БАШКОРТОСТАН



на 16 января 2023 года



ТЕРРИТОРИАЛЬНЫЙ ОРГАН
ФЕДЕРАЛЬНОЙ СЛУЖБЫ
ГОСУДАРСТВЕННОЙ СТАТИСТИКИ
ПО РЕСПУБЛИКЕ БАШКОРТОСТАН

ДИНАМИКА СРЕДНИХ ПОТРЕБИТЕЛЬСКИХ ЦЕН НА ОТДЕЛЬНЫЕ ВИДЫ ТОВАРОВ

на 16 января 2023 года

(по данным выборочного еженедельного мониторинга)

- 01-02 Динамика средних потребительских цен на отдельные виды продовольственных товаров
- 03-04 Средние потребительские цены на отдельные виды продовольственных товаров по городам
- 05 Отдельные виды продовольственных товаров без изменения цен
- 06-07 Динамика средних потребительских цен на отдельные виды непродовольственных товаров
- 08-09 Средние потребительские цены на отдельные виды непродовольственных товаров по городам
- 10 Отдельные виды непродовольственных товаров без изменения цен
- 11 Динамика средних потребительских цен на отдельные виды медикаментов



ДИНАМИКА СРЕДНИХ ПОТРЕБИТЕЛЬСКИХ ЦЕН НА ОТДЕЛЬНЫЕ ВИДЫ ПРОДОВОЛЬСТВЕННЫХ ТОВАРОВ

ИНДЕКСЫ ЦЕН (в процентах)

СРЕДНИЕ ЦЕНЫ (рублей за килограмм)

16 января к 9 января 2023 г.

16 января
2023 г.

14 января
2022 г.





ДИНАМИКА СРЕДНИХ ПОТРЕБИТЕЛЬСКИХ ЦЕН НА ОТДЕЛЬНЫЕ ВИДЫ ПРОДОВОЛЬСТВЕННЫХ ТОВАРОВ

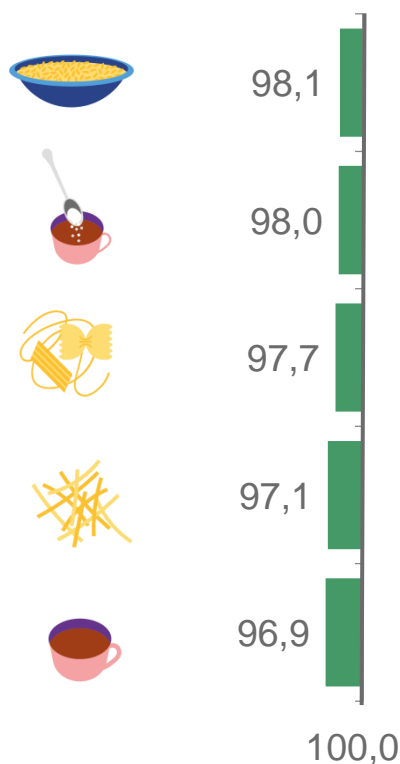
ИНДЕКСЫ ЦЕН (в процентах)

СРЕДНИЕ ЦЕНЫ (рублей за килограмм)

16 января к 9 января 2023 г.

16 января
2023 г.

14 января
2022 г.



Крупа гречневая-ядрица

71,65

104,73

Сахар-песок

56,85

52,79

Макаронные изделия
из пшеничной муки
высшего сорта

77,08

72,33

Вермишель

77,46

76,51

Чай черный байховый

1076,60

953,10



СРЕДНИЕ ПОТРЕБИТЕЛЬСКИЕ ЦЕНЫ НА ОТДЕЛЬНЫЕ ВИДЫ ПРОДОВОЛЬСТВЕННЫХ ТОВАРОВ ПО ГОРОДАМ

НА 16 ЯНВАРЯ 2023 ГОДА (рублей за килограмм)



Уфа



Нефтекамск



Сибай



Стерлитамак



Помидоры свежие

141,15

139,81

143,96

137,04



Огурцы свежие

190,18

199,33

190,19

180,15



Сосиски, сардельки

429,02

370,27

422,75

408,70



Лук репчатый

30,25

31,13

33,76

30,93



Консервы мясные
для детского питания

1005,49

950,91

967,87

1069,86



СРЕДНИЕ ПОТРЕБИТЕЛЬСКИЕ ЦЕНЫ НА ОТДЕЛЬНЫЕ ВИДЫ ПРОДОВОЛЬСТВЕННЫХ ТОВАРОВ ПО ГОРОДАМ

НА 16 ЯНВАРЯ 2023 ГОДА (рублей за килограмм)



Уфа



Нефтекамск



Сибай



Стерлитамак



Крупа гречневая-ядрица

73,30

68,57

79,40

65,30



Сахар-песок

56,50

55,43

60,27

57,14



Макаронные изделия
из пшеничной муки
высшего сорта

84,90

62,72

73,97

61,22



Вермишель

79,48

67,44

88,21

71,61



Чай черный байховый

1038,47

1246,46

1170,16

1087,65



ОТДЕЛЬНЫЕ ВИДЫ ПРОДОВОЛЬСТВЕННЫХ ТОВАРОВ БЕЗ ИЗМЕНЕНИЯ ЦЕН ЗА ПЕРИОД С 9 ПО 16 ЯНВАРЯ 2023 Г.

СРЕДНИЕ ЦЕНЫ
(рублей за килограмм)



Хлеб из ржаной муки и
из смеси муки ржаной и пшеничной

65,78



ДИНАМИКА СРЕДНИХ ПОТРЕБИТЕЛЬСКИХ ЦЕН НА ОТДЕЛЬНЫЕ ВИДЫ НЕПРОДОВОЛЬСТВЕННЫХ ТОВАРОВ

ИНДЕКСЫ ЦЕН (в процентах)

СРЕДНИЕ ЦЕНЫ (рублей)

16 января к 9 января 2023 г.

16 января
2023 г.

14 января
2022 г.





ДИНАМИКА СРЕДНИХ ПОТРЕБИТЕЛЬСКИХ ЦЕН НА ОТДЕЛЬНЫЕ ВИДЫ НЕПРОДОВОЛЬСТВЕННЫХ ТОВАРОВ

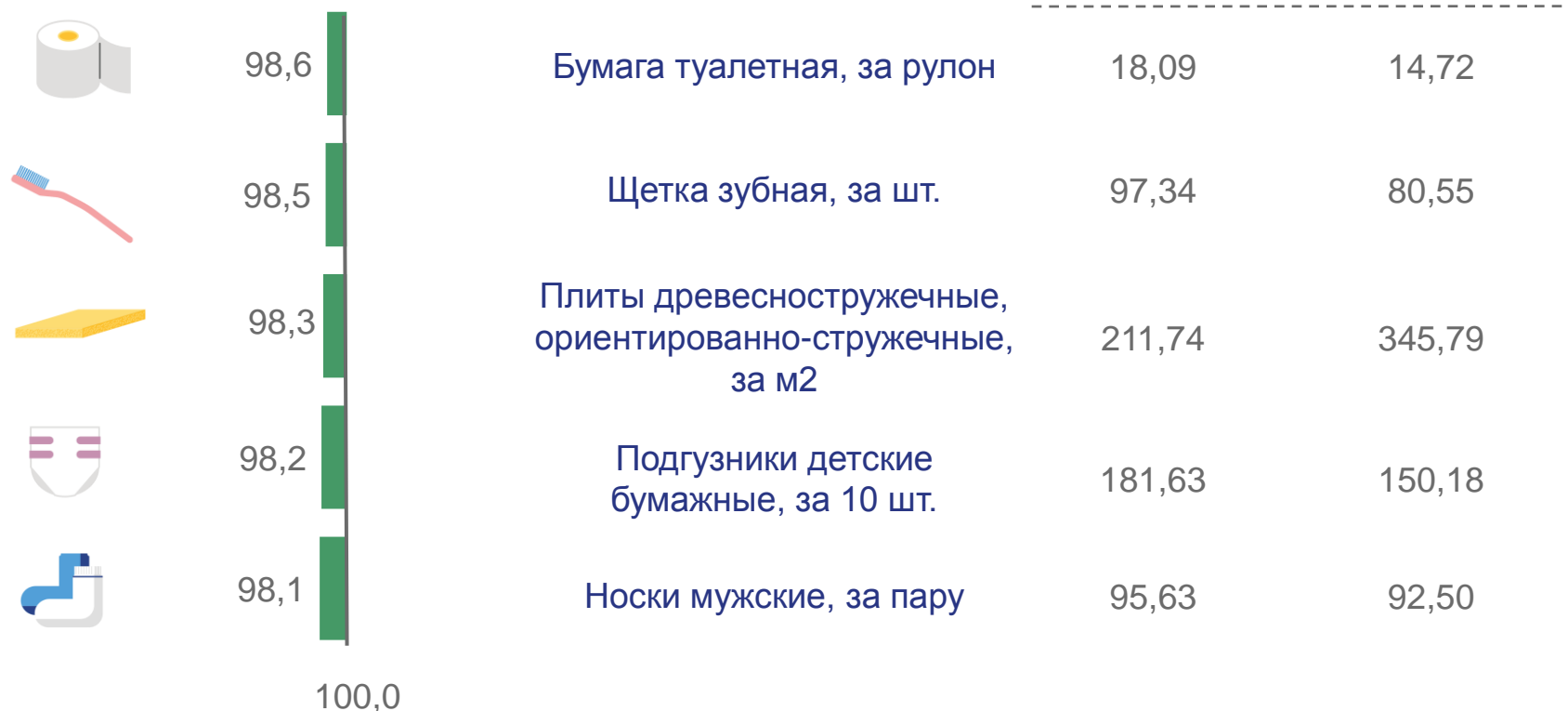
ИНДЕКСЫ ЦЕН (в процентах)

16 января к 9 января 2023 г.

СРЕДНИЕ ЦЕНЫ (рублей)

16 января
2023 г.

14 января
2022 г.





СРЕДНИЕ ПОТРЕБИТЕЛЬСКИЕ ЦЕНЫ НА ОТДЕЛЬНЫЕ ВИДЫ НЕПРОДОВОЛЬСТВЕННЫХ ТОВАРОВ ПО ГОРОДАМ

НА 16 ЯНВАРЯ 2023 ГОДА (рублей)



Уфа



Нефтекамск



Сибай



Стерлитамак



Телевизор, за шт.

31908,16

27489,32

22883,69

31323,44



Сухие корма для домашних животных, за кг

249,27

319,47

301,59

382,17



Порошок стиральный, за кг

170,15

153,14

155,33

162,30



Электропылесос напольный, за шт.

9021,13

7990,25

9077,92

8468,61



Кроссовые туфли для детей, за пару

1628,71

1572,75

1838,42

1592,48



СРЕДНИЕ ПОТРЕБИТЕЛЬСКИЕ ЦЕНЫ НА ОТДЕЛЬНЫЕ ВИДЫ НЕПРОДОВОЛЬСТВЕННЫХ ТОВАРОВ ПО ГОРОДАМ

НА 16 ЯНВАРЯ 2023 ГОДА (рублей)



Уфа



Нефтекамск



Сибай



Стерлитамак




Бумага туалетная, за рулон

17,95

20,71

16,66

18,01



Щетка зубная, за шт.

103,92

82,08

87,68

87,77



Плиты древесностружечные,
ориентированно-стружечные, за
м²

216,25

229,54

...

192,07



Подгузники детские бумажные,
за 10 шт.

180,80

178,61

181,63

185,14



Носки мужские, за пару

83,91








104,59

104,37

122,67



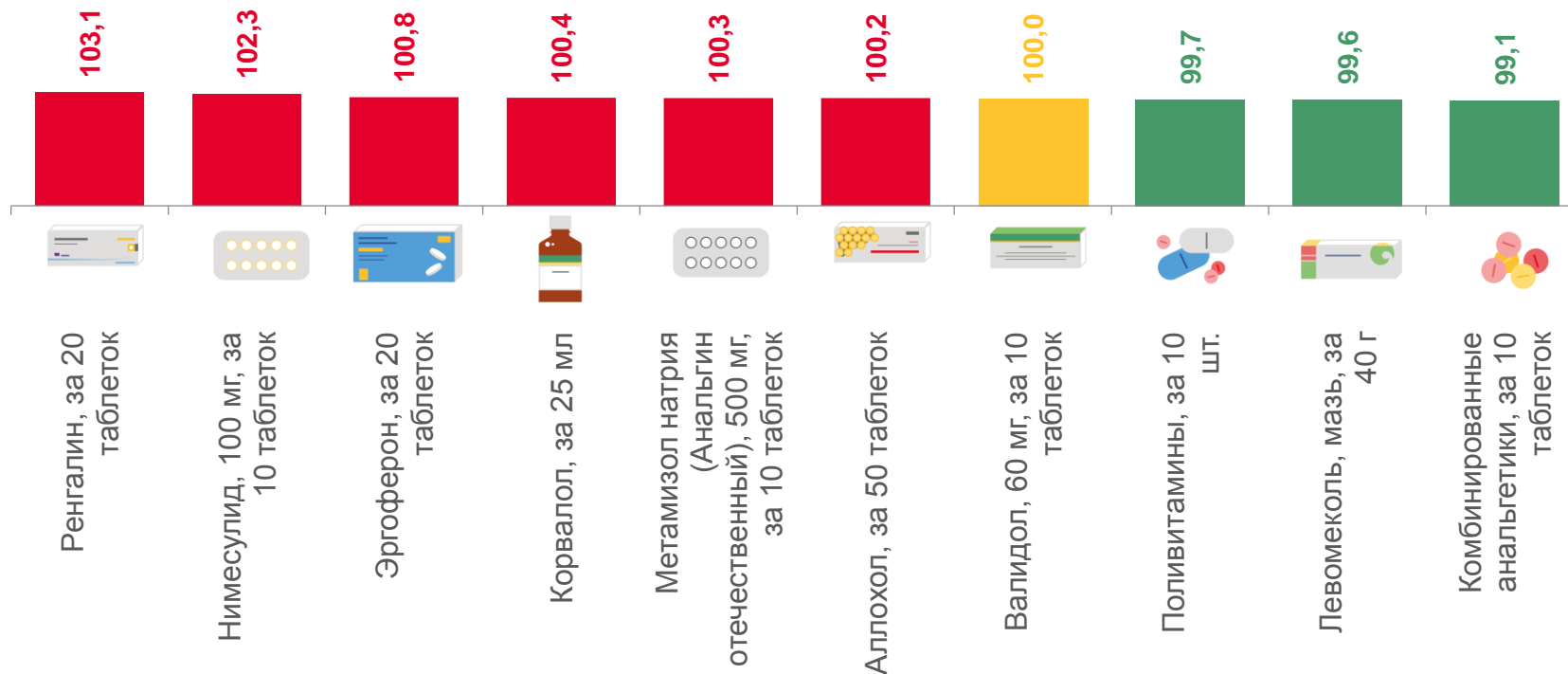
ОТДЕЛЬНЫЕ ВИДЫ НЕПРОДОВОЛЬСТВЕННЫХ ТОВАРОВ БЕЗ ИЗМЕНЕНИЯ ЦЕН ЗА ПЕРИОД С 9 ПО 16 ЯНВАРЯ 2023 Г.

	СРЕДНИЕ ЦЕНЫ (рублей)
 Майка, футболка мужская бельевая, за шт.	415,51
 Кроссовые туфли для взрослых, за пару	2561,03
 Мыло хозяйственное, за 200 г	48,91
 Спички, за коробок	2,95
 Доска обрезная, за м3	14037,19
 Легковой автомобиль отечественный новый, за шт.	988222,51
 Легковой автомобиль иностранной марки новый, за шт.	2136905,93



ДИНАМИКА СРЕДНИХ ПОТРЕБИТЕЛЬСКИХ ЦЕН НА ОТДЕЛЬНЫЕ ВИДЫ МЕДИКАМЕНТОВ

ИНДЕКСЫ ЦЕН (в процентах) 16 января к 9 января 2023 г.



СРЕДНИЕ ЦЕНЫ (рублей) 16 января 2023 г.

259,32 111,20 449,47 37,97 27,89 76,84 41,85 84,73 176,08 124,60