



ФЕДЕРАЛЬНАЯ СЛУЖБА
ГОСУДАРСТВЕННОЙ СТАТИСТИКИ

Динамика средних потребительских цен по Республике Башкортостан



на 31 июля 2023 года



ТЕРРИТОРИАЛЬНЫЙ ОРГАН
ФЕДЕРАЛЬНОЙ СЛУЖБЫ
ГОСУДАРСТВЕННОЙ СТАТИСТИКИ
ПО РЕСПУБЛИКЕ БАШКОРТОСТАН

Динамика средних потребительских цен

по Республике Башкортостан

на 31 июля 2023 года

по данным выборочного еженедельного мониторинга

- 01 Динамика потребительских цен на продовольственные товары
- 02 Динамика потребительских цен на непродовольственные товары
- 03 Динамика потребительских цен на услуги



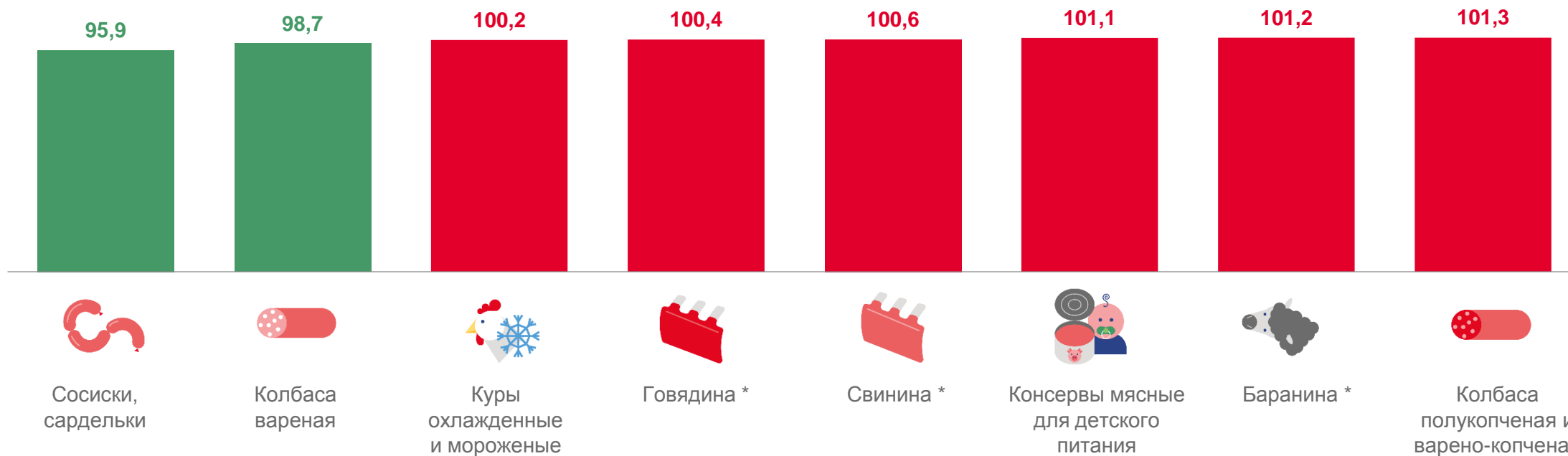


ДИНАМИКА ПОТРЕБИТЕЛЬСКИХ ЦЕН НА МЯСОПРОДУКТЫ

Средние потребительские цены на 31 июля 2023 г., руб. за кг

396,59	416,31	187,08	512,45	300,19	1003,63	640,14	504,54
--------	--------	--------	--------	--------	---------	--------	--------

Индексы потребительских цен за период с 25 по 31 июля, %



*кроме бескостного мяса



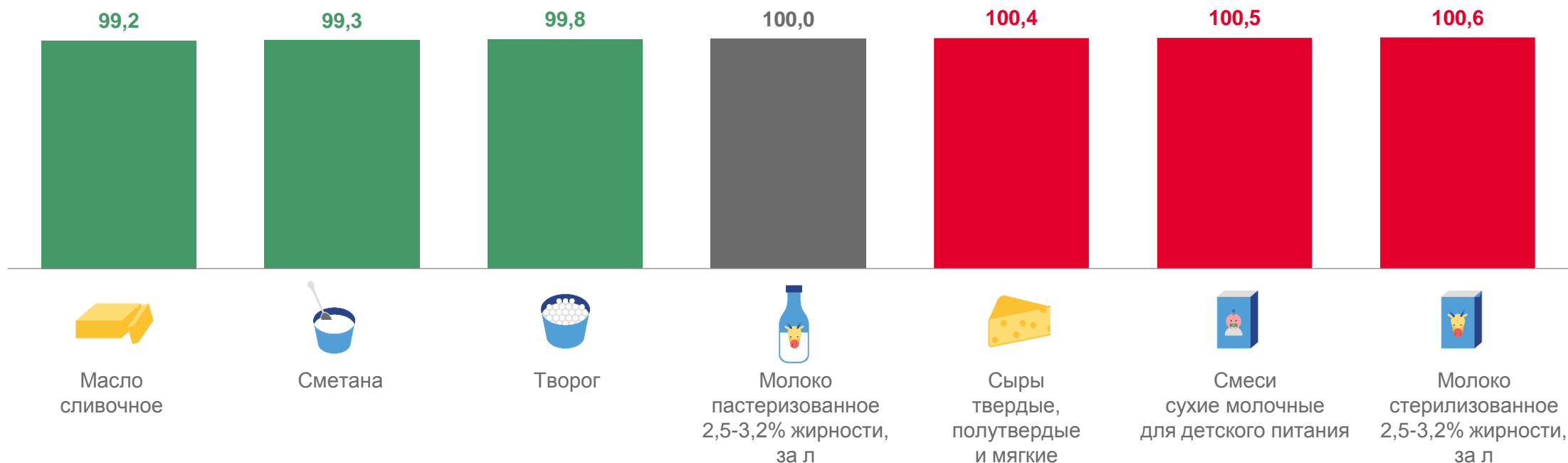


ДИНАМИКА ПОТРЕБИТЕЛЬСКИХ ЦЕН НА МОЛОЧНУЮ ПРОДУКЦИЮ

Средние потребительские цены на 31 июля 2023 г., руб. за кг

713,42	249,74	364,88	66,33	641,92	1049,25	74,55
--------	--------	--------	-------	--------	---------	-------

Индексы потребительских цен за период с 25 по 31 июля, %



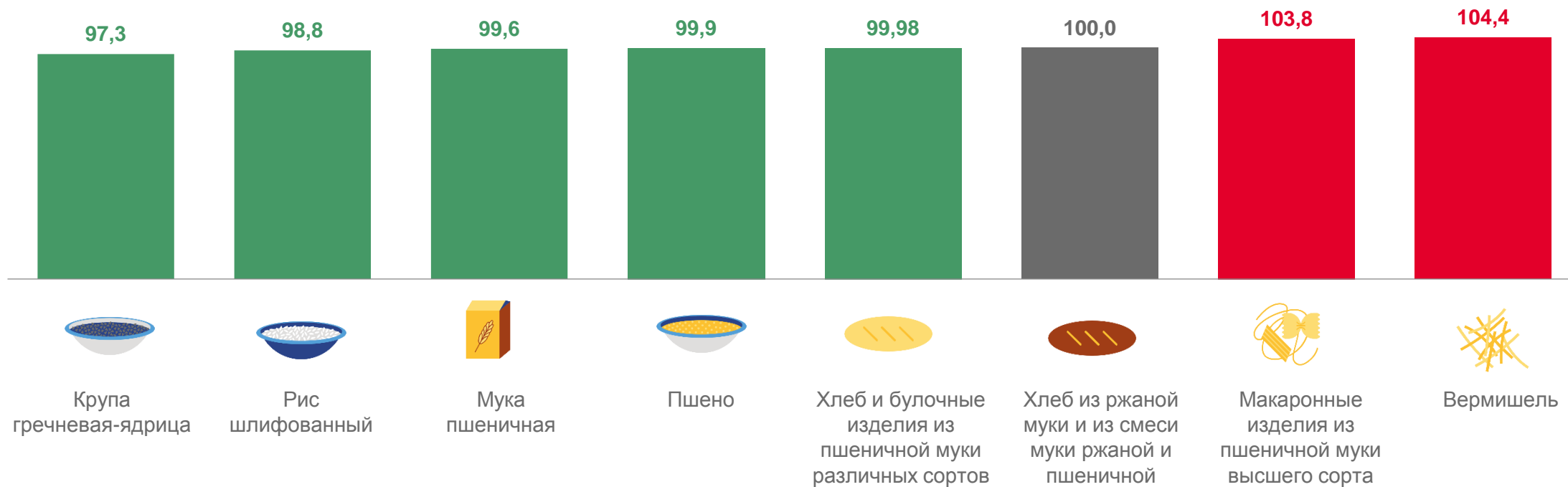


ДИНАМИКА ПОТРЕБИТЕЛЬСКИХ ЦЕН НА ХЛЕБ, КРУПЫ И МАКАРОННЫЕ ИЗДЕЛИЯ

Средние потребительские цены на 31 июля 2023 г., руб. за кг

52,98	99,38	40,21	46,84	78,47	65,76	79,95	77,76
-------	-------	-------	-------	-------	-------	-------	-------

Индексы потребительских цен за период с 25 по 31 июля, %



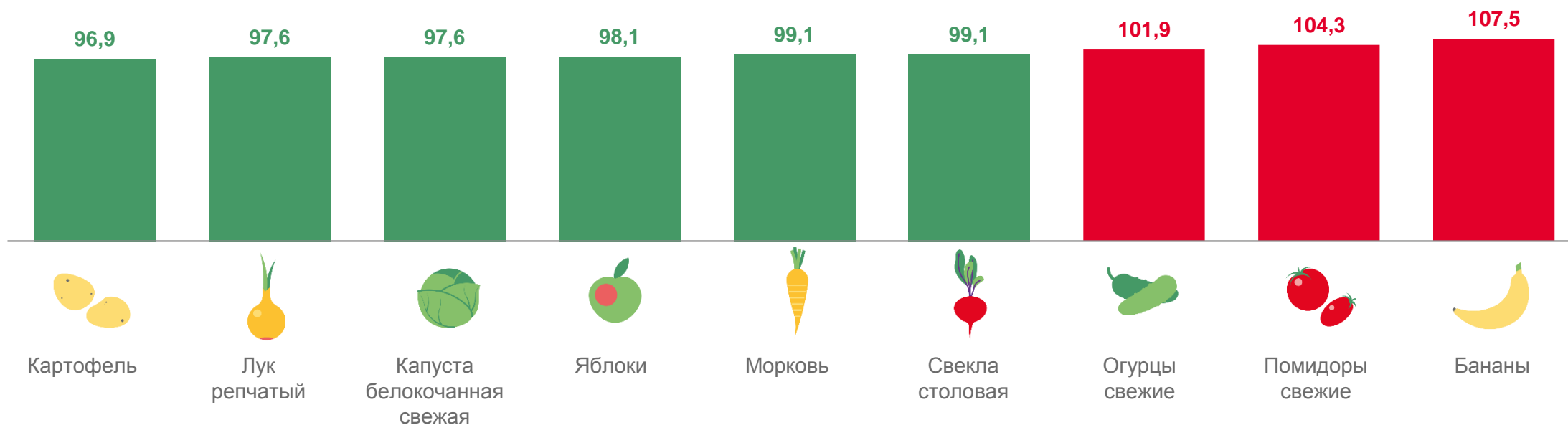


ДИНАМИКА ПОТРЕБИТЕЛЬСКИХ ЦЕН НА ФРУКТЫ И ОВОЩИ

Средние потребительские цены на 31 июля 2023 г., руб. за кг

43,85	52,72	54,62	115,06	66,52	46,86	75,02	104,47	102,19
-------	-------	-------	--------	-------	-------	-------	--------	--------

Индексы потребительских цен за период с 25 по 31 июля, %





ДИНАМИКА ПОТРЕБИТЕЛЬСКИХ ЦЕН НА ОТДЕЛЬНЫЕ ПРОДУКТЫ

НА 31 ИЮЛЯ 2023 Г., РУБ.



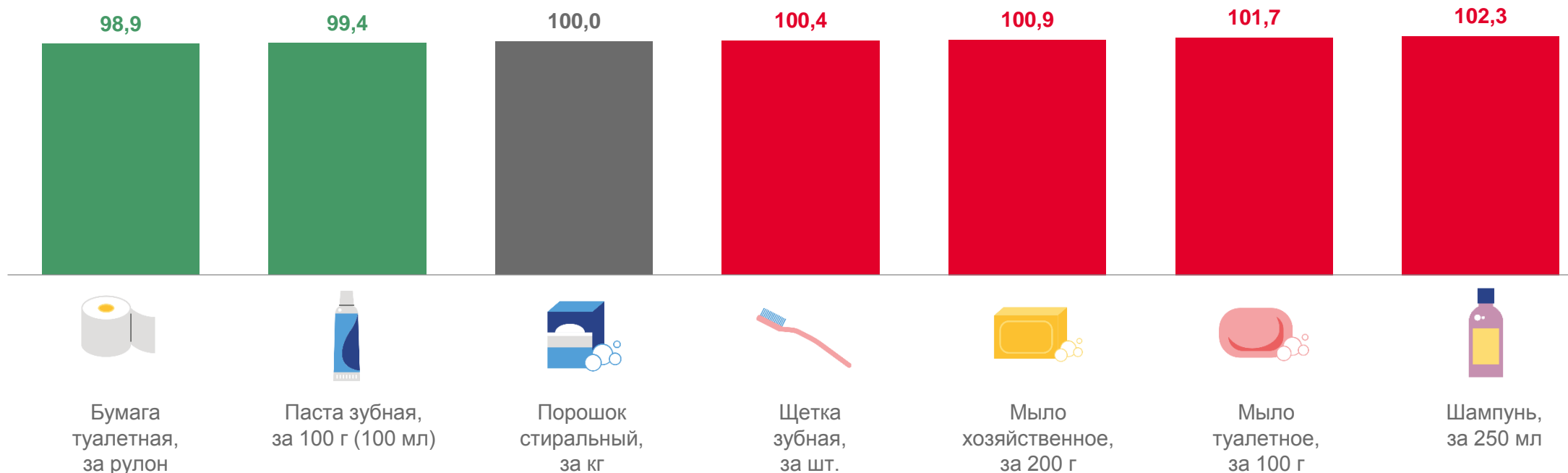


ДИНАМИКА ПОТРЕБИТЕЛЬСКИХ ЦЕН НА БЫТОВУЮ ХИМИЮ И ТОВАРЫ ЛИЧНОЙ ГИГИЕНЫ

Средние потребительские цены на 31 июля 2023 г., руб.

17,20	121,49	156,31	95,98	49,03	46,31	179,09
-------	--------	--------	-------	-------	-------	--------

Индексы потребительских цен за период с 25 по 31 июля, %





ДИНАМИКА ПОТРЕБИТЕЛЬСКИХ ЦЕН НА АВТОМОБИЛИ И МОТОРНОЕ ТОПЛИВО

НА 31 ИЮЛЯ 2023 Г.

Автомобили, тыс. руб. за шт.



отечественные

1 023,9



иностранной марки

2 302,0

Мойка легкового автомобиля, руб. за услугу



442,64

Автомобильный бензин, руб. за литр



48,20

100,1%* ▲



51,97

100,2%* ▲



61,36

100,1%* ▲

Дизельное топливо



57,70

100,1%* ▲

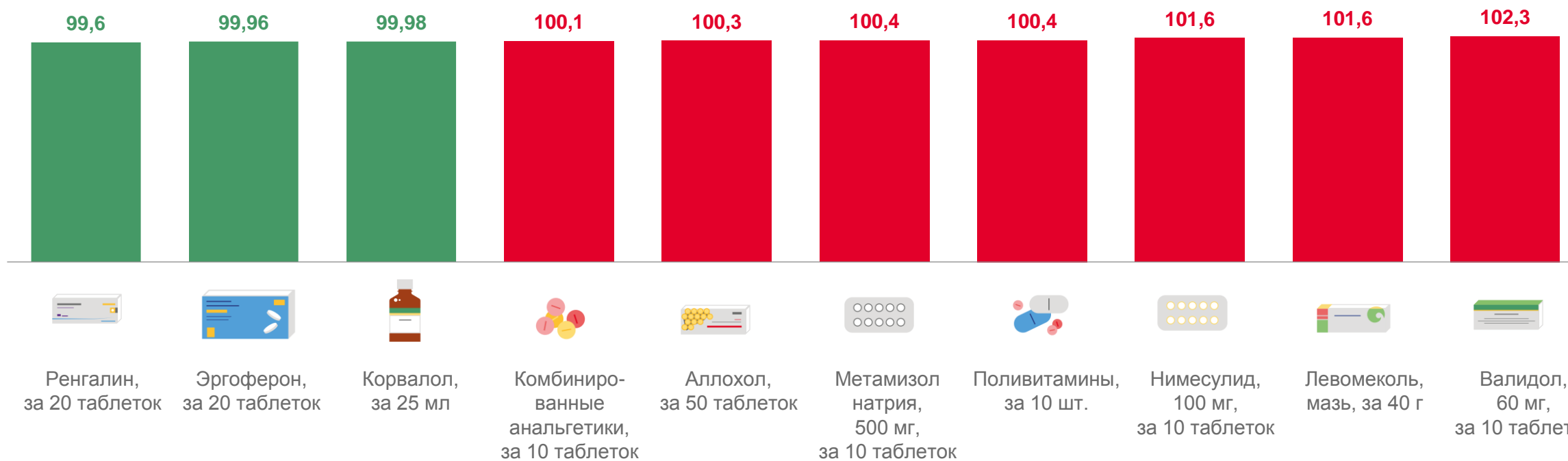


ДИНАМИКА ПОТРЕБИТЕЛЬСКИХ ЦЕН НА МЕДИКАМЕНТЫ

Средние потребительские цены на 31 июля 2023 г., руб.

256,13	471,13	39,58	130,01	87,87	29,10	93,40	113,84	180,21	44,94
--------	--------	-------	--------	-------	-------	-------	--------	--------	-------

Индексы потребительских цен за период с 25 по 31 июля, %





ДИНАМИКА ПОТРЕБИТЕЛЬСКИХ ЦЕН НА ЖИЛИЩНЫЕ И КОММУНАЛЬНЫЕ УСЛУГИ


НА 31 ИЮЛЯ 2023 Г., РУБ.



27,88

26,93 *

Плата за жилье в домах государственного и муниципального жилищных фондов, за м² общей площади



2 495,29

2 285,67 *

Отопление, за Гкал



29,37

26,98 *

Водоснабжение холодное, за м³



193,96

177,74 *

Водоснабжение горячее, за м³



30,94

28,41 *

Водоотведение, за м³



ДИНАМИКА ПОТРЕБИТЕЛЬСКИХ ЦЕН НА ОТДЕЛЬНЫЕ УСЛУГИ

НА 31 ИЮЛЯ 2023 Г., РУБ.

Услуги пассажирского транспорта

Проезд в городском автобусе,
за поездку



30,71

30,23 *

Проезд в троллейбусе,
за поездку



26,27

23,24 *

Проезд в трамвае,
за поездку



26,89

23,15 *

Бытовые услуги

Стрижка модельная в женском зале,
за стрижку



638,02

Стрижка модельная в мужском зале,
за стрижку



537,98

Ремонт телевизоров
цветного изображения,
за один вид работы



2 320,78

* на 1 августа 2022 г.

