



ФЕДЕРАЛЬНАЯ СЛУЖБА
ГОСУДАРСТВЕННОЙ СТАТИСТИКИ

Динамика средних потребительских цен по Республике Башкортостан



на 28 августа 2023 года



ТЕРРИТОРИАЛЬНЫЙ ОРГАН
ФЕДЕРАЛЬНОЙ СЛУЖБЫ
ГОСУДАРСТВЕННОЙ СТАТИСТИКИ
ПО РЕСПУБЛИКЕ БАШКОРТОСТАН

Динамика средних потребительских цен

по Республике Башкортостан

на 28 августа 2023 года

по данным выборочного еженедельного мониторинга

01

Динамика потребительских цен
на продовольственные товары

02

Динамика потребительских цен
на непродовольственные товары

03

Динамика потребительских цен на услуги



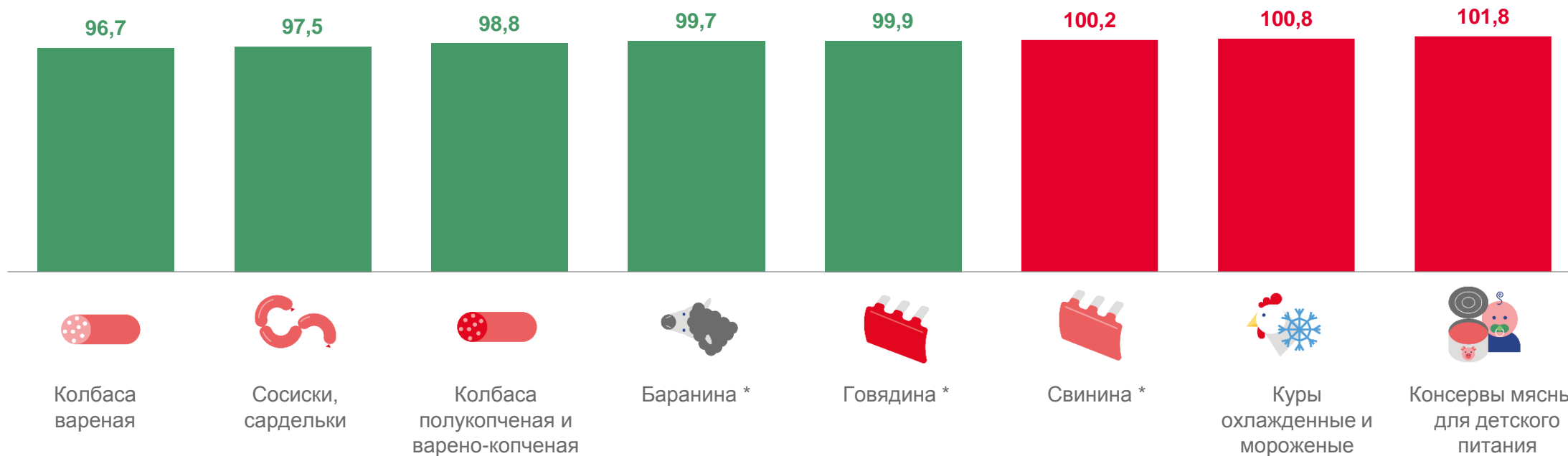


ДИНАМИКА ПОТРЕБИТЕЛЬСКИХ ЦЕН НА МЯСОПРОДУКТЫ

Средние потребительские цены на 28 августа 2023 г., руб. за кг

403,31	402,59	490,43	640,79	522,35	312,35	194,17	1 018,51
--------	--------	--------	--------	--------	--------	--------	----------

Индексы потребительских цен за период с 22 по 28 августа, %



*кроме бескостного мяса



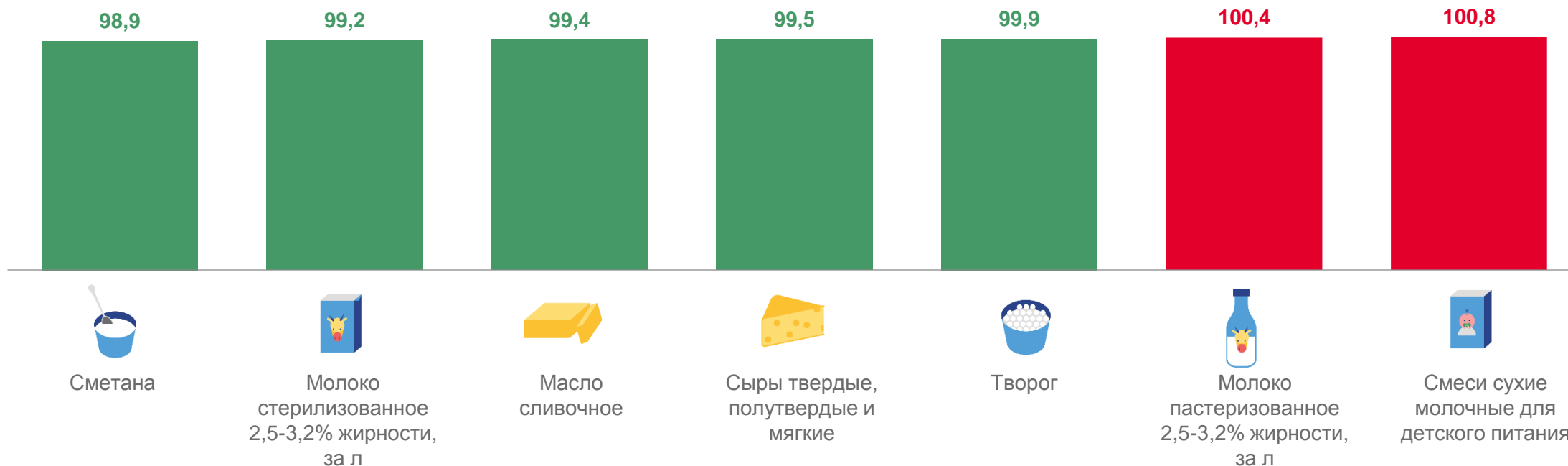


ДИНАМИКА ПОТРЕБИТЕЛЬСКИХ ЦЕН НА МОЛОЧНУЮ ПРОДУКЦИЮ

Средние потребительские цены на 28 августа 2023 г., руб. за кг

243,95	74,50	697,25	641,77	361,82	66,17	1 050,07
--------	-------	--------	--------	--------	-------	----------

Индексы потребительских цен за период с 22 по 28 августа, %





ДИНАМИКА ПОТРЕБИТЕЛЬСКИХ ЦЕН НА ХЛЕБ, КРУПЫ И МАКАРОННЫЕ ИЗДЕЛИЯ

Средние потребительские цены на 28 августа 2023 г., руб. за кг

75,77	76,04	46,89	78,59	66,05	39,40	53,40	103,47
-------	-------	-------	-------	-------	-------	-------	--------

Индексы потребительских цен за период с 22 по 28 августа, %



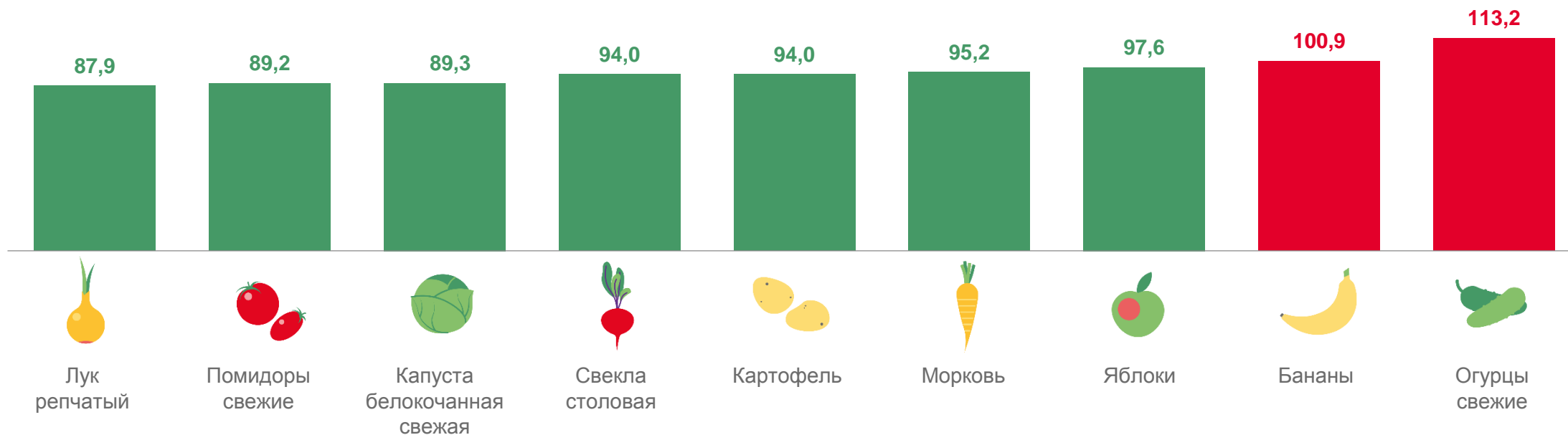


ДИНАМИКА ПОТРЕБИТЕЛЬСКИХ ЦЕН НА ФРУКТЫ И ОВОЩИ

Средние потребительские цены на 28 августа 2023 г., руб. за кг

33,37	72,21	34,67	37,14	31,36	45,83	112,55	100,31	78,07
-------	-------	-------	-------	-------	-------	--------	--------	-------

Индексы потребительских цен за период с 22 по 28 августа, %





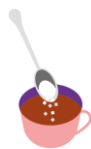
ДИНАМИКА ПОТРЕБИТЕЛЬСКИХ ЦЕН НА ОТДЕЛЬНЫЕ ПРОДУКТЫ

НА 28 АВГУСТА 2023 Г., РУБ.

Рыба мороженая неразделанная,
за кг



222,57 ^{99,4%*} ▼



Сахар-песок,
за кг

71,68 ^{99,7%*} ▼



Чай черный байховый,
за кг

1 109,29 ^{100,4%*} ▲

Яйца куриные,
за 10 шт.



66,08 ^{100,4%*} ▲



Масло подсолнечное,
за литр

108,58 ^{100,9%*} ▲



Печенье,
за кг

210,40 ^{101,1%*} ▲

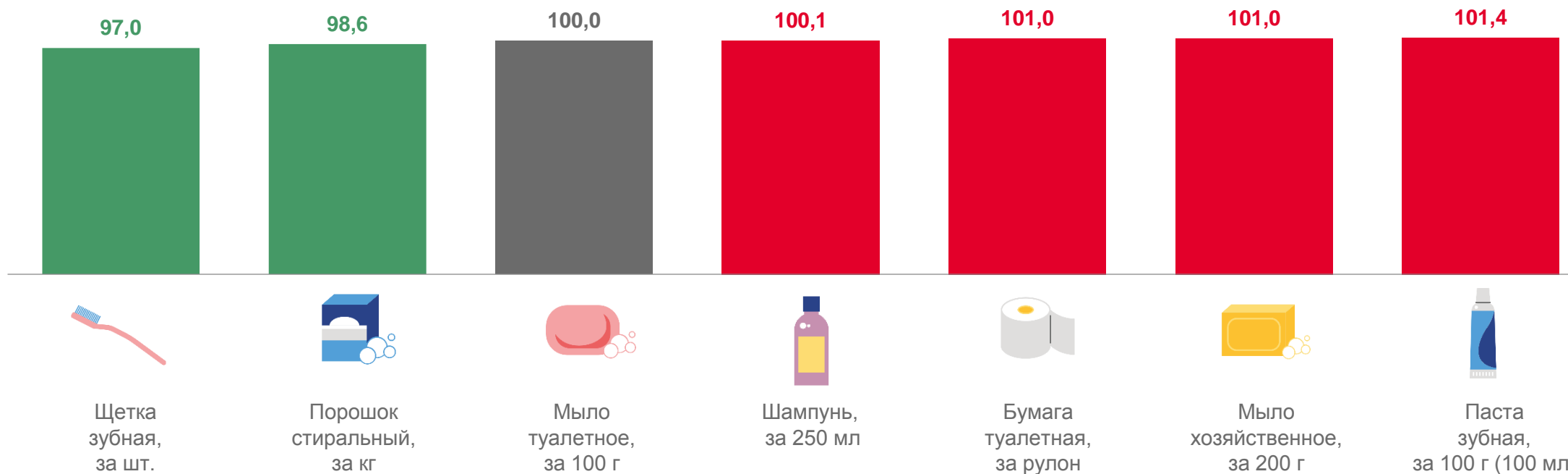


ДИНАМИКА ПОТРЕБИТЕЛЬСКИХ ЦЕН НА БЫТОВУЮ ХИМИЮ И ТОВАРЫ ЛИЧНОЙ ГИГИЕНЫ

Средние потребительские цены на 28 августа 2023 г., руб.

94,39	157,88	45,68	172,22	18,04	51,71	122,79
-------	--------	-------	--------	-------	-------	--------

Индексы потребительских цен за период с 22 по 28 августа, %





ДИНАМИКА ПОТРЕБИТЕЛЬСКИХ ЦЕН НА АВТОМОБИЛИ И МОТОРНОЕ ТОПЛИВО

НА 28 АВГУСТА 2023 Г.

Автомобили, тыс. руб. за шт.



отечественные

1 036,4



иностранной марки

2 346,7

Мойка легкового автомобиля, руб. за услугу



443,91

Автомобильный бензин, руб. за литр



49,13

100,3%* ▲



52,76

100,2%* ▲



63,32

100,9%* ▲

Дизельное топливо



58,86

100,9%* ▲

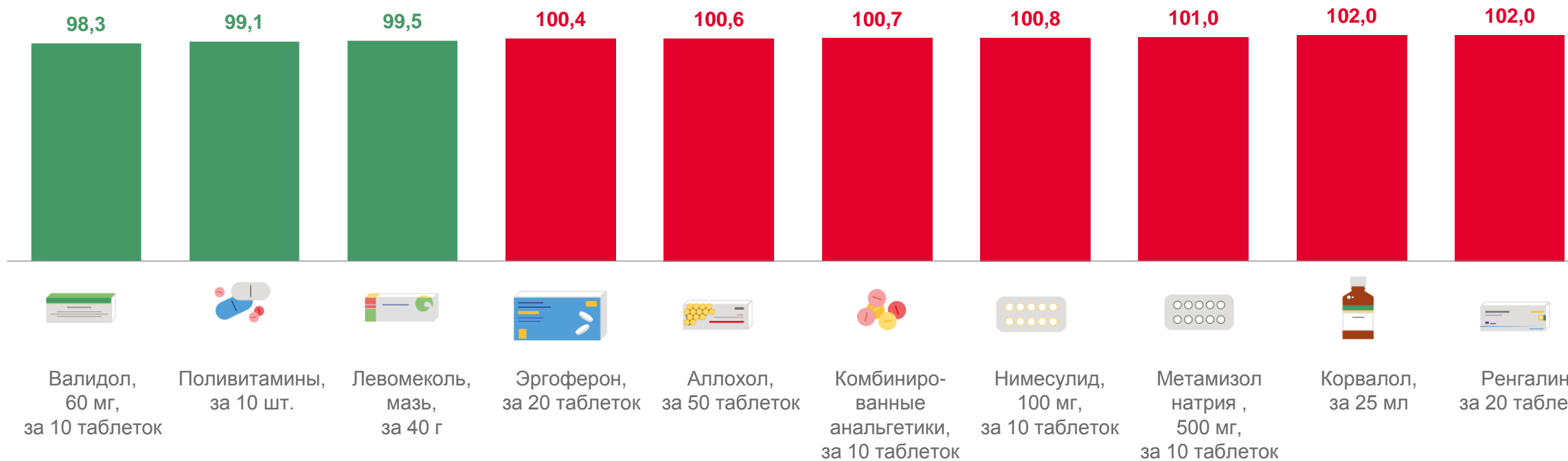


ДИНАМИКА ПОТРЕБИТЕЛЬСКИХ ЦЕН НА МЕДИКАМЕНТЫ

Средние потребительские цены на 28 августа 2023 г., руб.

41,82	91,01	184,37	472,41	91,71	133,14	116,23	29,91	39,90	260,71
-------	-------	--------	--------	-------	--------	--------	-------	-------	--------

Индексы потребительских цен за период с 22 по 28 августа, %





ДИНАМИКА ПОТРЕБИТЕЛЬСКИХ ЦЕН НА ЖИЛИЩНЫЕ И КОММУНАЛЬНЫЕ УСЛУГИ


НА 28 АВГУСТА 2023 Г., РУБ.



27,88

26,96 *

Плата за жилье в домах государственного и муниципального жилищных фондов, за м² общей площади



2 495,29

2 285,67 *

Отопление,
за Гкал



29,37

26,98 *

Водоснабжение холодное,
за м³



193,96

177,74 *

Водоснабжение горячее,
за м³



30,94

28,41 *

Водоотведение,
за м³





ДИНАМИКА ПОТРЕБИТЕЛЬСКИХ ЦЕН НА ОТДЕЛЬНЫЕ УСЛУГИ

НА 28 АВГУСТА 2023 Г., РУБ.

Услуги пассажирского транспорта

Проезд в городском автобусе,
за поездку



30,71

30,23 *

Проезд в троллейбусе,
за поездку



26,27

23,24 *

Проезд в трамвае,
за поездку



26,89

23,15 *

Бытовые услуги

Стрижка модельная в женском зале,
за стрижку



638,61

Стрижка модельная в мужском зале,
за стрижку



538,33

Ремонт телевизоров
цветного изображения,
за один вид работы



2 320,78

* на 29 августа 2022 г.

