



ФЕДЕРАЛЬНАЯ СЛУЖБА
ГОСУДАРСТВЕННОЙ СТАТИСТИКИ

ДИНАМИКА СРЕДНИХ ПОТРЕБИТЕЛЬСКИХ ЦЕН НА ОТДЕЛЬНЫЕ ВИДЫ ПРОДОВОЛЬСТВЕННЫХ ТОВАРОВ ПО РЕСПУБЛИКЕ БАШКОРТОСТАН



на 10 октября 2022 года



ТЕРРИТОРИАЛЬНЫЙ ОРГАН ФЕДЕРАЛЬНОЙ
СЛУЖБЫ ГОСУДАРСТВЕННОЙ СТАТИСТИКИ
ПО РЕСПУБЛИКЕ БАШКОРТОСТАН

ДИНАМИКА СРЕДНИХ ПОТРЕБИТЕЛЬСКИХ ЦЕН НА ОТДЕЛЬНЫЕ ВИДЫ ПРОДОВОЛЬСТВЕННЫХ ТОВАРОВ

на 10 октября 2022 года

(по данным выборочного еженедельного мониторинга)

01

Индексы потребительских цен
на отдельные виды
продовольственных товаров

02

Средние потребительские цены
на отдельные виды
продовольственных товаров

03

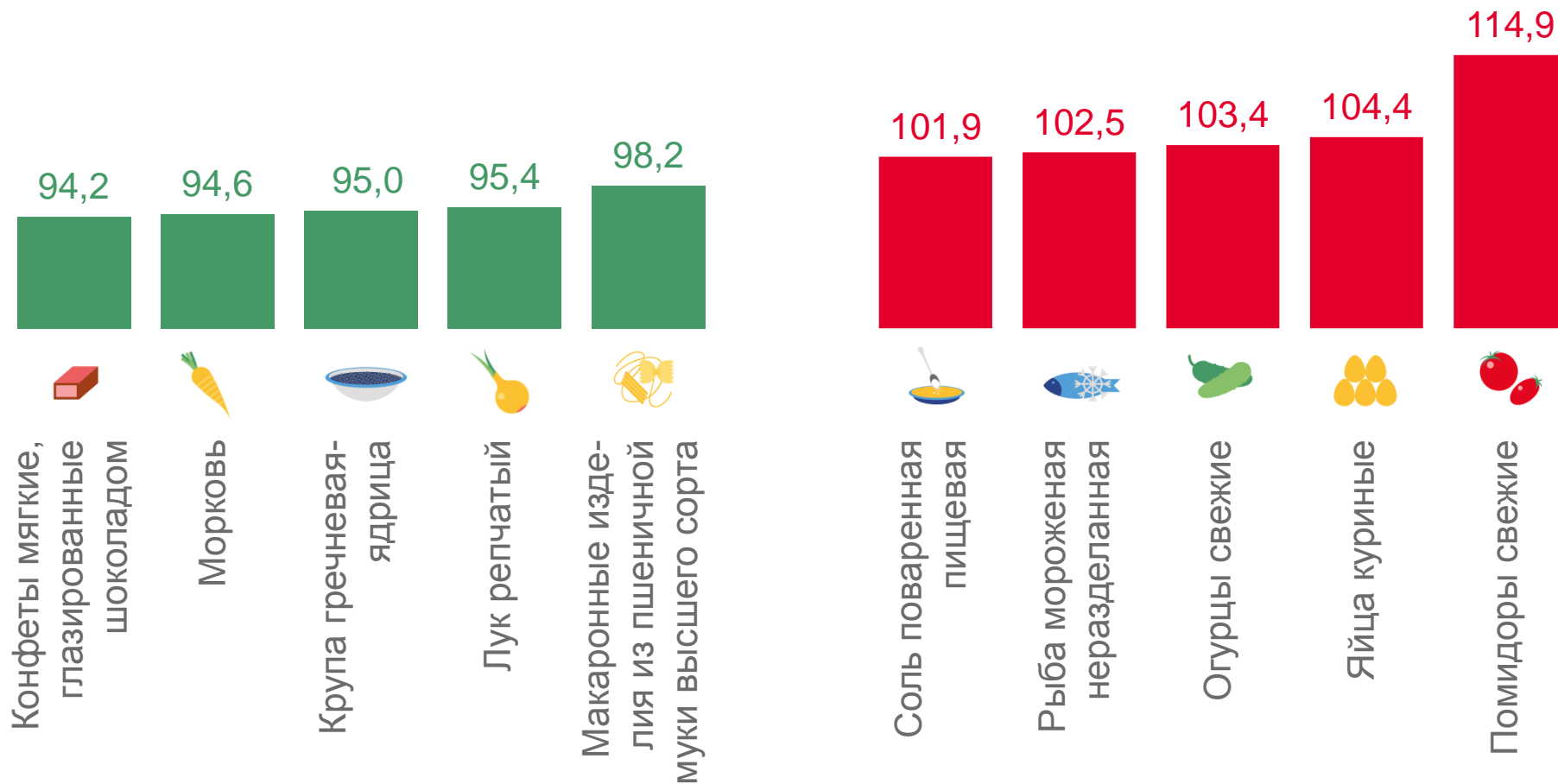
Средние потребительские цены
на отдельные виды
продовольственных товаров
по городам





ИНДЕКСЫ ПОТРЕБИТЕЛЬСКИХ ЦЕН НА ОТДЕЛЬНЫЕ ВИДЫ ПРОДОВОЛЬСТВЕННЫХ ТОВАРОВ

НА 10 ОКТЯБРЯ К 3 ОКТЯБРЯ 2022 ГОДА, В ПРОЦЕНТАХ















СРЕДНИЕ ПОТРЕБИТЕЛЬСКИЕ ЦЕНЫ НА ОТДЕЛЬНЫЕ ВИДЫ ПРОДОВОЛЬСТВЕННЫХ ТОВАРОВ РУБЛЕЙ ЗА КГ

на 10 октября 2022 года

на 11 октября 2021 года

	82,75	Помидоры свежие	114,16
	62,02	Яйца куриные, за 10 шт.	66,13
	74,54	Огурцы свежие	90,05
	192,63	Рыба мороженая неразделанная	161,84
	13,08	Соль поваренная пищевая	10,26
	78,30	Макаронные изделия из пшеничной муки высшего сорта	66,90
	25,32	Лук репчатый	28,34
	88,37	Крупа гречневая-ядрица	89,11
	25,93	Морковь	34,04
	386,14	Конфеты мягкие, глазированные шоколадом	313,38



СРЕДНИЕ ПОТРЕБИТЕЛЬСКИЕ ЦЕНЫ НА ОТДЕЛЬНЫЕ ВИДЫ ПРОДОВОЛЬСТВЕННЫХ ТОВАРОВ ПО ГОРОДАМ

НА 10 ОКТЯБРЯ 2022 ГОДА, РУБЛЕЙ ЗА КГ

Конфеты мягкие, глазированные шоколадом	Морковь	Крупа гречневая-ядрица	Лук репчатый	Макаронные изделия из пшеничной муки высшего сорта		Соль поваренная пищевая	Рыба мороженная неразделанная	Огурцы свежие	Яйца куриные, за 10 шт.	Помидоры свежие
408,83	27,23	91,13	25,06	88,39	Уфа	12,18	200,99	69,62	64,49	80,80
342,60	27,92	86,68	25,80	58,73	Нефтекамск	14,23	210,95	81,58	57,91	87,81
405,91	25,61	87,52	21,68	73,19	Сибай	14,08	196,81	66,51	58,25	81,86
330,46	21,58	81,40	27,19	58,63	Стерлитамак	14,84	160,19	88,89	57,88	86,74

