



ФЕДЕРАЛЬНАЯ СЛУЖБА
ГОСУДАРСТВЕННОЙ СТАТИСТИКИ

ДИНАМИКА СРЕДНИХ ПОТРЕБИТЕЛЬСКИХ ЦЕН НА ОТДЕЛЬНЫЕ ВИДЫ ТОВАРОВ ПО РЕСПУБЛИКЕ БАШКОРТОСТАН



на 7 ноября 2022 года



ТЕРРИТОРИАЛЬНЫЙ ОРГАН ФЕДЕРАЛЬНОЙ
СЛУЖБЫ ГОСУДАРСТВЕННОЙ СТАТИСТИКИ
ПО РЕСПУБЛИКЕ БАШКОРТОСТАН

ДИНАМИКА СРЕДНИХ ПОТРЕБИТЕЛЬСКИХ ЦЕН НА ОТДЕЛЬНЫЕ ВИДЫ ТОВАРОВ

на 7 ноября 2022 года

(по данным выборочного еженедельного мониторинга)

- 01-02 Динамика средних потребительских цен на отдельные виды продовольственных товаров
- 03-04 Средние потребительские цены на отдельные виды продовольственных товаров по городам
- 05 Отдельные виды продовольственных товаров без изменения цен
- 06-07 Динамика средних потребительских цен на отдельные виды непродовольственных товаров
- 08-09 Средние потребительские цены на отдельные виды непродовольственных товаров по городам
- 10 Отдельные виды непродовольственных товаров без изменения цен
- 11 Динамика средних потребительских цен на отдельные виды медикаментов



ДИНАМИКА СРЕДНИХ ПОТРЕБИТЕЛЬСКИХ ЦЕН НА ОТДЕЛЬНЫЕ ВИДЫ ПРОДОВОЛЬСТВЕННЫХ ТОВАРОВ

ИНДЕКСЫ ЦЕН (в процентах)

СРЕДНИЕ ЦЕНЫ (рублей за килограмм)

7 ноября к 31 октября 2022г.

7 ноября
2022г.

8 ноября
2021г.



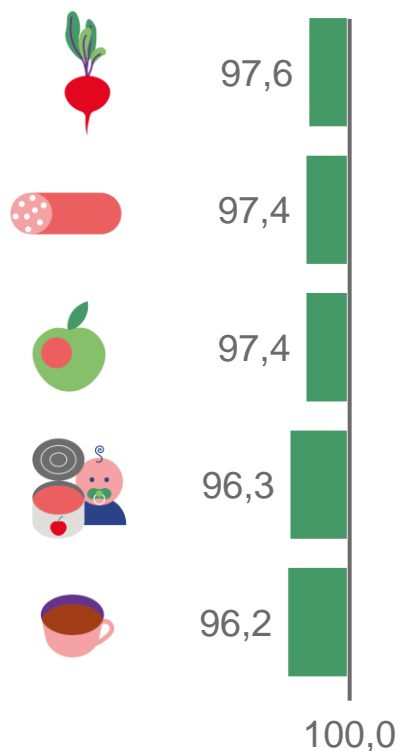
* еженедельный мониторинг цен не осуществлялся



ДИНАМИКА СРЕДНИХ ПОТРЕБИТЕЛЬСКИХ ЦЕН НА ОТДЕЛЬНЫЕ ВИДЫ ПРОДОВОЛЬСТВЕННЫХ ТОВАРОВ

ИНДЕКСЫ ЦЕН (в процентах)

7 ноября к 31 октября 2022г.



СРЕДНИЕ ЦЕНЫ (рублей за килограмм)

7 ноября
2022г.

8 ноября
2021г.

Товар	7 ноября 2022г.	8 ноября 2021г.
Свекла столовая	24,14	35,48
Колбаса вареная	380,59	357,62
Яблоки	77,08	86,58
Консервы фруктово-ягодные для детского питания	502,21	422,56
Чай черный байховый	1123,23	913,42



СРЕДНИЕ ПОТРЕБИТЕЛЬСКИЕ ЦЕНЫ НА ОТДЕЛЬНЫЕ ВИДЫ ПРОДОВОЛЬСТВЕННЫХ ТОВАРОВ ПО ГОРОДАМ

НА 7 НОЯБРЯ 2022 ГОДА (рублей за килограмм)



Уфа



Нефтекамск



Сибай



Стерлитамак



Капуста
белокочанная свежая

19,51

22,22

19,08

20,12



Бананы

88,33

118,93

94,59

97,25



Конфеты мягкие,
глазированные
шоколадом

423,81

344,94

422,18

330,32



Помидоры свежие

110,64

119,03

108,46

104,94



Консервы мясные
для детского питания

995,38

949,44

1036,27

1091,00



СРЕДНИЕ ПОТРЕБИТЕЛЬСКИЕ ЦЕНЫ НА ОТДЕЛЬНЫЕ ВИДЫ ПРОДОВОЛЬСТВЕННЫХ ТОВАРОВ ПО ГОРОДАМ

НА 7 НОЯБРЯ 2022 ГОДА (рублей за килограмм)

	 Уфа	 Нефтекамск	 Сибай	 Стерлитамак	
	Свекла столовая	25,20	26,54	21,24	21,22
	Колбаса вареная	370,39	365,28	400,55	408,42
	Яблоки	73,98	82,06	81,43	82,51
	Консервы фруктово-ягодные для детского питания	510,50	487,72	537,72	471,12
	Чай черный байховый	1104,14	1231,16	1157,49	1124,60



ОТДЕЛЬНЫЕ ВИДЫ ПРОДОВОЛЬСТВЕННЫХ ТОВАРОВ БЕЗ ИЗМЕНЕНИЯ ЦЕН ЗА ПЕРИОД С 31 ОКТЯБРЯ ПО 7 НОЯБРЯ

САХАР



СРЕДНЯЯ ЦЕНА

65,84 руб.

ИНДЕКС ЦЕН

100,0%

ХЛЕБ ИЗ РЖАНОЙ МУКИ И ИЗ СМЕСИ
МУКИ РЖАНОЙ И ПШЕНИЧНОЙ



СРЕДНЯЯ ЦЕНА

69,05 руб.

ИНДЕКС ЦЕН

100,0%



ДИНАМИКА СРЕДНИХ ПОТРЕБИТЕЛЬСКИХ ЦЕН НА ОТДЕЛЬНЫЕ ВИДЫ НЕПРОДОВОЛЬСТВЕННЫХ ТОВАРОВ

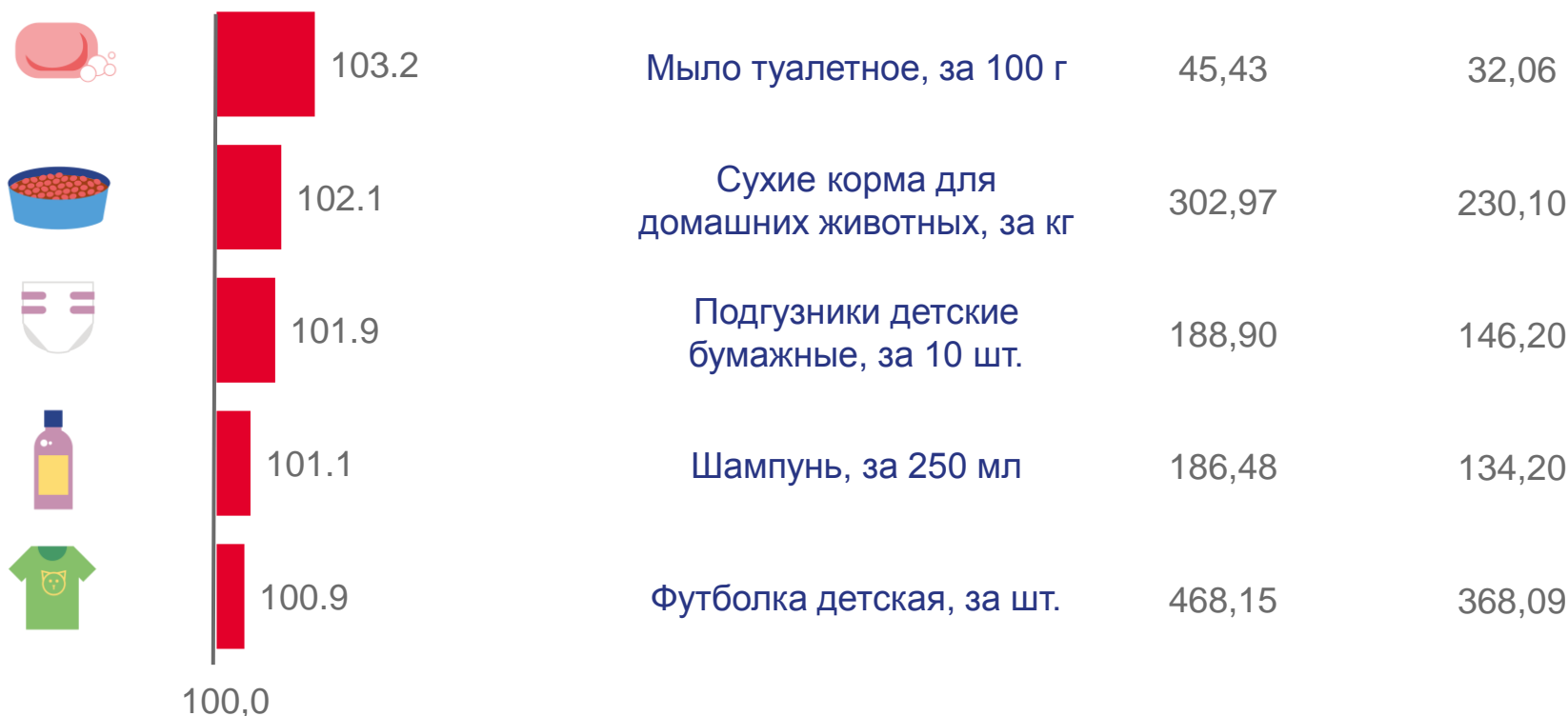
ИНДЕКСЫ ЦЕН (в процентах)

СРЕДНИЕ ЦЕНЫ (рублей)

7 ноября к 31 октября 2022г.

7 ноября
2022г.

8 ноября
2021г.

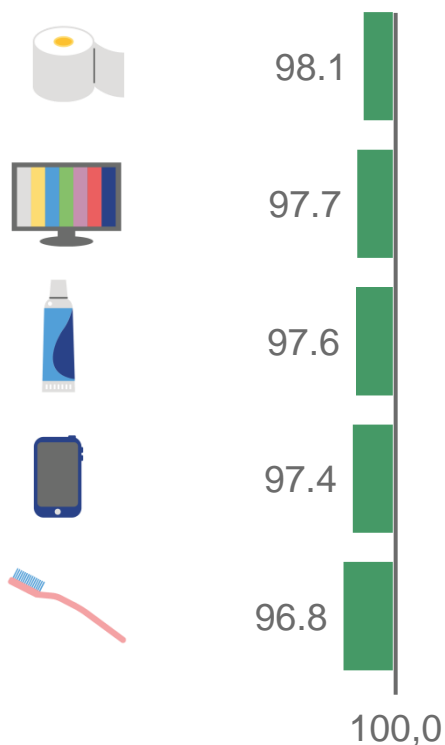




ДИНАМИКА СРЕДНИХ ПОТРЕБИТЕЛЬСКИХ ЦЕН НА ОТДЕЛЬНЫЕ ВИДЫ НЕПРОДОВОЛЬСТВЕННЫХ ТОВАРОВ

ИНДЕКСЫ ЦЕН (в процентах)

7 ноября к 31 октября 2022г.



СРЕДНИЕ ЦЕНЫ (рублей)

7 ноября
2022г.

8 ноября
2021г.

Товар	7 ноября 2022г.	8 ноября 2021г.
Бумага туалетная, за рулон	18,64	15,00
Телевизор, за шт.	30196,88	32327,18
Паста зубная, за 100 г (100 мл)	119,20	89,90
Смартфон, за шт.	9196,59	9662,35
Щетка зубная, за шт.	90,15	75,68



СРЕДНИЕ ПОТРЕБИТЕЛЬСКИЕ ЦЕНЫ НА ОТДЕЛЬНЫЕ ВИДЫ НЕПРОДОВОЛЬСТВЕННЫХ ТОВАРОВ ПО ГОРОДАМ

НА 7 НОЯБРЯ 2022 ГОДА (рублей)

	 Уфа	 Нефтекамск	 Сибай	 Стерлитамак
 Мыло туалетное, за 100 г	45,15	45,29	40,87	47,92
 Сухие корма для домашних животных, за кг	283,71	300,34	297,24	361,24
 Подгузники детские бумажные, за 10 шт.	193,53	192,61	180,86	177,14
 Шампунь, за 250 мл	181,41	189,39	193,43	197,38
 Футболка детская, за шт.	473,88	370,54	375,76	522,16



СРЕДНИЕ ПОТРЕБИТЕЛЬСКИЕ ЦЕНЫ НА ОТДЕЛЬНЫЕ ВИДЫ НЕПРОДОВОЛЬСТВЕННЫХ ТОВАРОВ ПО ГОРОДАМ

НА 7 НОЯБРЯ 2022 ГОДА (рублей)



Уфа



Нефтекамск



Сибай



Стерлитамак



Бумага туалетная,
за рулон

18,51

21,01

16,22

18,97



Телевизор, за шт.

31355,88

27418,13

27887,09

28763,35



Паста зубная,
за 100 г (100 мл)

123,20

112,36

120,97

109,69




Смартфон, за шт.

9265,74

8662,42

9648,56

9037,84



Щетка зубная, за шт.

90,65

76,69










97,41

91,20



ОТДЕЛЬНЫЕ ВИДЫ НЕПРОДОВОЛЬСТВЕННЫХ ТОВАРОВ БЕЗ ИЗМЕНЕНИЯ ЦЕН ЗА ПЕРИОД С 31 ОКТЯБРЯ ПО 7 НОЯБРЯ

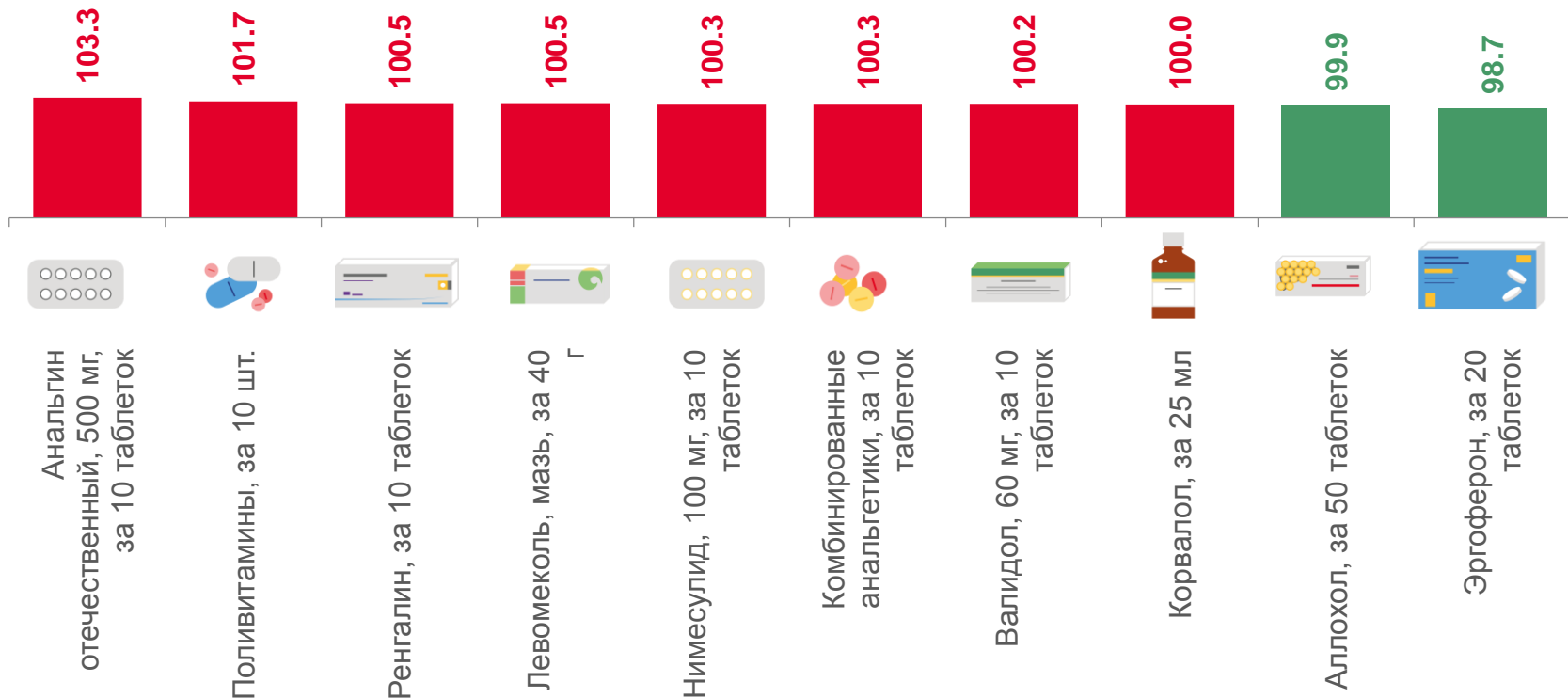
СРЕДНИЕ ЦЕНЫ
(рублей)

	Костюм спортивный для детей школьного возраста, за шт.	2166,21
	Носки мужские, за пару	101,51
	Колготки женские эластичные, за шт.	225,65
	Кроссовые туфли для детей, за пару	1646,52
	Кроссовые туфли для взрослых, за пару	2761,44
	Спички, за коробок	2,98
	Доска обрезная, за м3	15178,01
	Легковой автомобиль отечественный новый, за шт.	965590,43
	Легковой автомобиль иностранной марки новый, за шт.	1888380,64



ДИНАМИКА СРЕДНИХ ПОТРЕБИТЕЛЬСКИХ ЦЕН НА ОТДЕЛЬНЫЕ ВИДЫ МЕДИКАМЕНТОВ

ИНДЕКСЫ ЦЕН (в процентах), 7 ноября к 31 октября 2022г.



СРЕДНИЕ ЦЕНЫ (рублей), на 7 ноября 2022г.

28,10 86,10 116,66 170,55 105,23 121,63 43,49 38,34 72,30 490,09