



ФЕДЕРАЛЬНАЯ СЛУЖБА  
ГОСУДАРСТВЕННОЙ СТАТИСТИКИ

# ДИНАМИКА СРЕДНИХ ПОТРЕБИТЕЛЬСКИХ ЦЕН НА ОТДЕЛЬНЫЕ ВИДЫ ТОВАРОВ ПО РЕСПУБЛИКЕ БАШКОРТОСТАН



на 14 ноября 2022 года



ТЕРРИТОРИАЛЬНЫЙ ОРГАН  
ФЕДЕРАЛЬНОЙ СЛУЖБЫ  
ГОСУДАРСТВЕННОЙ СТАТИСТИКИ  
ПО РЕСПУБЛИКЕ БАШКОРТОСТАН

## ДИНАМИКА СРЕДНИХ ПОТРЕБИТЕЛЬСКИХ ЦЕН НА ОТДЕЛЬНЫЕ ВИДЫ ТОВАРОВ

на 14 ноября 2022 года

(по данным выборочного еженедельного мониторинга)

- 01-02 Динамика средних потребительских цен на отдельные виды продовольственных товаров
- 03-04 Средние потребительские цены на отдельные виды продовольственных товаров по городам
- 05 Отдельные виды продовольственных товаров без изменения цен
- 06-07 Динамика средних потребительских цен на отдельные виды непродовольственных товаров
- 08-09 Средние потребительские цены на отдельные виды непродовольственных товаров по городам
- 10 Отдельные виды непродовольственных товаров без изменения цен
- 11 Динамика средних потребительских цен на отдельные виды медикаментов



# ДИНАМИКА СРЕДНИХ ПОТРЕБИТЕЛЬСКИХ ЦЕН НА ОТДЕЛЬНЫЕ ВИДЫ ПРОДОВОЛЬСТВЕННЫХ ТОВАРОВ

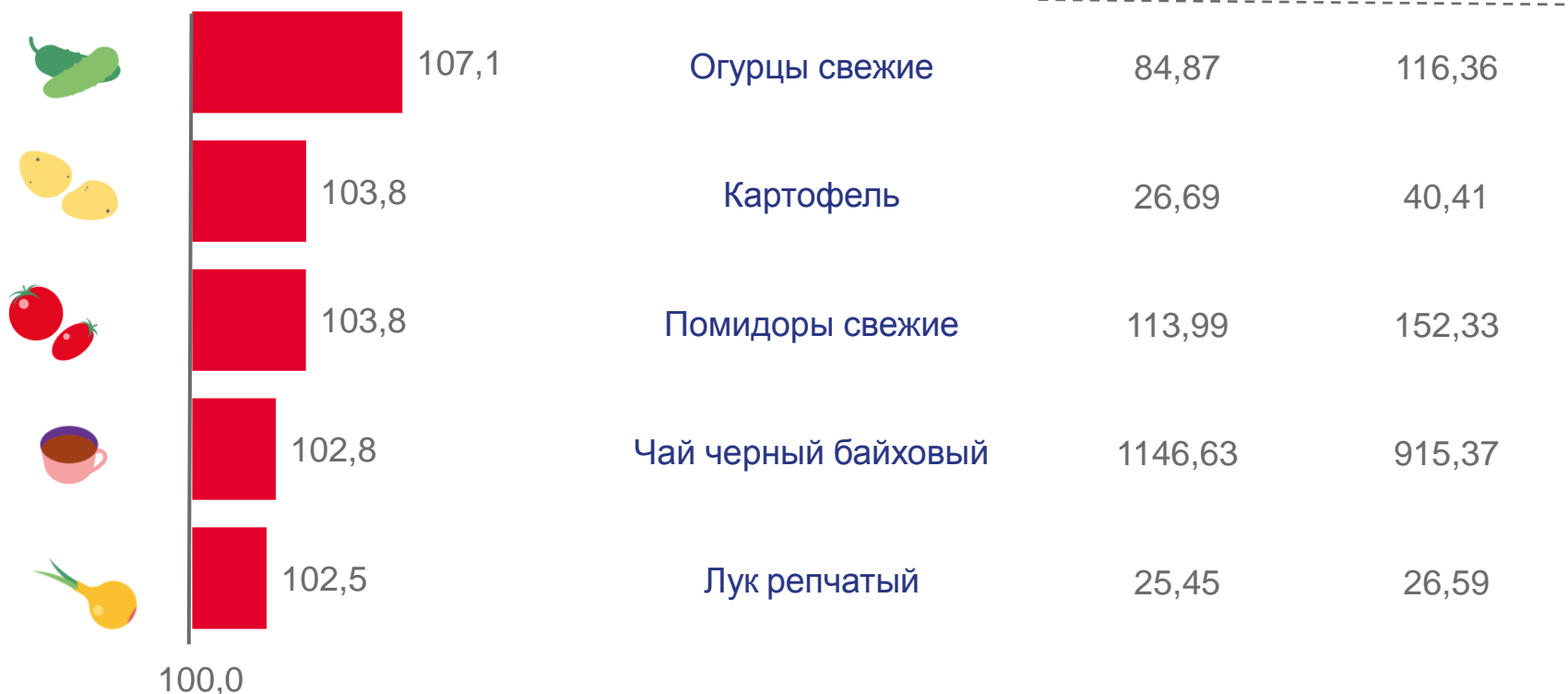
ИНДЕКСЫ ЦЕН (в процентах)

СРЕДНИЕ ЦЕНЫ (рублей за килограмм)

14 ноября к 7 ноября 2022 г.

14 ноября  
2022 г.

15 ноября  
2021 г.





# ДИНАМИКА СРЕДНИХ ПОТРЕБИТЕЛЬСКИХ ЦЕН НА ОТДЕЛЬНЫЕ ВИДЫ ПРОДОВОЛЬСТВЕННЫХ ТОВАРОВ

ИНДЕКСЫ ЦЕН (в процентах)

СРЕДНИЕ ЦЕНЫ (рублей за килограмм)

14 ноября к 7 ноября 2022 г.

14 ноября  
2022 г.



15 ноября  
2021 г.





## СРЕДНИЕ ПОТРЕБИТЕЛЬСКИЕ ЦЕНЫ НА ОТДЕЛЬНЫЕ ВИДЫ ПРОДОВОЛЬСТВЕННЫХ ТОВАРОВ ПО ГОРОДАМ

НА 14 НОЯБРЯ 2022 ГОДА (рублей за килограмм)

	 Уфа	 Нефтекамск	 Сибай	 Стерлитамак
 Огурцы свежие	85,65	85,33	82,96	83,15
 Картофель	26,19	27,78	26,17	27,91
 Помидоры свежие	113,81	112,83	112,27	115,57
 Чай черный байховый	1107,27	1299,78	1207,00	1179,53
 Лук репчатый	24,86	27,23	25,47	26,45



# СРЕДНИЕ ПОТРЕБИТЕЛЬСКИЕ ЦЕНЫ НА ОТДЕЛЬНЫЕ ВИДЫ ПРОДОВОЛЬСТВЕННЫХ ТОВАРОВ ПО ГОРОДАМ

НА 14 НОЯБРЯ 2022 ГОДА (рублей за килограмм)

	 Уфа	 Нефтекамск	 Сибай	 Стерлитамак
 Соль поваренная пищевая	12,39	13,81	14,53	13,24
 Капуста белокочанная свежая	19,19	18,36	18,20	20,25
 Морковь	24,57	26,36	23,29	21,80
 Консервы мясные для детского питания	965,66	966,13	992,08	1044,47
 Консервы фруктово-ягодные для детского питания	509,27	431,25	536,38	430,01



## ОТДЕЛЬНЫЕ ВИДЫ ПРОДОВОЛЬСТВЕННЫХ ТОВАРОВ БЕЗ ИЗМЕНЕНИЯ ЦЕН ЗА ПЕРИОД С 7 НОЯБРЯ ПО 14 НОЯБРЯ

ХЛЕБ ИЗ РЖАНОЙ МУКИ И ИЗ СМЕСИ  
МУКИ РЖАНОЙ И ПШЕНИЧНОЙ



СРЕДНЯЯ ЦЕНА (рублей за кг)

**69,04**

ИНДЕКС ЦЕН (в процентах)

**100,0**



# ДИНАМИКА СРЕДНИХ ПОТРЕБИТЕЛЬСКИХ ЦЕН НА ОТДЕЛЬНЫЕ ВИДЫ НЕПРОДОВОЛЬСТВЕННЫХ ТОВАРОВ

ИНДЕКСЫ ЦЕН (в процентах)

СРЕДНИЕ ЦЕНЫ (рублей)

14 ноября к 7 ноября 2022 г.

14 ноября  
2022 г.

15 ноября  
2021 г.







# ДИНАМИКА СРЕДНИХ ПОТРЕБИТЕЛЬСКИХ ЦЕН НА ОТДЕЛЬНЫЕ ВИДЫ НЕПРОДОВОЛЬСТВЕННЫХ ТОВАРОВ

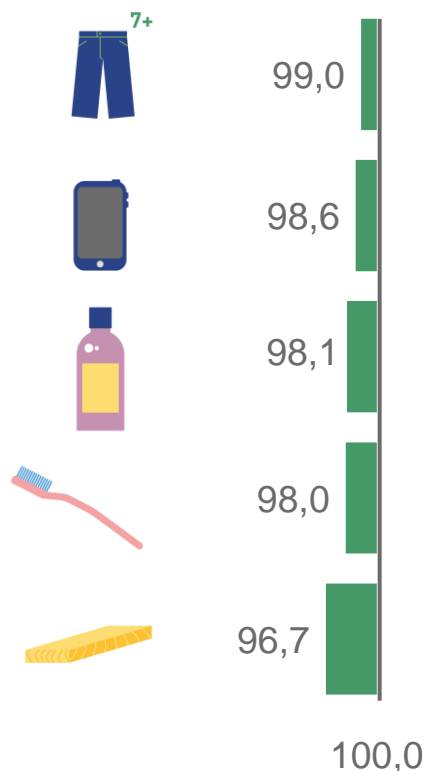
ИНДЕКСЫ ЦЕН (в процентах)

14 ноября к 7 ноября 2022г.

СРЕДНИЕ ЦЕНЫ (рублей)

14 ноября  
2022г.

15 ноября  
2021г.



Брюки для детей  
школьного возраста из  
джинсовой ткани, за шт.

1515,40

1366,80

Смартфон, за шт.

9113,20

9725,71

Шампунь, за 250 мл

182,74

132,93

Щетка зубная, за шт.

88,32

75,24

Доска обрезная, за м3

14657,35

15325,66



# СРЕДНИЕ ПОТРЕБИТЕЛЬСКИЕ ЦЕНЫ НА ОТДЕЛЬНЫЕ ВИДЫ НЕПРОДОВОЛЬСТВЕННЫХ ТОВАРОВ ПО ГОРОДАМ

НА 14 НОЯБРЯ 2022 ГОДА (рублей)

	 Уфа	 Нефтекамск	 Сибай	 Стерлитамак
 Паста зубная, за 100 г (100 мл)	126,17	112,36	120,97	120,16
 Плиты древесностружечные, ориентированно-стружечные, за м <sup>2</sup>	218,67	243,77	-	325,31
 Колготки женские эластичные, за шт.	217,07	170,86	227,68	279,83
 Порошок стиральный, за кг	173,97	171,37	164,75	165,99
 Носки мужские, за пару	86,57	109,07	118,41	137,83



# СРЕДНИЕ ПОТРЕБИТЕЛЬСКИЕ ЦЕНЫ НА ОТДЕЛЬНЫЕ ВИДЫ НЕПРОДОВОЛЬСТВЕННЫХ ТОВАРОВ ПО ГОРОДАМ

НА 14 НОЯБРЯ 2022 ГОДА (рублей)



Уфа



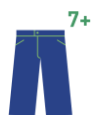
Нефтекамск



Сибай



Стерлитамак



Брюки для детей школьного возраста из джинсовой ткани, за шт.

1425,58

1795,13

1678,07

1607,95



Смартфон, за шт.

9230,57

8256,83

9574,75

8935,10



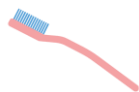
Шампунь, за 250 мл

176,02

185,07

196,03

196,33



Щетка зубная, за шт.

87,71

76,69

97,41

91,20



Доска обрезная, за м3

14954,89

14781,27

-

13757,18



## ОТДЕЛЬНЫЕ ВИДЫ НЕПРОДОВОЛЬСТВЕННЫХ ТОВАРОВ БЕЗ ИЗМЕНЕНИЯ ЦЕН ЗА ПЕРИОД С 7 НОЯБРЯ ПО 14 НОЯБРЯ

СРЕДНИЕ ЦЕНЫ  
(рублей)



Спички, за коробок

**2,98**




Легковой автомобиль отечественный новый, за шт.

**965 590,43**



## ДИНАМИКА СРЕДНИХ ПОТРЕБИТЕЛЬСКИХ ЦЕН НА ОТДЕЛЬНЫЕ ВИДЫ МЕДИКАМЕНТОВ

ИНДЕКСЫ ЦЕН (в процентах), 14 ноября к 7 ноября 2022 г.



СРЕДНИЕ ЦЕНЫ (рублей), на 14 ноября 2022 г.

44,05 117,84 86,74 171,37 72,63 38,34 28,09 105,94 425,57 119,30