



ФЕДЕРАЛЬНАЯ СЛУЖБА
ГОСУДАРСТВЕННОЙ СТАТИСТИКИ

ДИНАМИКА СРЕДНИХ ПОТРЕБИТЕЛЬСКИХ ЦЕН НА ОТДЕЛЬНЫЕ ВИДЫ ТОВАРОВ ПО РЕСПУБЛИКЕ БАШКОРТОСТАН



на 21 ноября 2022 года



ТЕРРИТОРИАЛЬНЫЙ ОРГАН
ФЕДЕРАЛЬНОЙ СЛУЖБЫ
ГОСУДАРСТВЕННОЙ СТАТИСТИКИ
ПО РЕСПУБЛИКЕ БАШКОРТОСТАН

ДИНАМИКА СРЕДНИХ ПОТРЕБИТЕЛЬСКИХ ЦЕН НА ОТДЕЛЬНЫЕ ВИДЫ ТОВАРОВ

на 21 ноября 2022 года

(по данным выборочного еженедельного мониторинга)

- 01-02 Динамика средних потребительских цен на отдельные виды продовольственных товаров
- 03-04 Средние потребительские цены на отдельные виды продовольственных товаров по городам
- 05 Отдельные виды продовольственных товаров без изменения цен
- 06-07 Динамика средних потребительских цен на отдельные виды непродовольственных товаров
- 08-09 Средние потребительские цены на отдельные виды непродовольственных товаров по городам
- 10 Отдельные виды непродовольственных товаров без изменения цен
- 11 Динамика средних потребительских цен на отдельные виды медикаментов



ДИНАМИКА СРЕДНИХ ПОТРЕБИТЕЛЬСКИХ ЦЕН НА ОТДЕЛЬНЫЕ ВИДЫ ПРОДОВОЛЬСТВЕННЫХ ТОВАРОВ

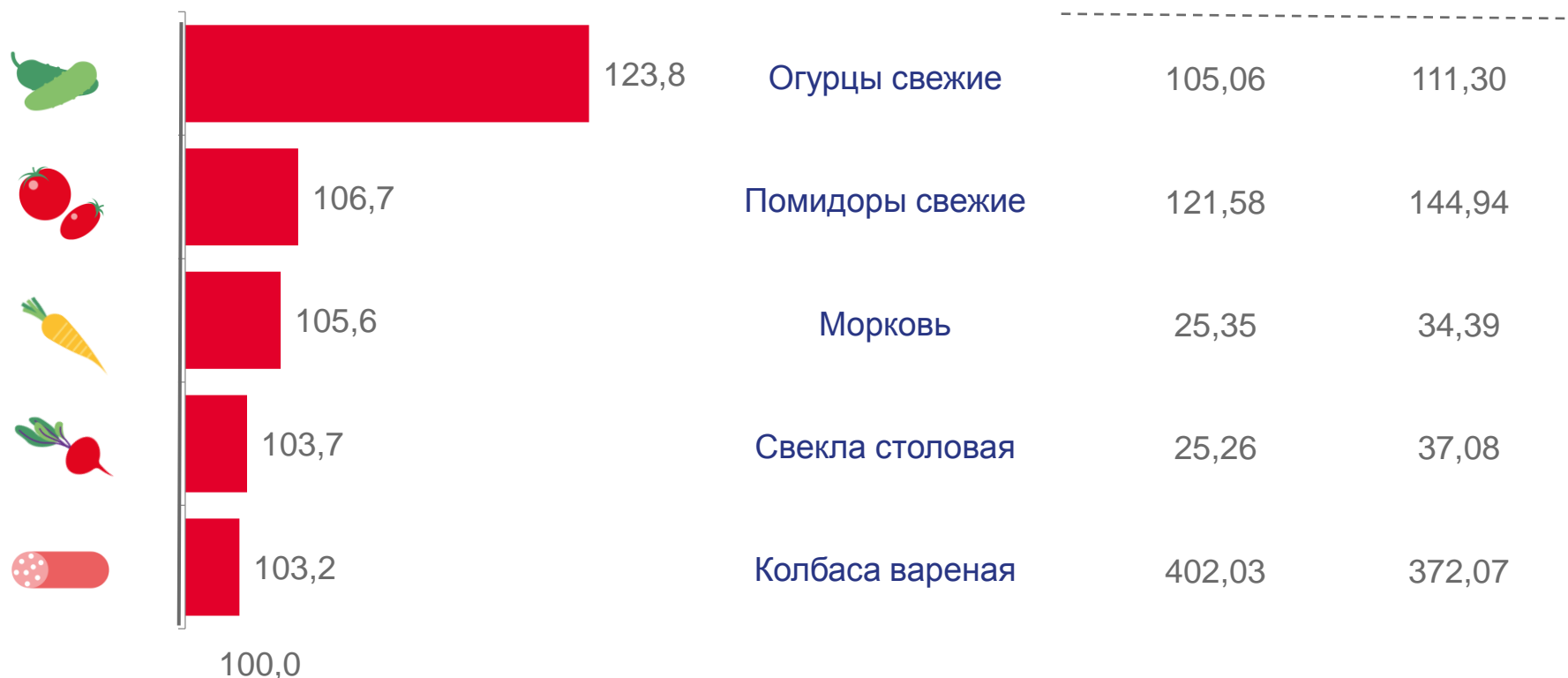
ИНДЕКСЫ ЦЕН (в процентах)

СРЕДНИЕ ЦЕНЫ (рублей за килограмм)

21 ноября к 14 ноября 2022 г.

21 ноября
2022 г.

22 ноября
2021 г.



ДИНАМИКА СРЕДНИХ ПОТРЕБИТЕЛЬСКИХ ЦЕН НА ОТДЕЛЬНЫЕ ВИДЫ ПРОДОВОЛЬСТВЕННЫХ ТОВАРОВ

ИНДЕКСЫ ЦЕН (в процентах)

СРЕДНИЕ ЦЕНЫ (рублей за килограмм)

21 ноября к 14 ноября 2022 г.

21 ноября
2022 г.

22 ноября
2021 г.





СРЕДНИЕ ПОТРЕБИТЕЛЬСКИЕ ЦЕНЫ НА ОТДЕЛЬНЫЕ ВИДЫ ПРОДОВОЛЬСТВЕННЫХ ТОВАРОВ ПО ГОРОДАМ

НА 21 НОЯБРЯ 2022 ГОДА (рублей за килограмм)



Уфа



Нефтекамск



Сибай



Стерлитамак



Огурцы свежие

103,97

110,00

105,89

106,01



Помидоры свежие

120,23

124,70

125,06

122,99



Морковь

25,53

28,99

24,35

23,83



Свекла столовая

26,27

28,28

21,82

22,45



Колбаса вареная

395,16

374,79

412,03

428,48



СРЕДНИЕ ПОТРЕБИТЕЛЬСКИЕ ЦЕНЫ НА ОТДЕЛЬНЫЕ ВИДЫ ПРОДОВОЛЬСТВЕННЫХ ТОВАРОВ ПО ГОРОДАМ

НА 21 НОЯБРЯ 2022 ГОДА (рублей за килограмм)



Уфа



Нефтекамск



Сибай



Стерлитамак



Картофель

26,30

26,84

24,74

26,42



Чай черный
байховый

1065,41

1231,16

1224,17

1188,00



Смеси сухие молочные
для детского питания

993,91

859,53

987,34

976,33




Консервы овощные
для детского питания

596,73

606,77

589,09

560,50



Крупа гречневая-
ядрица

80,74

84,10

86,29

78,08



ОТДЕЛЬНЫЕ ВИДЫ ПРОДОВОЛЬСТВЕННЫХ ТОВАРОВ БЕЗ ИЗМЕНЕНИЯ ЦЕН ЗА ПЕРИОД С 14 НОЯБРЯ ПО 21 НОЯБРЯ

СРЕДНИЕ ЦЕНЫ
(рублей)



Хлеб из ржаной муки и из смеси муки
ржаной и пшеничной, за кг

69,04



Обед в столовой, кафе, закусочной
(кроме столовой в организации), на 1 чел.

321,66



ДИНАМИКА СРЕДНИХ ПОТРЕБИТЕЛЬСКИХ ЦЕН НА ОТДЕЛЬНЫЕ ВИДЫ НЕПРОДОВОЛЬСТВЕННЫХ ТОВАРОВ

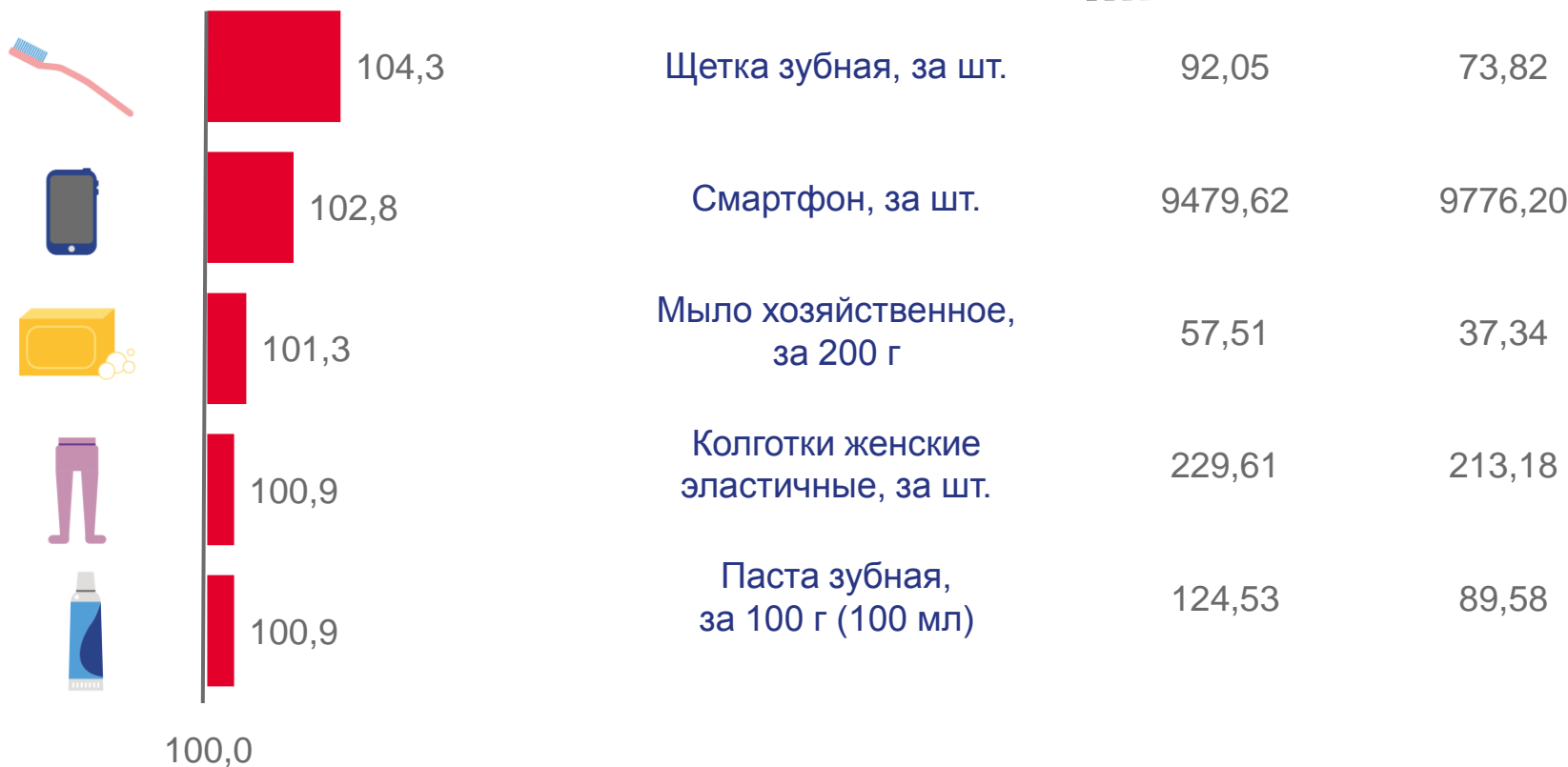
ИНДЕКСЫ ЦЕН (в процентах)

СРЕДНИЕ ЦЕНЫ (рублей)

21 ноября к 14 ноября 2022 г.

21 ноября
2022 г.

22 ноября
2021 г.

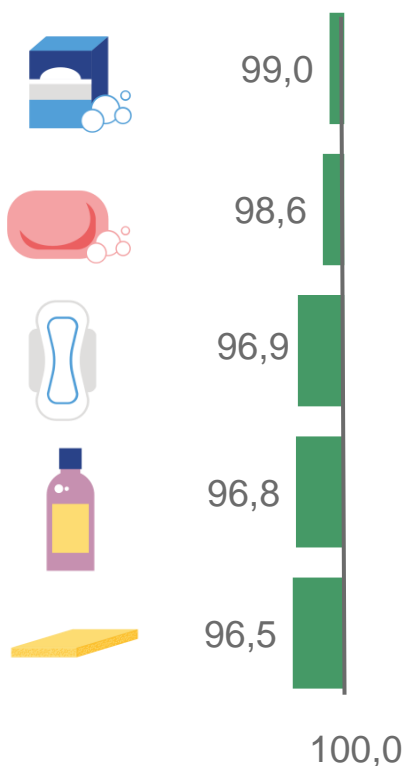




ДИНАМИКА СРЕДНИХ ПОТРЕБИТЕЛЬСКИХ ЦЕН НА ОТДЕЛЬНЫЕ ВИДЫ НЕПРОДОВОЛЬСТВЕННЫХ ТОВАРОВ

ИНДЕКСЫ ЦЕН (в процентах)

21 ноября к 14 ноября 2022 г.



СРЕДНИЕ ЦЕНЫ (рублей)

21 ноября
2022 г.

22 ноября
2021 г.

Категория товара	21 ноября 2022 г.	22 ноября 2021 г.
Порошок стиральный, за кг	169,57	129,34
Мыло туалетное, за 100 г	44,76	32,89
Прокладки женские гигиенические, 10 шт.	104,87	68,68
Шампунь, за 250 мл	176,54	128,46
Плиты древесно-стружечные, ориентированно-стружечные, за м ²	237,76	377,96

СРЕДНИЕ ПОТРЕБИТЕЛЬСКИЕ ЦЕНЫ НА ОТДЕЛЬНЫЕ ВИДЫ НЕПРОДОВОЛЬСТВЕННЫХ ТОВАРОВ ПО ГОРОДАМ

НА 21 НОЯБРЯ 2022 ГОДА (рублей)



Уфа



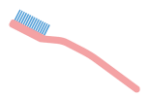
Нефтекамск



Сибай



Стерлитамак



Щетка зубная, за шт.

96,22

76,69

95,05

84,85



Смартфон, за шт.

9576,30

8518,20

9505,34

9558,17



Мыло хозяйственное,
за 200 г

57,16

55,19

55,48

60,12



Колготки женские
эластичные, за шт.

217,07

173,67

248,93

279,83



Паста зубная,
за 100 г (100 мл)

125,41

118,21

129,86

122,47



СРЕДНИЕ ПОТРЕБИТЕЛЬСКИЕ ЦЕНЫ НА ОТДЕЛЬНЫЕ ВИДЫ НЕПРОДОВОЛЬСТВЕННЫХ ТОВАРОВ ПО ГОРОДАМ

НА 21 НОЯБРЯ 2022 ГОДА (рублей)



Уфа



Нефтекамск



Сибай



Стерлитамак



Порошок стиральный,
за кг

170,86

171,37

161,24

168,22



Мыло туалетное, за 100 г

44,31

45,29

41,53

47,03



Прокладки женские
гигиенические, 10 шт.

98,39

104,31

109,67

121,94



Шампунь, за 250 мл

173,56

185,07

196,03

174,79



Плиты древесно-стружечные,
ориентированно-стружечные,
за м²

209,99

237,81

-

317,36



ОТДЕЛЬНЫЕ ВИДЫ НЕПРОДОВОЛЬСТВЕННЫХ ТОВАРОВ БЕЗ ИЗМЕНЕНИЯ ЦЕН ЗА ПЕРИОД С 14 НОЯБРЯ ПО 21 НОЯБРЯ

СРЕДНИЕ ЦЕНЫ
(рублей)



Майка, футболка мужская бельевая, за шт.

435,06



Легковой автомобиль отечественный новый, за шт.

965590,43



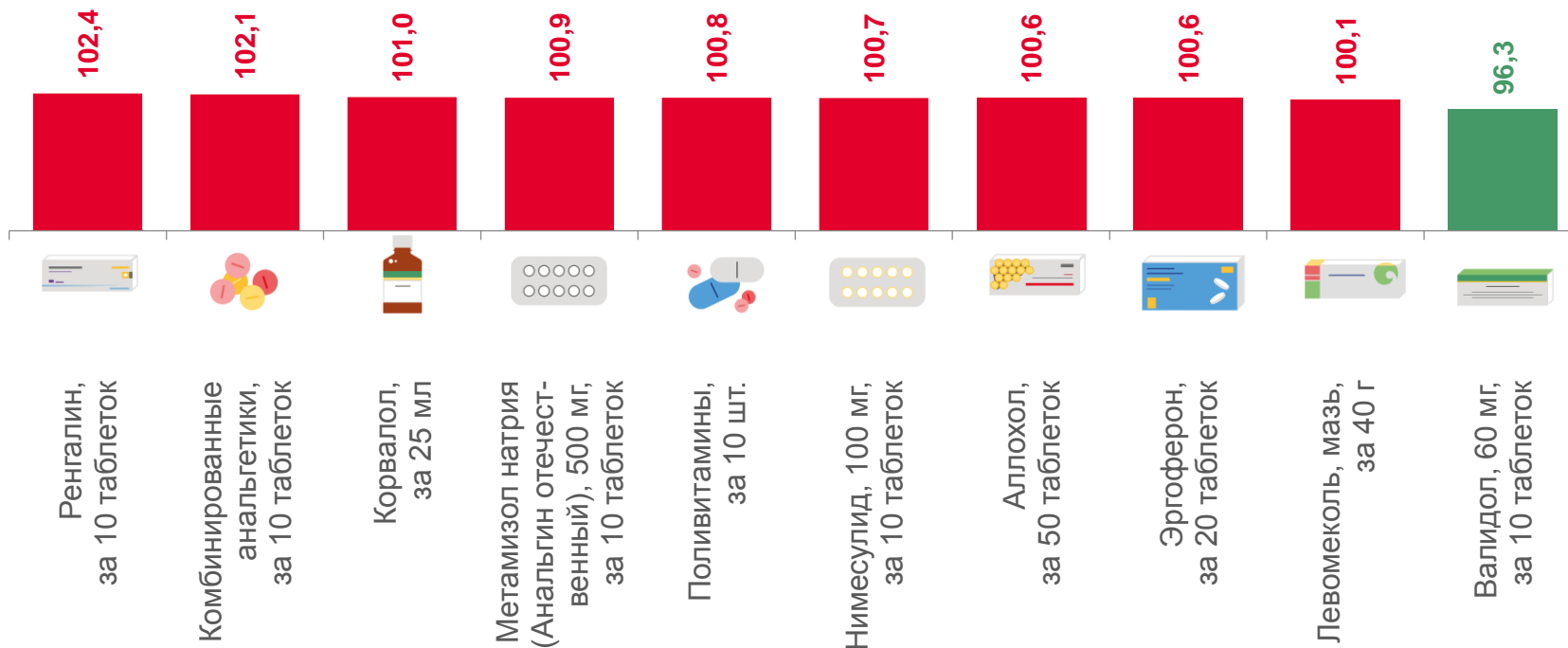
Легковой автомобиль иностранной марки новый, за шт.

1879874,42



ДИНАМИКА СРЕДНИХ ПОТРЕБИТЕЛЬСКИХ ЦЕН НА ОТДЕЛЬНЫЕ ВИДЫ МЕДИКАМЕНТОВ

ИНДЕКСЫ ЦЕН (в процентах), 21 ноября к 14 ноября 2022 г.



СРЕДНИЕ ЦЕНЫ (рублей), на 21 ноября 2022 г.

120,68 121,80 38,72 28,33 87,43 106,72 73,09 427,97 171,66 42,45