



ФЕДЕРАЛЬНАЯ СЛУЖБА  
ГОСУДАРСТВЕННОЙ СТАТИСТИКИ

# ДИНАМИКА СРЕДНИХ ПОТРЕБИТЕЛЬСКИХ ЦЕН НА ОТДЕЛЬНЫЕ ВИДЫ ТОВАРОВ ПО РЕСПУБЛИКЕ БАШКОРТОСТАН



на 12 декабря 2022 года



ТЕРРИТОРИАЛЬНЫЙ ОРГАН  
ФЕДЕРАЛЬНОЙ СЛУЖБЫ  
ГОСУДАРСТВЕННОЙ СТАТИСТИКИ  
ПО РЕСПУБЛИКЕ БАШКОРТОСТАН

## ДИНАМИКА СРЕДНИХ ПОТРЕБИТЕЛЬСКИХ ЦЕН НА ОТДЕЛЬНЫЕ ВИДЫ ТОВАРОВ

на 12 декабря 2022 года

(по данным выборочного еженедельного мониторинга)

- 01-02 Динамика средних потребительских цен на отдельные виды продовольственных товаров
- 03-04 Средние потребительские цены на отдельные виды продовольственных товаров по городам
- 05 Отдельные виды продовольственных товаров без изменения цен
- 06-07 Динамика средних потребительских цен на отдельные виды непродовольственных товаров
- 08-09 Средние потребительские цены на отдельные виды непродовольственных товаров по городам
- 10 Отдельные виды непродовольственных товаров без изменения цен
- 11 Динамика средних потребительских цен на отдельные виды медикаментов



# ДИНАМИКА СРЕДНИХ ПОТРЕБИТЕЛЬСКИХ ЦЕН НА ОТДЕЛЬНЫЕ ВИДЫ ПРОДОВОЛЬСТВЕННЫХ ТОВАРОВ

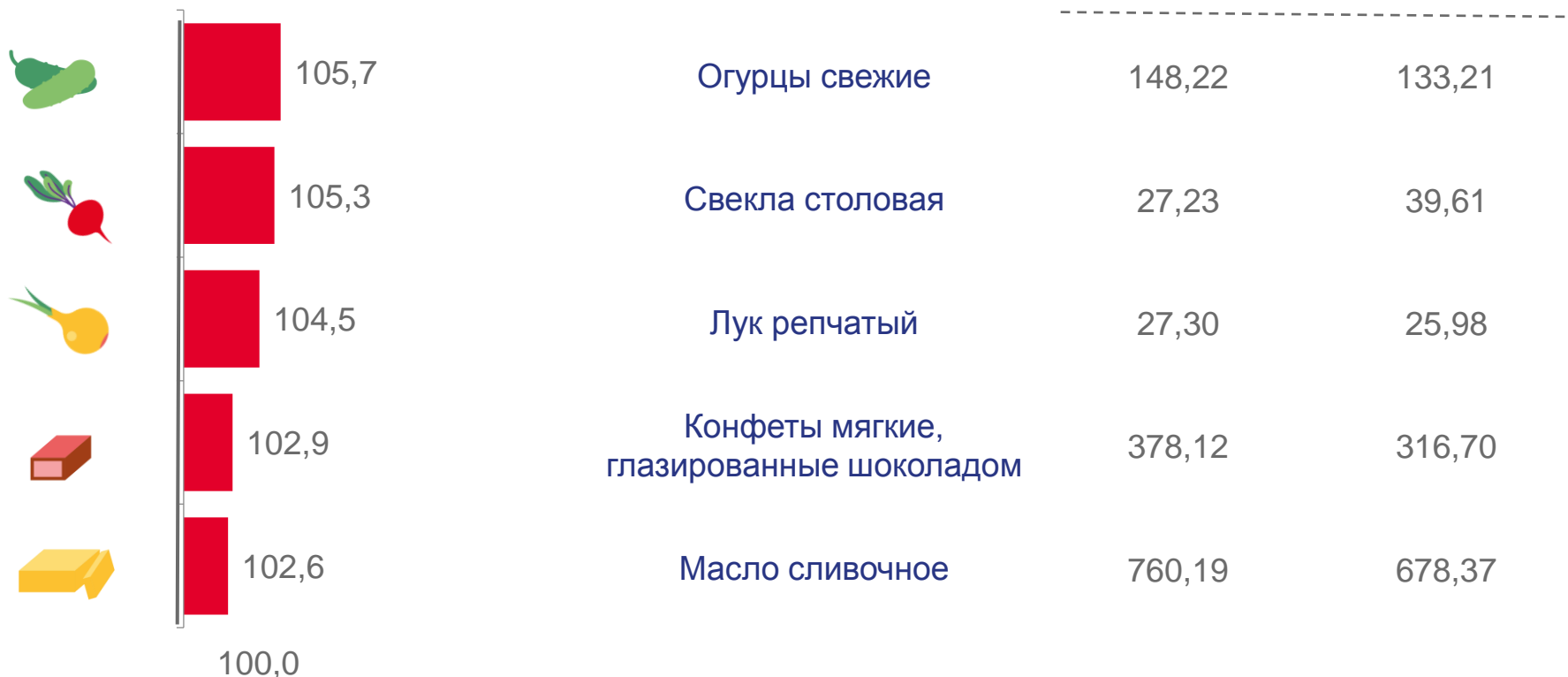
ИНДЕКСЫ ЦЕН (в процентах)

СРЕДНИЕ ЦЕНЫ (рублей за килограмм)

12 декабря к 5 декабря 2022 г.

12 декабря  
2022 г.

13 декабря  
2021 г.





# ДИНАМИКА СРЕДНИХ ПОТРЕБИТЕЛЬСКИХ ЦЕН НА ОТДЕЛЬНЫЕ ВИДЫ ПРОДОВОЛЬСТВЕННЫХ ТОВАРОВ

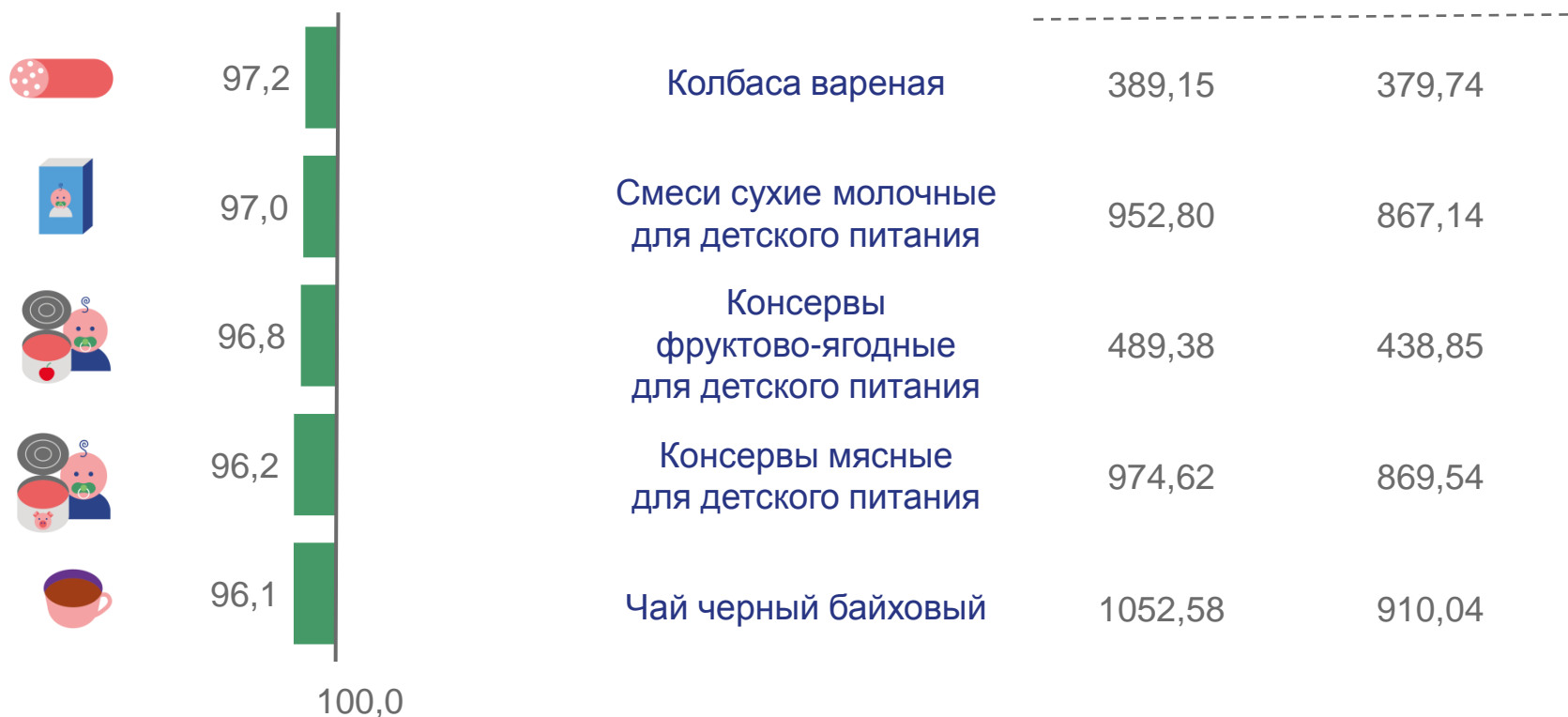
ИНДЕКСЫ ЦЕН (в процентах)

СРЕДНИЕ ЦЕНЫ (рублей за килограмм)

12 декабря к 5 декабря 2022 г.

12 декабря  
2022 г.

13 декабря  
2021 г.





## СРЕДНИЕ ПОТРЕБИТЕЛЬСКИЕ ЦЕНЫ НА ОТДЕЛЬНЫЕ ВИДЫ ПРОДОВОЛЬСТВЕННЫХ ТОВАРОВ ПО ГОРОДАМ

НА 12 ДЕКАБРЯ 2022 ГОДА (рублей за килограмм)



Уфа



Нефтекамск



Сибай



Стерлитамак



Огурцы свежие

143,65

148,71

157,52

157,77



Свекла столовая

27,78

27,58

26,73

25,69



Лук репчатый

27,38

25,89

27,31

27,58



Конфеты мягкие,  
глазированные шоколадом

405,99

338,93

372,54

315,09



Масло сливочное

746,68

774,61

830,92

767,9



# СРЕДНИЕ ПОТРЕБИТЕЛЬСКИЕ ЦЕНЫ НА ОТДЕЛЬНЫЕ ВИДЫ ПРОДОВОЛЬСТВЕННЫХ ТОВАРОВ ПО ГОРОДАМ

НА 12 ДЕКАБРЯ 2022 ГОДА (рублей за килограмм)



Уфа



Нефтекамск



Сибай



Стерлитамак



Колбаса вареная

383,12

374,68

412,03

403,67



Смеси сухие молочные  
для детского питания

987,12

880,28

920,90

893,44



Консервы  
фруктово-ягодные  
для детского питания

501,68

434,40

571,48

445,31



Консервы мясные  
для детского питания

1026,51

1020,32

954,67

815,68



Чай черный байховый

1000,97

1231,16

1150,54

1097,36



## ОТДЕЛЬНЫЕ ВИДЫ ПРОДОВОЛЬСТВЕННЫХ ТОВАРОВ БЕЗ ИЗМЕНЕНИЯ ЦЕН ЗА ПЕРИОД С 5 ПО 12 ДЕКАБРЯ

СРЕДНИЕ ЦЕНЫ  
(рублей)



Обед в столовой, кафе, закусочной  
(кроме столовой в организации), на 1 чел.

**323,06**



# ДИНАМИКА СРЕДНИХ ПОТРЕБИТЕЛЬСКИХ ЦЕН НА ОТДЕЛЬНЫЕ ВИДЫ НЕПРОДОВОЛЬСТВЕННЫХ ТОВАРОВ

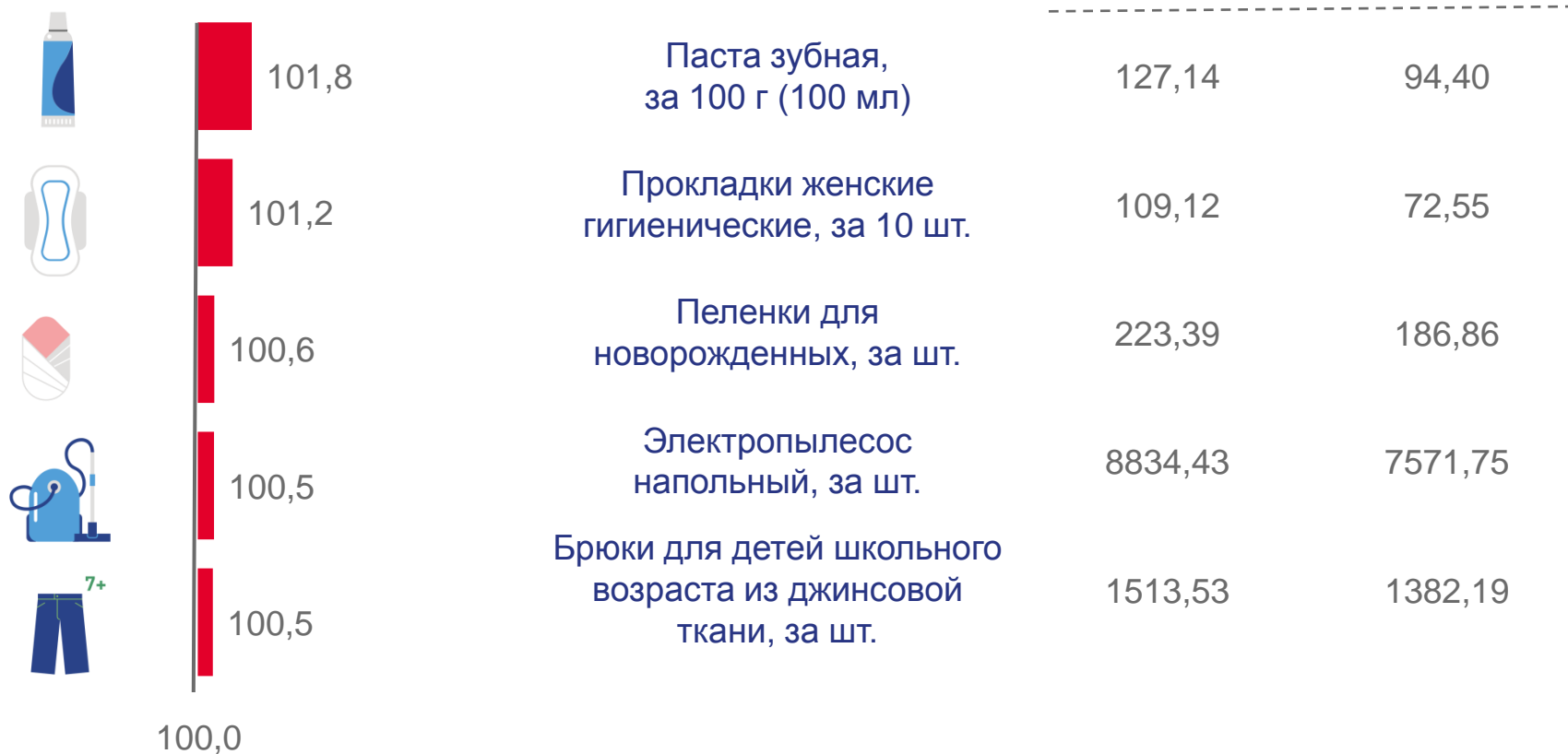
ИНДЕКСЫ ЦЕН (в процентах)

СРЕДНИЕ ЦЕНЫ (рублей)

12 декабря к 5 декабря 2022 г.

12 декабря  
2022 г.

13 декабря  
2021 г.







# ДИНАМИКА СРЕДНИХ ПОТРЕБИТЕЛЬСКИХ ЦЕН НА ОТДЕЛЬНЫЕ ВИДЫ НЕПРОДОВОЛЬСТВЕННЫХ ТОВАРОВ

ИНДЕКСЫ ЦЕН (в процентах)

СРЕДНИЕ ЦЕНЫ (рублей)

12 декабря к 5 декабря 2022 г.

12 декабря  
2022 г.

13 декабря  
2021 г.



# СРЕДНИЕ ПОТРЕБИТЕЛЬСКИЕ ЦЕНЫ НА ОТДЕЛЬНЫЕ ВИДЫ НЕПРОДОВОЛЬСТВЕННЫХ ТОВАРОВ ПО ГОРОДАМ

НА 12 ДЕКАБРЯ 2022 ГОДА (рублей)



Уфа



Нефтекамск



Сибай



Стерлитамак



Паста зубная,  
за 100 г (100 мл)

127,61

114,00

129,86

129,79



Прокладки женские  
гигиенические, 10 шт.

104,51

103,46

109,67

124,29



Пеленки для  
новорожденных, за шт.

221,42

240,29

224,17

222,34



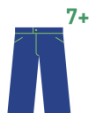
Электропылесос напольный,  
за шт.

8686,47

7875,28

9151,95

9508,18



Брюки для детей школьного  
возраста из джинсовой  
ткани, за шт.

1424,45

1795,13

1797,59

1559,40



# СРЕДНИЕ ПОТРЕБИТЕЛЬСКИЕ ЦЕНЫ НА ОТДЕЛЬНЫЕ ВИДЫ НЕПРОДОВОЛЬСТВЕННЫХ ТОВАРОВ ПО ГОРОДАМ

НА 12 ДЕКАБРЯ 2022 ГОДА (рублей)



Уфа



Нефтекамск



Сибай



Стерлитамак



Футболка детская, за шт.

462,40

365,82

353,07

465,24



Доска обрезная, за м3

14653,99

13989,53

-

13757,18



Смартфон, за шт.

9700,51

8175,36

10047,92

9647,54



Бумага туалетная, за рулон

18,62

21,08

15,86

19,54



Колготки женские эластичные,  
за шт.

202,39

151,61

248,93

279,83



## ОТДЕЛЬНЫЕ ВИДЫ НЕПРОДОВОЛЬСТВЕННЫХ ТОВАРОВ БЕЗ ИЗМЕНЕНИЯ ЦЕН ЗА ПЕРИОД С 5 ПО 12 ДЕКАБРЯ

СРЕДНИЕ ЦЕНЫ  
(рублей)



Мыло туалетное, за 100 г

**45,64**



Майка, футболка мужская бельевая, за шт.

**433,82**



Носки мужские, за пару

**101,88**



Кроссовые туфли для детей, за пару

**1657,45**



Кроссовые туфли для взрослых, за пару

**2777,57**



Легковой автомобиль отечественный новый, за шт.

**965590,43**



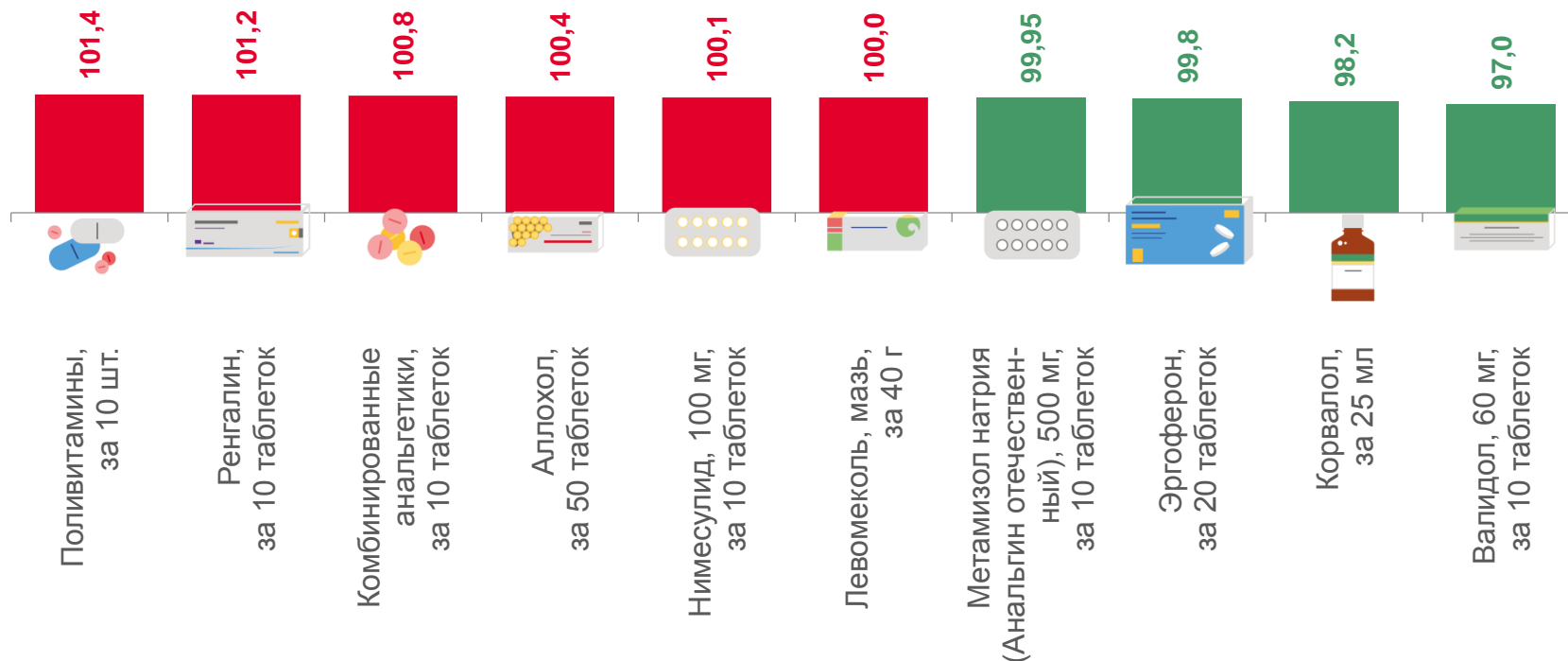
Легковой автомобиль иностранной марки новый, за шт.

**1879874,42**



## ДИНАМИКА СРЕДНИХ ПОТРЕБИТЕЛЬСКИХ ЦЕН НА ОТДЕЛЬНЫЕ ВИДЫ МЕДИКАМЕНТОВ

ИНДЕКСЫ ЦЕН (в процентах), 12 декабря к 5 декабря 2022 г.



СРЕДНИЕ ЦЕНЫ (рублей), на 12 декабря 2022 г.

88,86    121,91    122,93    74,09    106,70    168,69    28,40    433,55    38,52    43,43