



ФЕДЕРАЛЬНАЯ СЛУЖБА
ГОСУДАРСТВЕННОЙ СТАТИСТИКИ

ДИНАМИКА СРЕДНИХ ПОТРЕБИТЕЛЬСКИХ ЦЕН НА ОТДЕЛЬНЫЕ ВИДЫ ТОВАРОВ ПО РЕСПУБЛИКЕ БАШКОРТОСТАН



на 19 декабря 2022 года



ТЕРРИТОРИАЛЬНЫЙ ОРГАН
ФЕДЕРАЛЬНОЙ СЛУЖБЫ
ГОСУДАРСТВЕННОЙ СТАТИСТИКИ
ПО РЕСПУБЛИКЕ БАШКОРТОСТАН

ДИНАМИКА СРЕДНИХ ПОТРЕБИТЕЛЬСКИХ ЦЕН НА ОТДЕЛЬНЫЕ ВИДЫ ТОВАРОВ

на 19 декабря 2022 года

(по данным выборочного еженедельного мониторинга)

- 01-02 Динамика средних потребительских цен на отдельные виды продовольственных товаров
- 03-04 Средние потребительские цены на отдельные виды продовольственных товаров по городам
- 05 Отдельные виды продовольственных товаров без изменения цен
- 06-07 Динамика средних потребительских цен на отдельные виды непродовольственных товаров
- 08-09 Средние потребительские цены на отдельные виды непродовольственных товаров по городам
- 10 Отдельные виды непродовольственных товаров без изменения цен
- 11 Динамика средних потребительских цен на отдельные виды медикаментов



ДИНАМИКА СРЕДНИХ ПОТРЕБИТЕЛЬСКИХ ЦЕН НА ОТДЕЛЬНЫЕ ВИДЫ ПРОДОВОЛЬСТВЕННЫХ ТОВАРОВ

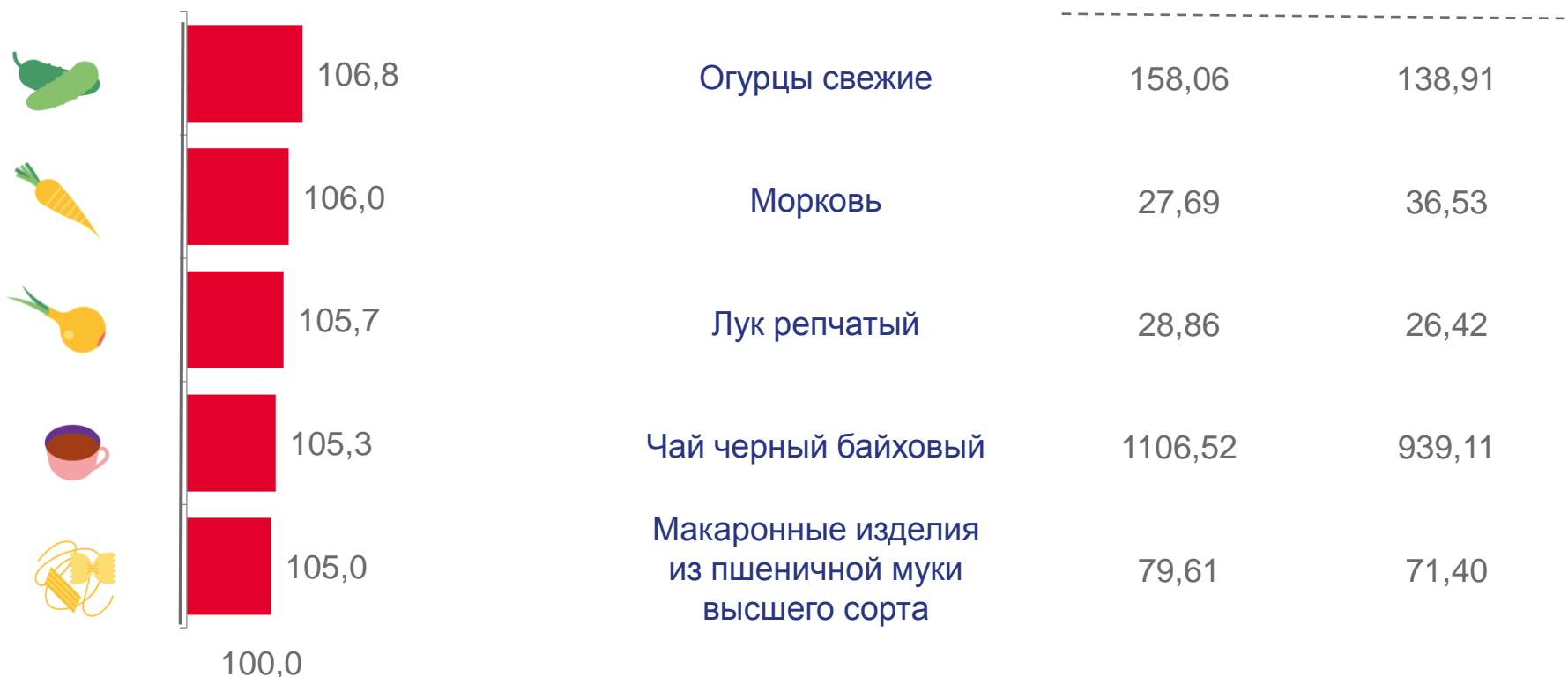
ИНДЕКСЫ ЦЕН (в процентах)

СРЕДНИЕ ЦЕНЫ (рублей за килограмм)

19 декабря к 12 декабря 2022 г.

19 декабря
2022 г.

20 декабря
2021 г.



ДИНАМИКА СРЕДНИХ ПОТРЕБИТЕЛЬСКИХ ЦЕН НА ОТДЕЛЬНЫЕ ВИДЫ ПРОДОВОЛЬСТВЕННЫХ ТОВАРОВ

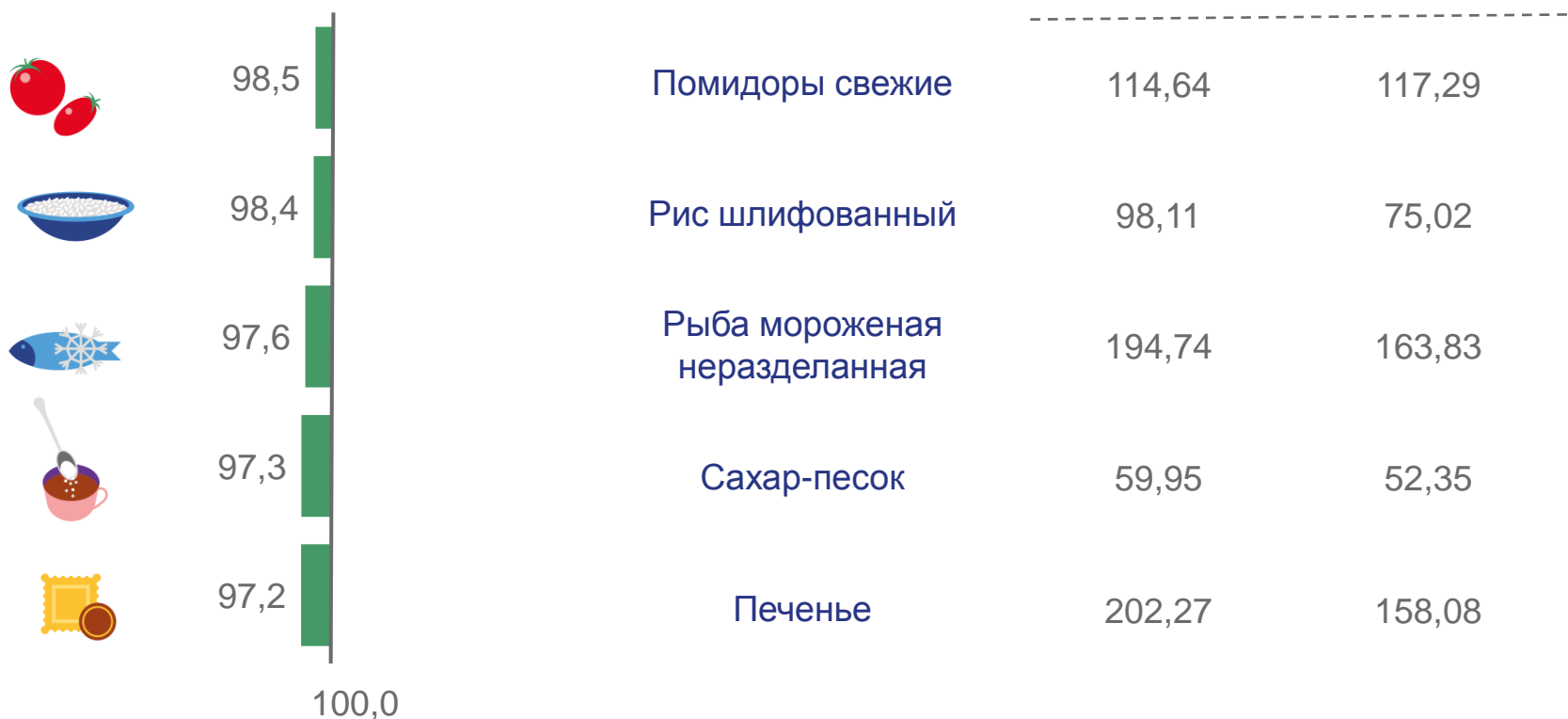
ИНДЕКСЫ ЦЕН (в процентах)

СРЕДНИЕ ЦЕНЫ (рублей за килограмм)

19 декабря к 12 декабря 2022 г.

19 декабря
2022 г.

20 декабря
2021 г.





СРЕДНИЕ ПОТРЕБИТЕЛЬСКИЕ ЦЕНЫ НА ОТДЕЛЬНЫЕ ВИДЫ ПРОДОВОЛЬСТВЕННЫХ ТОВАРОВ ПО ГОРОДАМ

НА 19 ДЕКАБРЯ 2022 ГОДА (рублей за килограмм)



Уфа



Нефтекамск



Сибай



Стерлитамак



Огурцы свежие

158,58

153,49

163,24

156,41



Морковь

27,87

29,20

28,11

26,43



Лук репчатый

28,81

27,08

27,75

30,06



Чай черный байховый

1065,03

1299,78

1030,57

1179,53



Макаронные изделия
из пшеничной муки
высшего сорта

88,08

63,20

74,58

63,39



СРЕДНИЕ ПОТРЕБИТЕЛЬСКИЕ ЦЕНЫ НА ОТДЕЛЬНЫЕ ВИДЫ ПРОДОВОЛЬСТВЕННЫХ ТОВАРОВ ПО ГОРОДАМ

НА 19 ДЕКАБРЯ 2022 ГОДА (рублей за килограмм)



Уфа



Нефтекамск



Сибай



Стерлитамак



Помидоры свежие

112,97

116,95

110,63

119,99



Рис шлифованный

100,51

87,14

90,33

98,21



Рыба мороженая
неразделанная

204,00

217,80

191,84

160,47



Сахар-песок

59,60

60,00

60,46

60,76



Печенье

223,47

161,77

190,50

161,11

ОТДЕЛЬНЫЕ ВИДЫ ПРОДОВОЛЬСТВЕННЫХ ТОВАРОВ БЕЗ ИЗМЕНЕНИЯ ЦЕН ЗА ПЕРИОД С 12 ПО 19 ДЕКАБРЯ

СРЕДНИЕ ЦЕНЫ
(рублей за килограмм)



Сметана

248,24



Хлеб из ржаной муки и
из смеси муки ржаной и пшеничной

69,25



Водка крепостью 40% об. спирта и выше,
за л

642,39



Обед в столовой, кафе, закусочной
(кроме столовой в организации), на 1 чел.

323,06



ДИНАМИКА СРЕДНИХ ПОТРЕБИТЕЛЬСКИХ ЦЕН НА ОТДЕЛЬНЫЕ ВИДЫ НЕПРОДОВОЛЬСТВЕННЫХ ТОВАРОВ

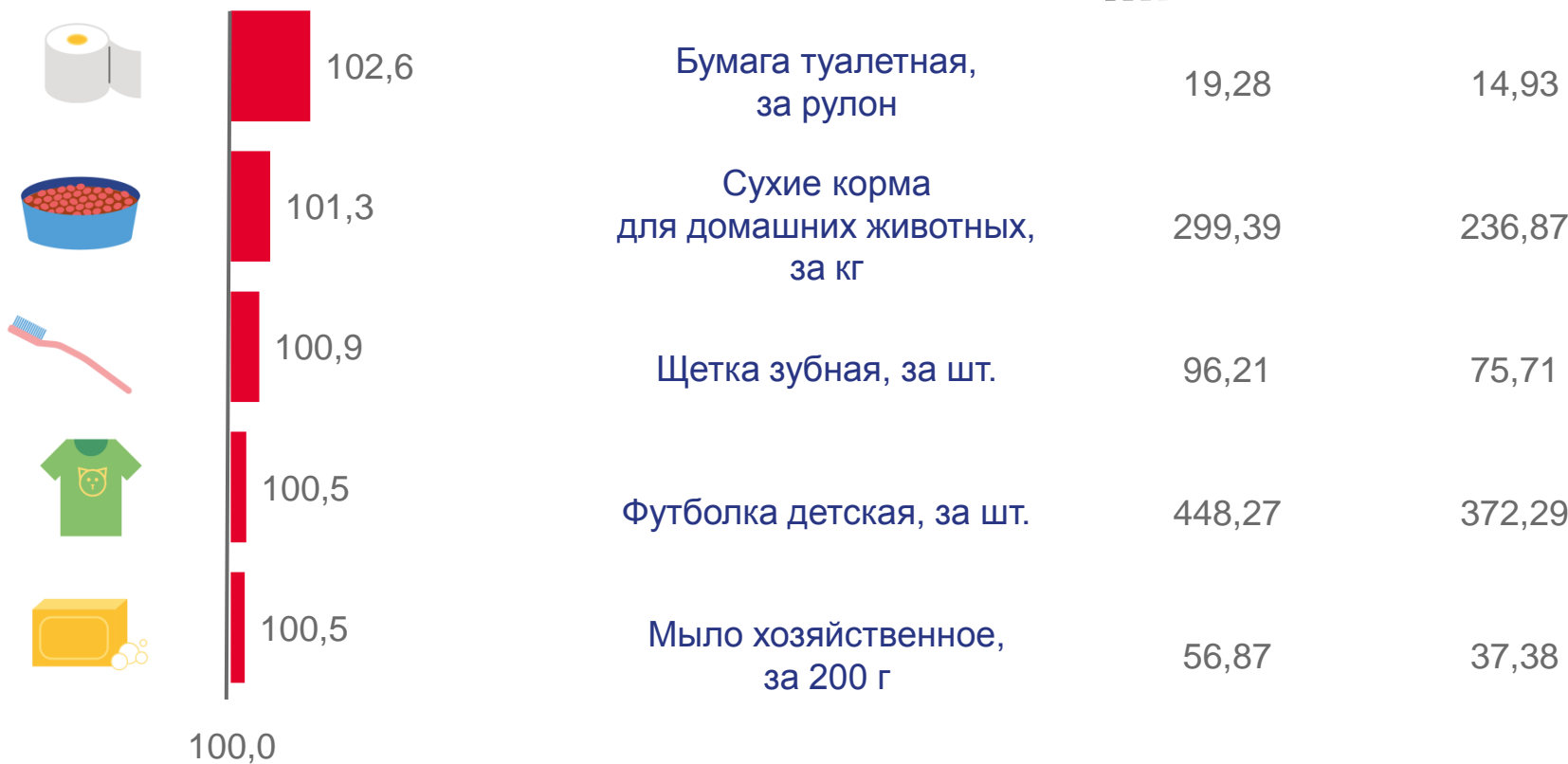
ИНДЕКСЫ ЦЕН (в процентах)

СРЕДНИЕ ЦЕНЫ (рублей)

19 декабря к 12 декабря 2022 г.

19 декабря
2022 г.

20 декабря
2021 г.





ДИНАМИКА СРЕДНИХ ПОТРЕБИТЕЛЬСКИХ ЦЕН НА ОТДЕЛЬНЫЕ ВИДЫ НЕПРОДОВОЛЬСТВЕННЫХ ТОВАРОВ

ИНДЕКСЫ ЦЕН (в процентах)

19 декабря к 12 декабря 2022 г.

СРЕДНИЕ ЦЕНЫ (рублей)

19 декабря
2022 г.

20 декабря
2021 г.





СРЕДНИЕ ПОТРЕБИТЕЛЬСКИЕ ЦЕНЫ НА ОТДЕЛЬНЫЕ ВИДЫ НЕПРОДОВОЛЬСТВЕННЫХ ТОВАРОВ ПО ГОРОДАМ

НА 19 ДЕКАБРЯ 2022 ГОДА (рублей)



Уфа



Нефтекамск



Сибай



Стерлитамак



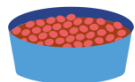
Бумага туалетная, за рулон

19,28

21,08

16,66

19,54



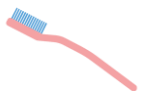
Сухие корма
для домашних животных,
за кг

282,92

286,67

297,27

352,21



Щетка зубная, за шт.

100,76

76,89

97,41

90,07



Футболка детская, за шт.

462,40

365,82

375,76

465,24



Мыло хозяйственное, за 200 г

57,18

50,56

55,48

58,86



СРЕДНИЕ ПОТРЕБИТЕЛЬСКИЕ ЦЕНЫ НА ОТДЕЛЬНЫЕ ВИДЫ НЕПРОДОВОЛЬСТВЕННЫХ ТОВАРОВ ПО ГОРОДАМ

НА 19 ДЕКАБРЯ 2022 ГОДА (рублей)



Уфа



Нефтекамск



Сибай



Стерлитамак



Колготки женские эластичные,
за шт.

195,21

151,61

248,93

279,83



Костюм спортивный для детей
школьного возраста , за шт.

2184,86

2064,70

2340,72

1558,90



Плиты древесно-стружечные,
ориентированно-стружечные,
за м²

201,39

232,31

-

303,08



Подгузники детские бумажные,
за 10 шт.

186,14

189,99

190,15

172,71



Паста зубная,
за 100 г (100 мл)

128,52

123,96

132,95

104,89



ОТДЕЛЬНЫЕ ВИДЫ НЕПРОДОВОЛЬСТВЕННЫХ ТОВАРОВ БЕЗ ИЗМЕНЕНИЯ ЦЕН ЗА ПЕРИОД С 12 ПО 19 ДЕКАБРЯ

СРЕДНИЕ ЦЕНЫ
(рублей)



Кроссовые туфли для детей, за пару

1657,45



Кроссовые туфли для взрослых, за пару

2777,57



Спички, за коробок

2,97



Легковой автомобиль отечественный новый, за шт.

965590,43



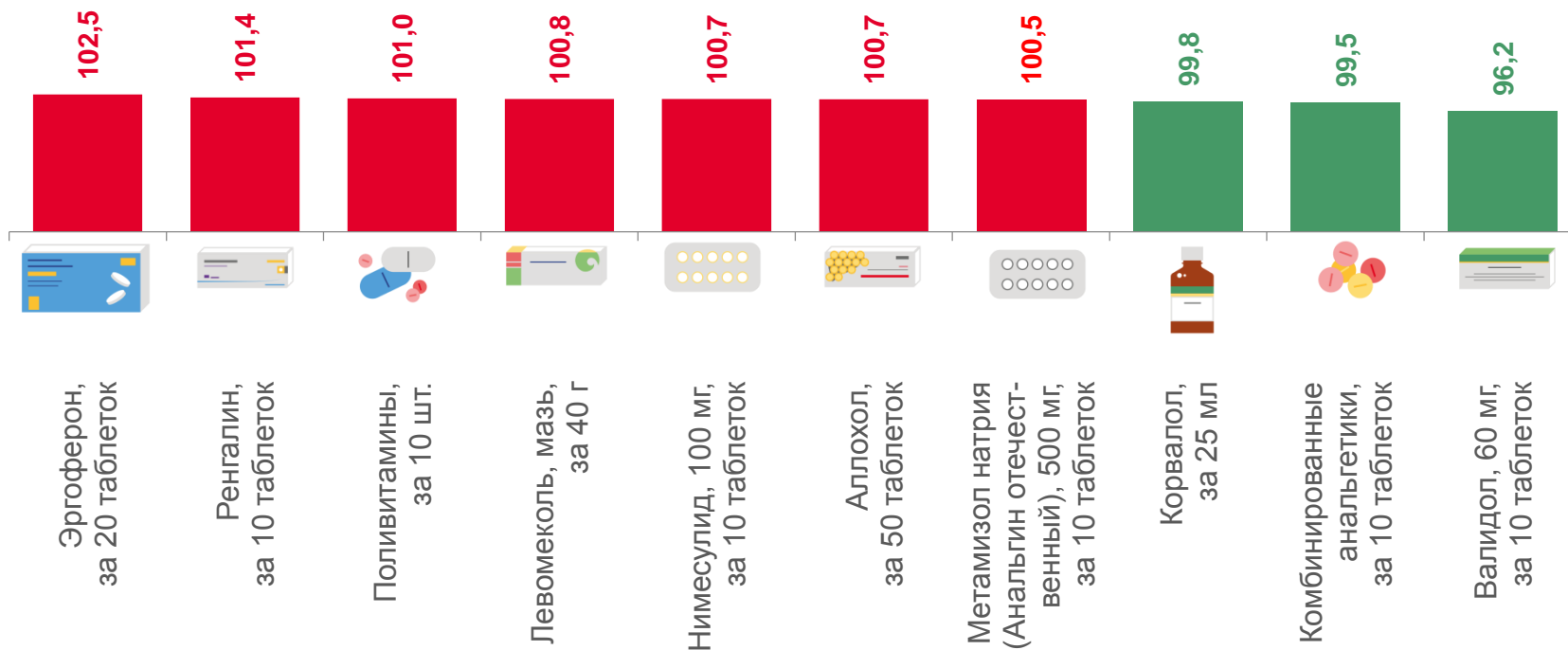
Легковой автомобиль иностранной марки новый, за шт.

1879874,42



ДИНАМИКА СРЕДНИХ ПОТРЕБИТЕЛЬСКИХ ЦЕН НА ОТДЕЛЬНЫЕ ВИДЫ МЕДИКАМЕНТОВ

ИНДЕКСЫ ЦЕН (в процентах), 19 декабря к 12 декабря 2022 г.



СРЕДНИЕ ЦЕНЫ (рублей), на 19 декабря 2022 г.

444,34 123,56 89,70 170,03 107,41 74,57 28,54 38,45 122,33 41,80