



ФЕДЕРАЛЬНАЯ СЛУЖБА
ГОСУДАРСТВЕННОЙ СТАТИСТИКИ

ДИНАМИКА СРЕДНИХ ПОТРЕБИТЕЛЬСКИХ ЦЕН НА ОТДЕЛЬНЫЕ ВИДЫ ПРОДОВОЛЬСТВЕННЫХ ТОВАРОВ ПО РЕСПУБЛИКЕ БАШКОРТОСТАН



на 17 октября 2022 года



ТЕРРИТОРИАЛЬНЫЙ ОРГАН ФЕДЕРАЛЬНОЙ
СЛУЖБЫ ГОСУДАРСТВЕННОЙ СТАТИСТИКИ
ПО РЕСПУБЛИКЕ БАШКОРТОСТАН

ДИНАМИКА СРЕДНИХ ПОТРЕБИТЕЛЬСКИХ ЦЕН НА ОТДЕЛЬНЫЕ ВИДЫ ПРОДОВОЛЬСТВЕННЫХ ТОВАРОВ

на 17 октября 2022 года

(по данным выборочного еженедельного мониторинга)

01

Индексы потребительских цен
на отдельные виды
продовольственных товаров

02

Средние потребительские цены
на отдельные виды
продовольственных товаров

03

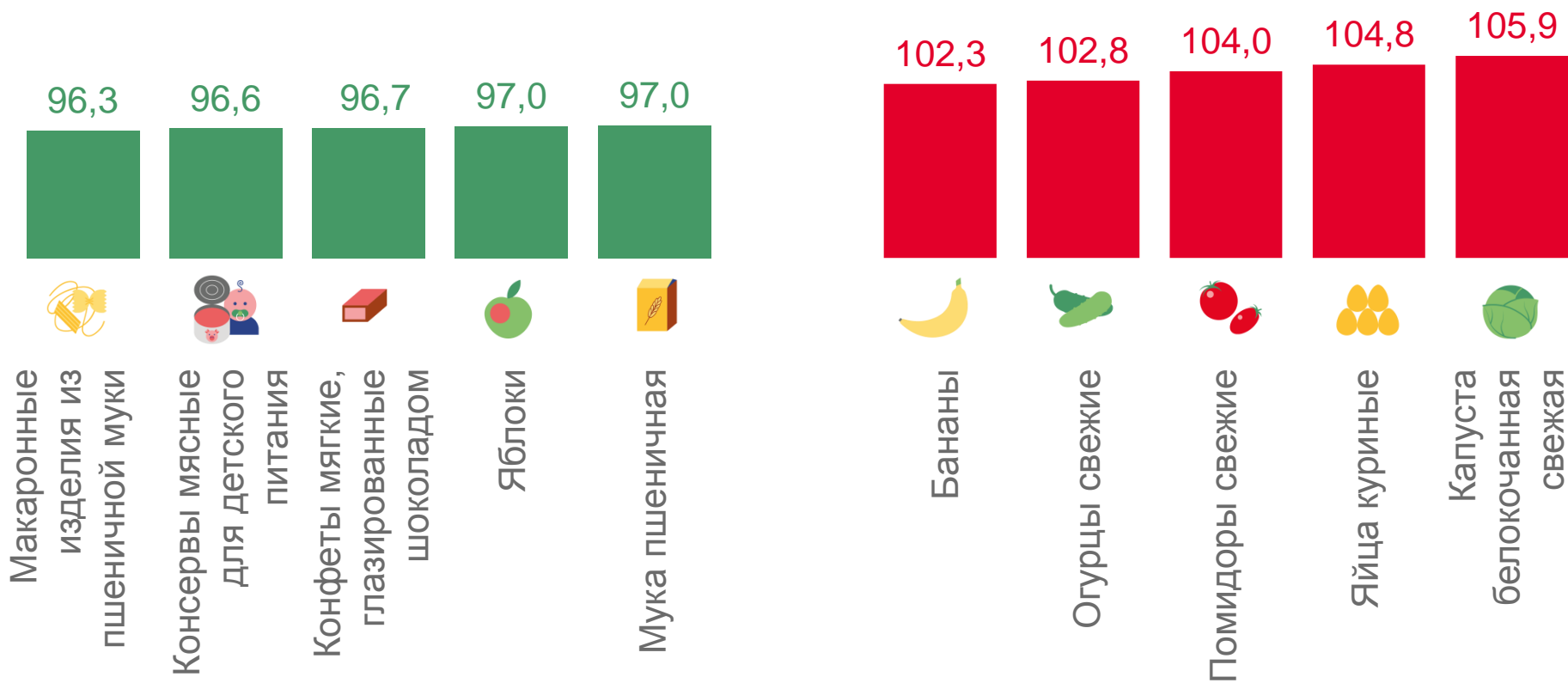
Средние потребительские цены
на отдельные виды
продовольственных товаров
по городам





ИНДЕКСЫ ПОТРЕБИТЕЛЬСКИХ ЦЕН НА ОТДЕЛЬНЫЕ ВИДЫ ПРОДОВОЛЬСТВЕННЫХ ТОВАРОВ

НА 17 ОКТЯБРЯ К 10 ОКТЯБРЯ 2022 ГОДА, В ПРОЦЕНТАХ















СРЕДНИЕ ПОТРЕБИТЕЛЬСКИЕ ЦЕНЫ НА ОТДЕЛЬНЫЕ ВИДЫ ПРОДОВОЛЬСТВЕННЫХ ТОВАРОВ РУБЛЕЙ ЗА КГ

на 17 октября 2022 года

на 18 октября 2021 года

	19,77	Капуста белокочанная свежая	33,94
	65,02	Яйца куриные, за 10 шт.	69,27
	85,98	Помидоры свежие	130,71
	76,37	Огурцы свежие	108,90
	80,10	Бананы	...*
	45,67	Мука пшеничная	38,48
	80,89	Яблоки	86,56
	374,95	Конфеты мягкие, глазированные шоколадом	305,57
	1001,12	Консервы мясные для детского питания	852,38
	75,09	Макаронные изделия из пшеничной муки высшего сорта	67,43

* еженедельный мониторинг цен не осуществлялся



СРЕДНИЕ ПОТРЕБИТЕЛЬСКИЕ ЦЕНЫ НА ОТДЕЛЬНЫЕ ВИДЫ ПРОДОВОЛЬСТВЕННЫХ ТОВАРОВ ПО ГОРОДАМ

НА 17 ОКТЯБРЯ 2022 ГОДА, РУБЛЕЙ ЗА КГ

Макаронные изделия из пшеничной муки высшего сорта	Консервы мясные для детского питания	Конфеты мягкие, глазированные шоколадом	Яблоки	Мука пшеничная		Бананы	Огурцы свежие	Помидоры свежие	Яйца куриные, за 10 шт.	Капуста белокочанная свежая
83,40	994,94	407,57	76,71	44,78	Уфа	80,18	70,95	84,42	67,75	19,68
58,26	974,66	332,34	79,43	48,21	Нефтекамск	99,69	86,75	92,80	60,54	20,87
72,37	942,81	405,91	81,82	47,14	Сибай	78,19	79,38	90,65	60,47	18,91
58,63	1049,95	286,42	93,08	46,72	Стерлитамак	73,10	86,88	86,16	60,53	19,94

