



ФЕДЕРАЛЬНАЯ СЛУЖБА
ГОСУДАРСТВЕННОЙ СТАТИСТИКИ

ДИНАМИКА СРЕДНИХ ПОТРЕБИТЕЛЬСКИХ ЦЕН НА ОТДЕЛЬНЫЕ ВИДЫ ТОВАРОВ ПО РЕСПУБЛИКЕ БАШКОРТОСТАН



на 26 декабря 2022 года



ТЕРРИТОРИАЛЬНЫЙ ОРГАН
ФЕДЕРАЛЬНОЙ СЛУЖБЫ
ГОСУДАРСТВЕННОЙ СТАТИСТИКИ
ПО РЕСПУБЛИКЕ БАШКОРТОСТАН

ДИНАМИКА СРЕДНИХ ПОТРЕБИТЕЛЬСКИХ ЦЕН НА ОТДЕЛЬНЫЕ ВИДЫ ТОВАРОВ

на 26 декабря 2022 года

(по данным выборочного еженедельного мониторинга)

- 01-02 Динамика средних потребительских цен на отдельные виды продовольственных товаров
- 03-04 Средние потребительские цены на отдельные виды продовольственных товаров по городам
- 05 Отдельные виды продовольственных товаров без изменения цен
- 06-07 Динамика средних потребительских цен на отдельные виды непродовольственных товаров
- 08-09 Средние потребительские цены на отдельные виды непродовольственных товаров по городам
- 10 Отдельные виды непродовольственных товаров без изменения цен
- 11 Динамика средних потребительских цен на отдельные виды медикаментов



ДИНАМИКА СРЕДНИХ ПОТРЕБИТЕЛЬСКИХ ЦЕН НА ОТДЕЛЬНЫЕ ВИДЫ ПРОДОВОЛЬСТВЕННЫХ ТОВАРОВ

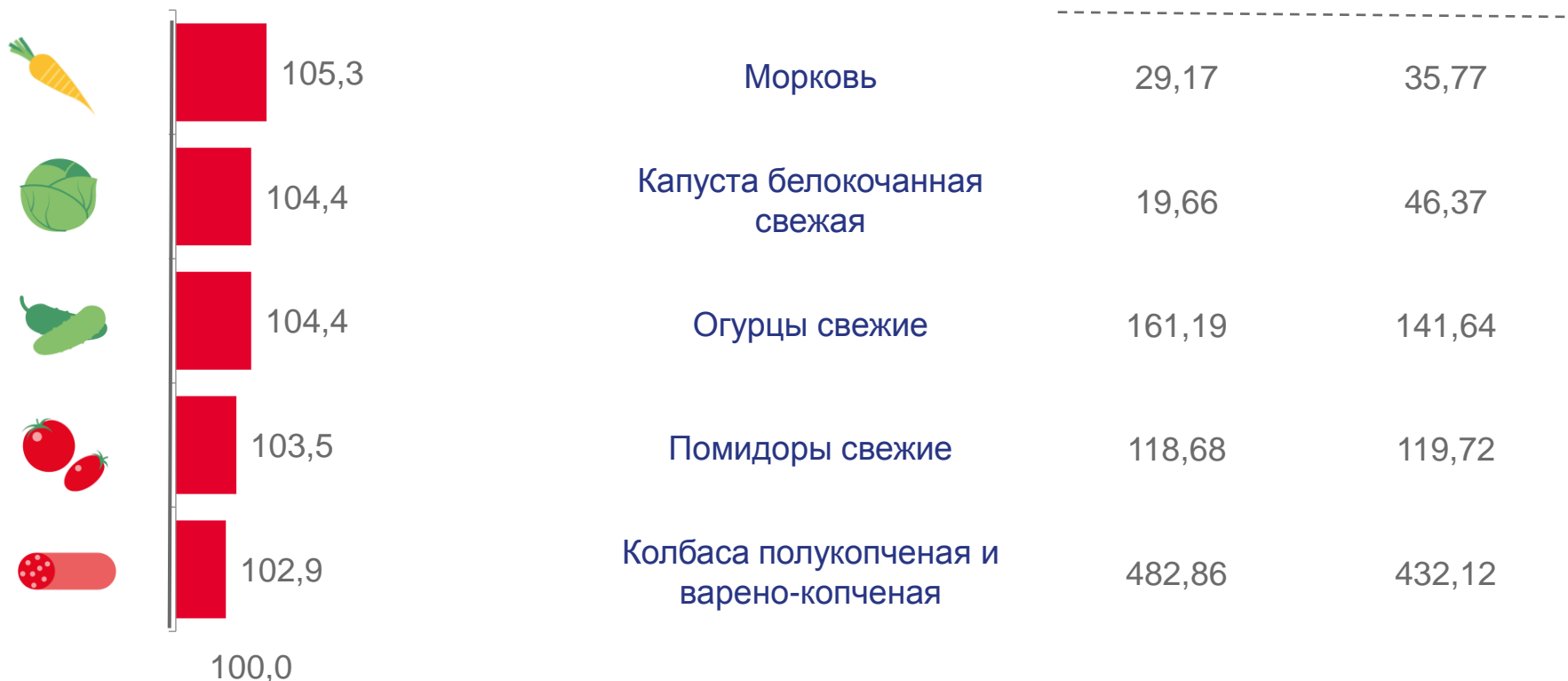
ИНДЕКСЫ ЦЕН (в процентах)

СРЕДНИЕ ЦЕНЫ (рублей за килограмм)

26 декабря к 19 декабря 2022 г.

26 декабря
2022 г.

27 декабря
2021 г.



ДИНАМИКА СРЕДНИХ ПОТРЕБИТЕЛЬСКИХ ЦЕН НА ОТДЕЛЬНЫЕ ВИДЫ ПРОДОВОЛЬСТВЕННЫХ ТОВАРОВ

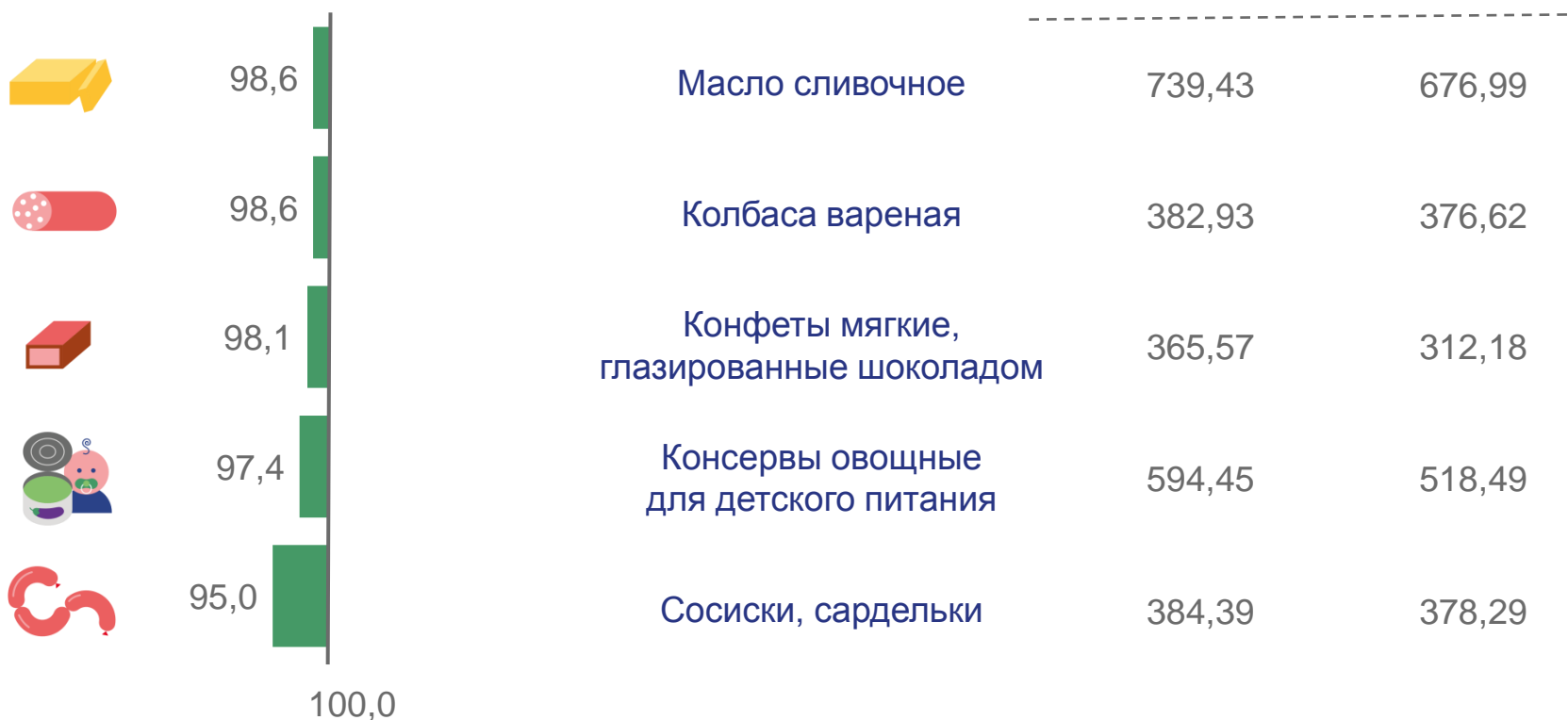
ИНДЕКСЫ ЦЕН (в процентах)

СРЕДНИЕ ЦЕНЫ (рублей за килограмм)

26 декабря к 19 декабря 2022 г.

26 декабря 2022 г.

27 декабря 2021 г.





СРЕДНИЕ ПОТРЕБИТЕЛЬСКИЕ ЦЕНЫ НА ОТДЕЛЬНЫЕ ВИДЫ ПРОДОВОЛЬСТВЕННЫХ ТОВАРОВ ПО ГОРОДАМ

НА 26 ДЕКАБРЯ 2022 ГОДА (рублей за килограмм)



Уфа



Нефтекамск



Сибай



Стерлитамак



Морковь

29,62

30,36

29,62

27,26



Капуста белокочанная
свежая

20,35

18,06

18,23

18,82



Огурцы свежие

160,34

162,92

172,10

159,02



Помидоры свежие

117,90

110,38

113,46

125,96



Колбаса полукопченая и
варено-копченая

489,94

374,24

500,44

497,44



СРЕДНИЕ ПОТРЕБИТЕЛЬСКИЕ ЦЕНЫ НА ОТДЕЛЬНЫЕ ВИДЫ ПРОДОВОЛЬСТВЕННЫХ ТОВАРОВ ПО ГОРОДАМ

НА 26 ДЕКАБРЯ 2022 ГОДА (рублей за килограмм)



Уфа



Нефтекамск



Сибай



Стерлитамак



Масло сливочное

727,11

776,81

823,07

730,32



Колбаса вареная

378,40

374,79

412,03

388,49



Конфеты мягкие,
глазированные
шоколадом

392,74

338,93

350,88

303,09



Консервы овощные
для детского питания

614,21

543,30

573,13

564,91



Сосиски, сардельки

399,60

370,37

375,86

349,17



ОТДЕЛЬНЫЕ ВИДЫ ПРОДОВОЛЬСТВЕННЫХ ТОВАРОВ БЕЗ ИЗМЕНЕНИЯ ЦЕН ЗА ПЕРИОД С 19 ПО 26 ДЕКАБРЯ

СРЕДНИЕ ЦЕНЫ
(рублей за килограмм)



Хлеб и булочные изделия
из пшеничной муки различных сортов

79,78



ДИНАМИКА СРЕДНИХ ПОТРЕБИТЕЛЬСКИХ ЦЕН НА ОТДЕЛЬНЫЕ ВИДЫ НЕПРОДОВОЛЬСТВЕННЫХ ТОВАРОВ

ИНДЕКСЫ ЦЕН (в процентах)

СРЕДНИЕ ЦЕНЫ (рублей)

26 декабря к 19 декабря 2022 г.

26 декабря
2022 г.

27 декабря
2021 г.





ДИНАМИКА СРЕДНИХ ПОТРЕБИТЕЛЬСКИХ ЦЕН НА ОТДЕЛЬНЫЕ ВИДЫ НЕПРОДОВОЛЬСТВЕННЫХ ТОВАРОВ

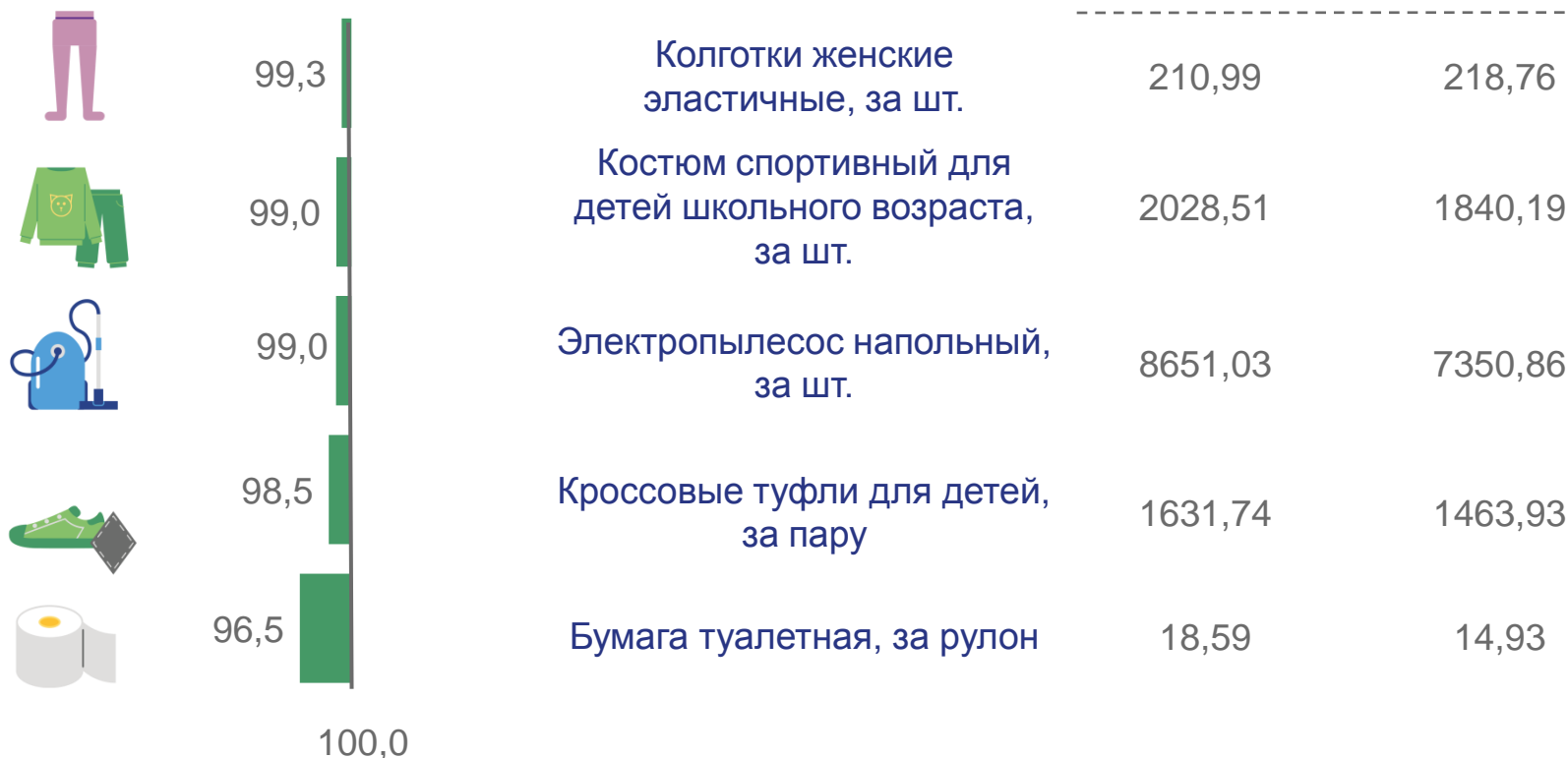
ИНДЕКСЫ ЦЕН (в процентах)

СРЕДНИЕ ЦЕНЫ (рублей)

26 декабря к 19 декабря 2022 г.

26 декабря
2022 г.

27 декабря
2021 г.



СРЕДНИЕ ПОТРЕБИТЕЛЬСКИЕ ЦЕНЫ НА ОТДЕЛЬНЫЕ ВИДЫ НЕПРОДОВОЛЬСТВЕННЫХ ТОВАРОВ ПО ГОРОДАМ

НА 26 ДЕКАБРЯ 2022 ГОДА (рублей)



Уфа



Нефтекамск



Сибай



Стерлитамак



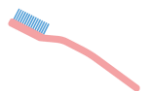
Паста зубная,
за 100 г (100 мл)

124,39

123,96

132,95

125,10



Щетка зубная, за шт.

102,54

78,41

95,80

90,08



Спички, за коробок

3,14

2,36

2,23

3,13



Порошок стиральный, за кг

172,85

172,00

169,24

171,92



Мыло туалетное, за 100 г

45,65

47,72

39,65

48,58



СРЕДНИЕ ПОТРЕБИТЕЛЬСКИЕ ЦЕНЫ НА ОТДЕЛЬНЫЕ ВИДЫ НЕПРОДОВОЛЬСТВЕННЫХ ТОВАРОВ ПО ГОРОДАМ

НА 26 ДЕКАБРЯ 2022 ГОДА (рублей)



Уфа






Нефтекамск



Сибай



Стерлитамак

	Колготки женские эластичные, за шт.	195,21	172,49	238,71	260,83
	Костюм спортивный для детей школьного возраста, за шт.	2153,24	2064,70	2300,34	1558,90
	Электропылесос напольный, за шт.	8528,39	8010,93	8169,52	9419,70
	Кроссовые туфли для детей, за пару	1640,70	1572,75	1838,42	1553,80
	Бумага туалетная, за рулон	18,18	21,08	16,66	19,54



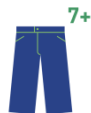
ОТДЕЛЬНЫЕ ВИДЫ НЕПРОДОВОЛЬСТВЕННЫХ ТОВАРОВ БЕЗ ИЗМЕНЕНИЯ ЦЕН ЗА ПЕРИОД С 19 ПО 26 ДЕКАБРЯ

СРЕДНИЕ ЦЕНЫ
(рублей)



Носки мужские, за пару

100,24



Брюки для детей школьного возраста из джинсовой
ткани, за шт.

1517,30



Легковой автомобиль отечественный новый, за шт.

965590,43



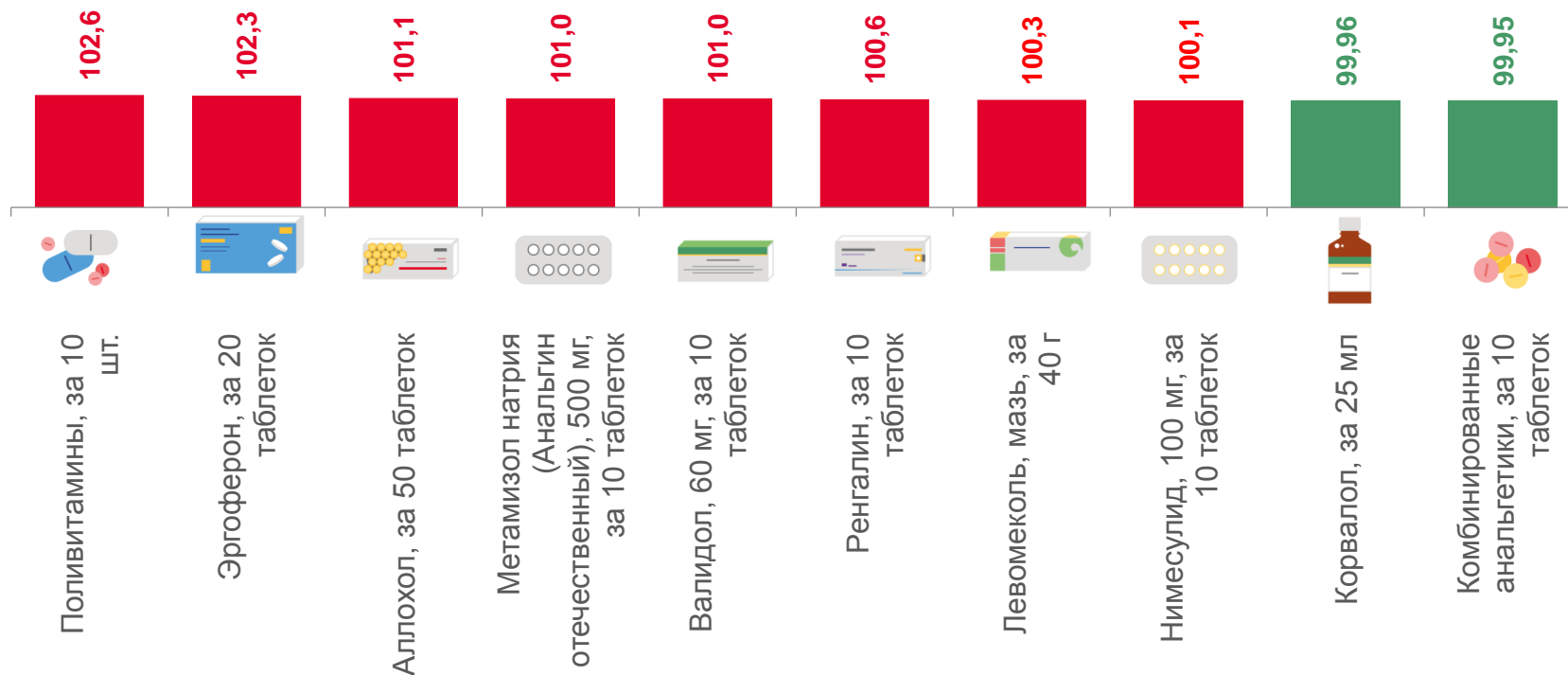
Легковой автомобиль иностранной марки новый, за шт.

1879874,42



ДИНАМИКА СРЕДНИХ ПОТРЕБИТЕЛЬСКИХ ЦЕН НА ОТДЕЛЬНЫЕ ВИДЫ МЕДИКАМЕНТОВ

ИНДЕКСЫ ЦЕН (в процентах), 26 декабря к 19 декабря 2022 г.



СРЕДНИЕ ЦЕНЫ (рублей), на 26 декабря 2022 г.

92,07 454,22 75,41 28,84 42,20 124,34 170,56 107,53 38,43 122,26