



ФЕДЕРАЛЬНАЯ СЛУЖБА  
ГОСУДАРСТВЕННОЙ СТАТИСТИКИ

# Динамика средних потребительских цен по Республике Башкортостан



на 6 марта 2023 года



ТЕРРИТОРИАЛЬНЫЙ ОРГАН  
ФЕДЕРАЛЬНОЙ СЛУЖБЫ  
ГОСУДАРСТВЕННОЙ СТАТИСТИКИ  
ПО РЕСПУБЛИКЕ БАШКОРТОСТАН

# Динамика средних потребительских цен

по Республике Башкортостан

на 6 марта 2023 года

по данным выборочного еженедельного мониторинга

01

Динамика потребительских цен  
на продовольственные товары

02

Динамика потребительских цен  
на непродовольственные товары

03

Динамика потребительских цен на услуги



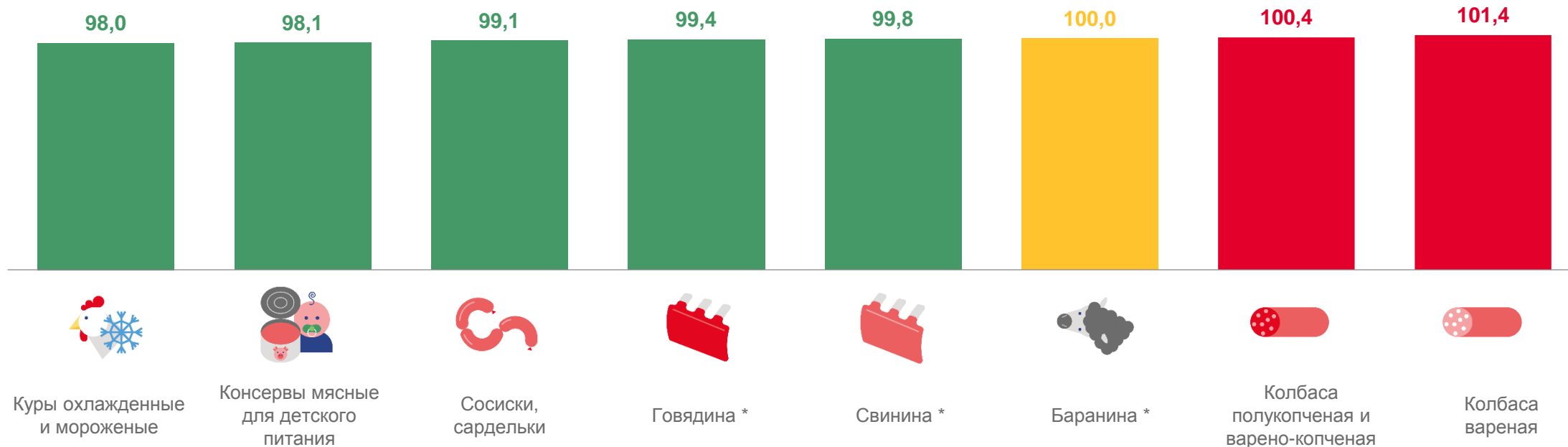


# ДИНАМИКА ПОТРЕБИТЕЛЬСКИХ ЦЕН НА МЯСОПРОДУКТЫ

Средние потребительские цены на 6 марта 2023 г., руб. за кг

|        |        |        |        |        |        |        |        |
|--------|--------|--------|--------|--------|--------|--------|--------|
| 154,37 | 995,90 | 394,48 | 487,50 | 279,35 | 583,06 | 467,18 | 393,63 |
|--------|--------|--------|--------|--------|--------|--------|--------|

Индексы потребительских цен за период с 28 февраля по 6 марта, %



\*кроме бескостного мяса





# ДИНАМИКА ПОТРЕБИТЕЛЬСКИХ ЦЕН НА МОЛОЧНУЮ ПРОДУКЦИЮ

Средние потребительские цены на 6 марта 2023 г., руб. за кг

|        |        |       |        |        |        |       |
|--------|--------|-------|--------|--------|--------|-------|
| 657,96 | 250,44 | 67,60 | 718,46 | 975,28 | 369,11 | 82,81 |
|--------|--------|-------|--------|--------|--------|-------|

Индексы потребительских цен за период с 28 февраля по 6 марта, %



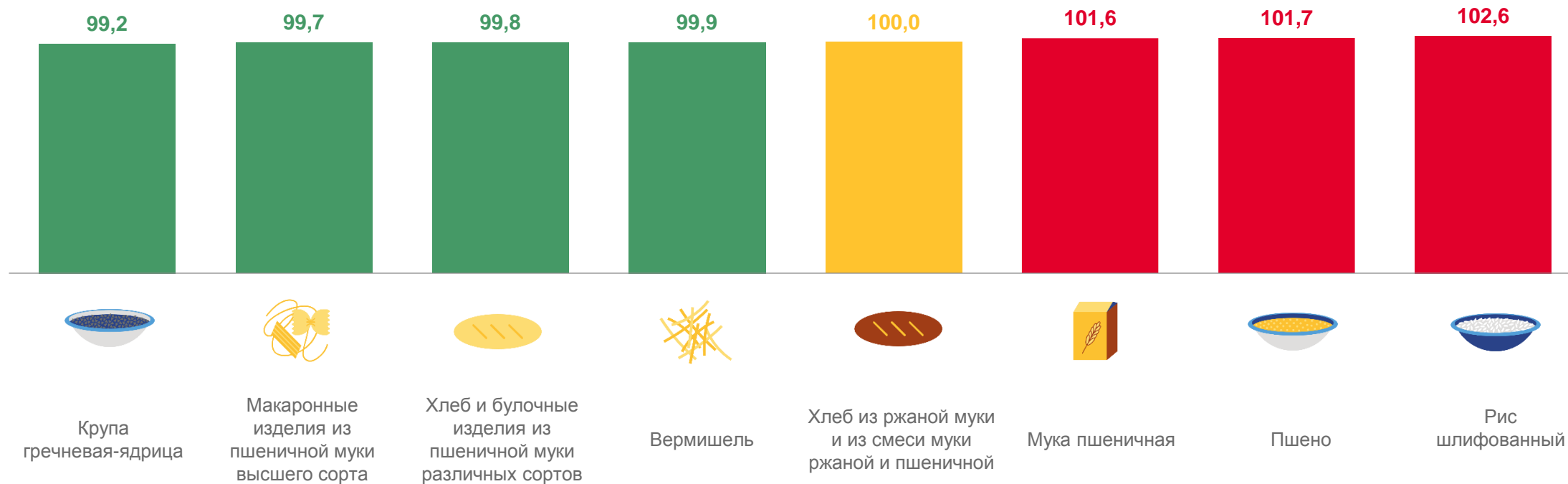


# ДИНАМИКА ПОТРЕБИТЕЛЬСКИХ ЦЕН НА ХЛЕБ, КРУПЫ И МАКАРОННЫЕ ИЗДЕЛИЯ

Средние потребительские цены на 6 марта 2023 г., руб. за кг

|       |       |       |       |       |       |       |       |
|-------|-------|-------|-------|-------|-------|-------|-------|
| 64,84 | 76,04 | 78,37 | 76,92 | 65,55 | 42,33 | 45,75 | 95,03 |
|-------|-------|-------|-------|-------|-------|-------|-------|

Индексы потребительских цен за период с 28 февраля по 6 марта, %



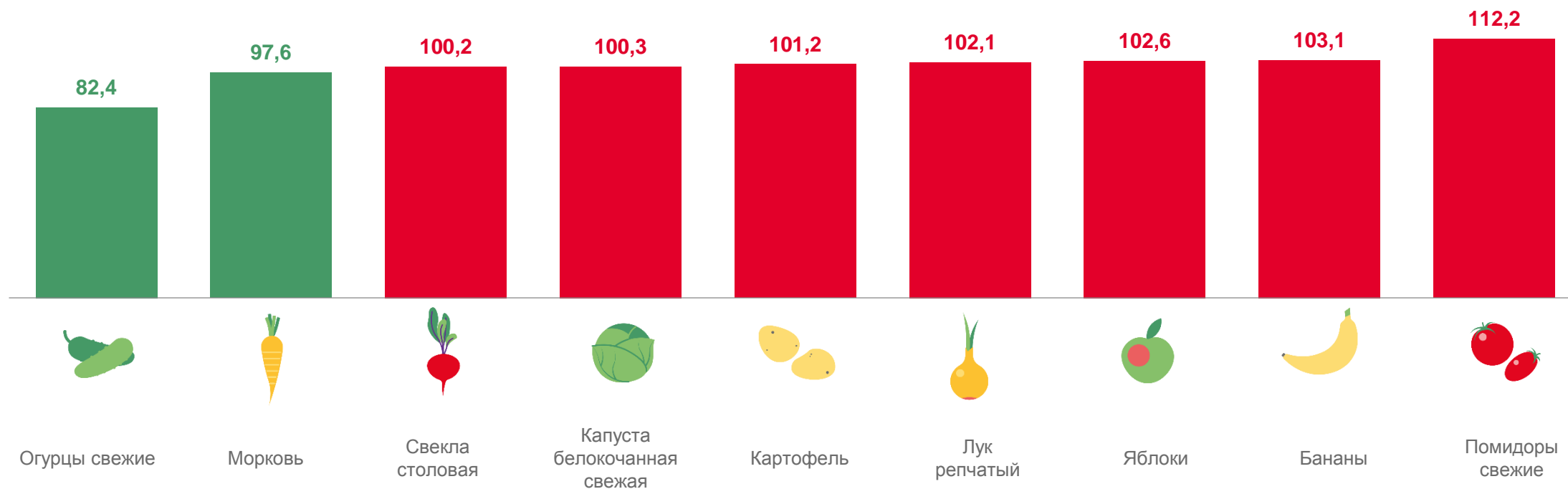


# ДИНАМИКА ПОТРЕБИТЕЛЬСКИХ ЦЕН НА ФРУКТЫ И ОВОЩИ

Средние потребительские цены на 6 марта 2023 г., руб. за кг

|        |       |       |       |       |       |       |        |        |
|--------|-------|-------|-------|-------|-------|-------|--------|--------|
| 167,05 | 32,52 | 32,89 | 21,49 | 31,44 | 51,79 | 84,91 | 117,85 | 193,73 |
|--------|-------|-------|-------|-------|-------|-------|--------|--------|

Индексы потребительских цен за период с 28 февраля по 6 марта, %





# ДИНАМИКА ПОТРЕБИТЕЛЬСКИХ ЦЕН НА ОТДЕЛЬНЫЕ ПРОДУКТЫ

НА 6 МАРТА 2023 Г., РУБ.

Рыба мороженая неразделанная,  
за кг



**203,27** **101,0%** ▲  
к 27 февраля

Масло подсолнечное,  
за литр



**113,03** **100,4%** ▲  
к 27 февраля

Яйца куриные,  
за 10 шт.



**74,51** **102,8%** ▲  
к 27 февраля

Сахар,  
за кг



**57,04** **100,0%**  
к 27 февраля

Чай черный байховый,  
за кг



**1 099,04** **101,0%** ▲  
к 27 февраля

Печенье,  
за кг



**212,17** **100,8%** ▲  
к 27 февраля





# ДИНАМИКА ПОТРЕБИТЕЛЬСКИХ ЦЕН НА БЫТОВУЮ ХИМИЮ И ТОВАРЫ ЛИЧНОЙ ГИГИЕНЫ

Средние потребительские цены на 6 марта 2023 г., руб.

|       |       |        |       |        |       |        |
|-------|-------|--------|-------|--------|-------|--------|
| 94,49 | 48,35 | 169,44 | 45,36 | 123,33 | 18,10 | 164,88 |
|-------|-------|--------|-------|--------|-------|--------|

Индексы потребительских цен за период с 28 февраля по 6 марта, %







# ДИНАМИКА ПОТРЕБИТЕЛЬСКИХ ЦЕН НА АВТОМОБИЛИ И МОТОРНОЕ ТОПЛИВО

НА 6 МАРТА 2023 Г.

Автомобили, тыс. руб. за шт.



отечественные

**963,0**



иностранной марки

**2 181,8**

Мойка легкового автомобиля, руб. за услугу



**443,80**

Автомобильный бензин, руб. за литр



**46,78**

46,65 \*



**50,10**

49,93 \*



**59,08**

58,32 \*

Дизельное топливо



**57,56**

52,67 \*




# ДИНАМИКА ПОТРЕБИТЕЛЬСКИХ ЦЕН НА МЕДИКАМЕНТЫ

Средние потребительские цены на 6 марта 2023 г., руб.

|       |       |        |       |        |        |        |        |       |       |
|-------|-------|--------|-------|--------|--------|--------|--------|-------|-------|
| 41,31 | 28,77 | 262,26 | 38,93 | 461,72 | 126,13 | 112,57 | 177,22 | 85,70 | 78,71 |
|-------|-------|--------|-------|--------|--------|--------|--------|-------|-------|

Индексы потребительских цен за период с 28 февраля по 6 марта, %





# ДИНАМИКА ПОТРЕБИТЕЛЬСКИХ ЦЕН НА ЖИЛИЩНЫЕ И КОММУНАЛЬНЫЕ УСЛУГИ


НА 6 МАРТА 2023 Г., РУБ.



**27,88**

26,84 \*

Плата за жилье в домах государственного  
и муниципального жилищных фондов,  
за м<sup>2</sup> общей площади



**2 495,29**

2 199,29 \*

Отопление, за Гкал



**29,37**

25,85 \*

Водоснабжение холодное, за м<sup>3</sup>



**193,96**

170,95 \*

Водоснабжение горячее, за м<sup>3</sup>



**30,94**

27,62 \*

Водоотведение, за м<sup>3</sup>





# ДИНАМИКА ПОТРЕБИТЕЛЬСКИХ ЦЕН НА ОТДЕЛЬНЫЕ УСЛУГИ

НА 6 МАРТА 2023 Г., РУБ.

## Услуги пассажирского транспорта

Проезд в городском автобусе,  
за поездку



**30,64**

-----  
27,37 \*

Проезд в троллейбусе,  
за поездку



**26,27**

-----  
19,82 \*

Проезд в трамвае,  
за поездку



**26,89**

-----  
20,30 \*

## Бытовые услуги

Стрижка модельная в женском зале,  
за стрижку



**649,80**

Стрижка модельная в мужском зале,  
за стрижку



**535,52**

Ремонт телевизоров цветного  
изображения, за один вид работы



**2 320,78**

\* на 4 марта 2022 г.

