



ФЕДЕРАЛЬНАЯ СЛУЖБА  
ГОСУДАРСТВЕННОЙ СТАТИСТИКИ

# Динамика средних потребительских цен по Республике Башкортостан



на 10 мая 2023 года



ТЕРРИТОРИАЛЬНЫЙ ОРГАН  
ФЕДЕРАЛЬНОЙ СЛУЖБЫ  
ГОСУДАРСТВЕННОЙ СТАТИСТИКИ  
ПО РЕСПУБЛИКЕ БАШКОРТОСТАН

# Динамика средних потребительских цен

по Республике Башкортостан

на 10 мая 2023 года

по данным выборочного еженедельного мониторинга

- 01 Динамика потребительских цен на продовольственные товары
- 02 Динамика потребительских цен на непродовольственные товары
- 03 Динамика потребительских цен на услуги



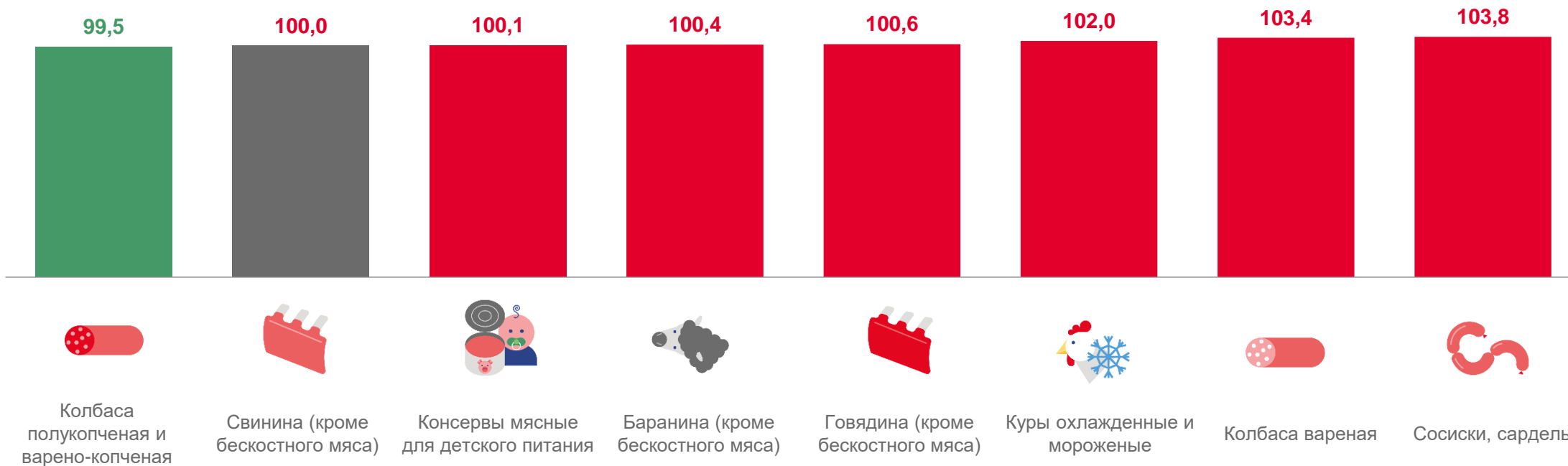


# ДИНАМИКА ПОТРЕБИТЕЛЬСКИХ ЦЕН НА МЯСОПРОДУКТЫ

Средние потребительские цены на 10 мая 2023 г., руб. за кг

482,35	295,40	1017,04	608,34	500,57	157,31	410,01	420,96
--------	--------	---------	--------	--------	--------	--------	--------

Индексы потребительских цен за период с 3 по 10 мая, %



\*кроме бескостного мяса



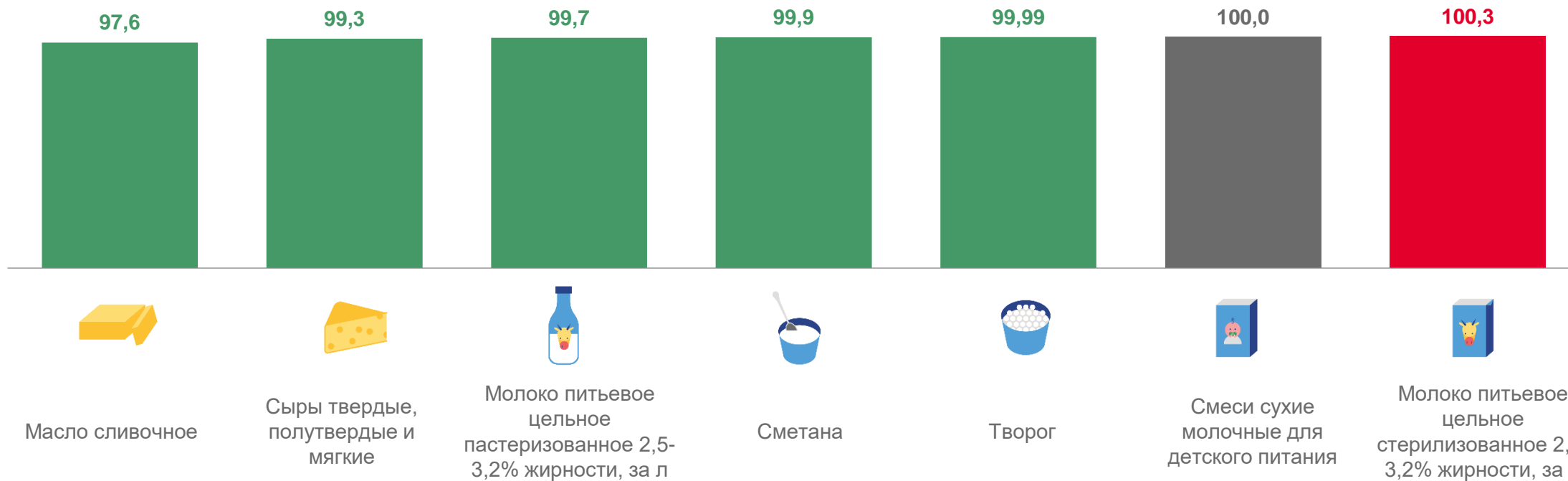


# ДИНАМИКА ПОТРЕБИТЕЛЬСКИХ ЦЕН НА МОЛОЧНУЮ ПРОДУКЦИЮ

Средние потребительские цены на 10 мая 2023 г., руб. за кг

696,82	644,09	67,17	246,35	371,84	1011,29	79,80
--------	--------	-------	--------	--------	---------	-------

Индексы потребительских цен за период с 3 по 10 мая, %





# ДИНАМИКА ПОТРЕБИТЕЛЬСКИХ ЦЕН НА ХЛЕБ, КРУПЫ И МАКАРОННЫЕ ИЗДЕЛИЯ

Средние потребительские цены на 10 мая 2023 г., руб. за кг

75,26	58,04	41,81	65,88	78,70	45,51	95,40	77,27
-------	-------	-------	-------	-------	-------	-------	-------

Индексы потребительских цен за период с 3 по 10 мая, %



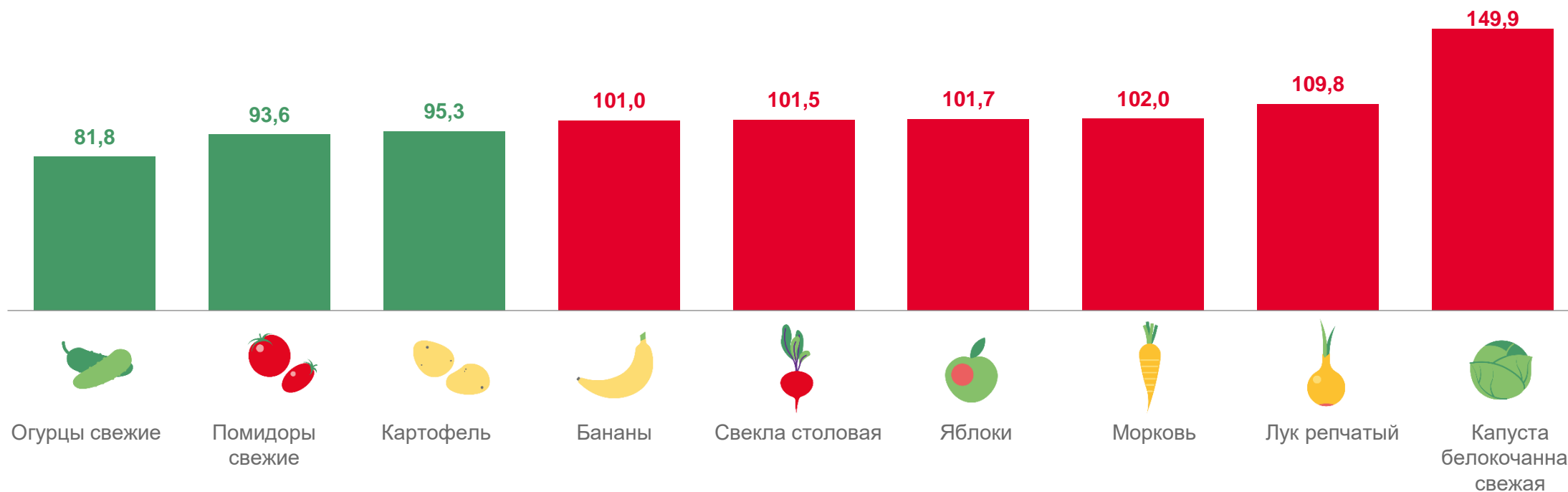


# ДИНАМИКА ПОТРЕБИТЕЛЬСКИХ ЦЕН НА ФРУКТЫ И ОВОЩИ

Средние потребительские цены на 10 мая 2023 г., руб. за кг

121,84	178,14	28,26	124,43	35,60	90,60	41,26	68,42	37,84
--------	--------	-------	--------	-------	-------	-------	-------	-------

Индексы потребительских цен за период с 3 по 10 мая, %





# ДИНАМИКА ПОТРЕБИТЕЛЬСКИХ ЦЕН НА ОТДЕЛЬНЫЕ ПРОДУКТЫ

НА 10 МАЯ 2023 Г., РУБ.

Рыба мороженая неразделанная,  
за кг



**211,58** 99,7%\* ▼

Масло подсолнечное,  
за литр



**112,32** 99,1%\* ▼

Яйца куриные,  
за 10 шт.



**70,43** 96,6%\* ▼

Чай черный байховый,  
за кг



**1 108,43** 97,6%\* ▼

Сахар-песок,  
за кг



**61,46** 100,3%\* ▲

Печенье,  
за кг



**213,45** 100,8%\* ▲



# ДИНАМИКА ПОТРЕБИТЕЛЬСКИХ ЦЕН НА БЫТОВУЮ ХИМИЮ И ТОВАРЫ ЛИЧНОЙ ГИГИЕНЫ

Средние потребительские цены на 10 мая 2023 г., руб.

98,16	159,84	45,09	176,66	49,57	123,02	17,97
-------	--------	-------	--------	-------	--------	-------

Индексы потребительских цен за период с 3 по 10 мая, %







# ДИНАМИКА ПОТРЕБИТЕЛЬСКИХ ЦЕН НА АВТОМОБИЛИ И МОТОРНОЕ ТОПЛИВО

НА 10 МАЯ 2023 Г.

Автомобили, тыс. руб. за шт.



отечественные

**982,4**



иностранной марки

**2 225,6**

Мойка легкового автомобиля, руб. за услугу



**443,94**

Автомобильный бензин, руб. за литр



**46,82**

46,62 \*



**50,16**

49,91 \*



**59,22**

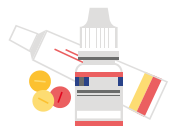
58,32 \*

Дизельное топливо



**57,56**

52,67 \*



# ДИНАМИКА ПОТРЕБИТЕЛЬСКИХ ЦЕН НА МЕДИКАМЕНТЫ

Средние потребительские цены на 10 мая 2023 г., руб.

164,97	465,74	86,28	76,40	40,20	115,07	257,08	28,96	125,83	43,20
--------	--------	-------	-------	-------	--------	--------	-------	--------	-------

Индексы потребительских цен за период с 3 по 10 мая, %



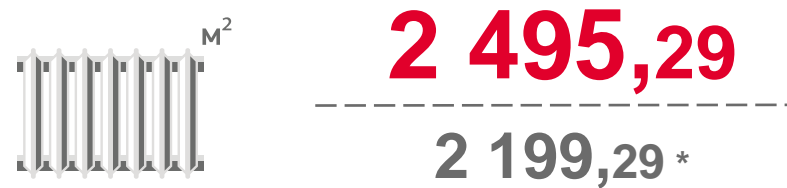


# ДИНАМИКА ПОТРЕБИТЕЛЬСКИХ ЦЕН НА ЖИЛИЩНЫЕ И КОММУНАЛЬНЫЕ УСЛУГИ

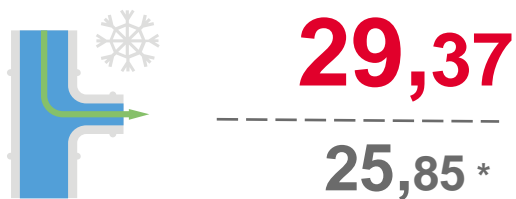
НА 10 МАЯ 2023 Г., РУБ.




Плата за жилье в домах государственного и муниципального жилищных фондов, за м<sup>2</sup> общей площади



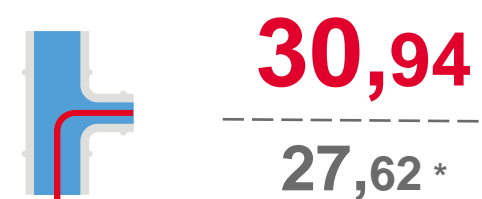
Отопление, за Гкал



Водоснабжение холодное, за м<sup>3</sup>



Водоснабжение горячее, за м<sup>3</sup>



Водоотведение, за м<sup>3</sup>

\* на 6 мая 2022 г.





# ДИНАМИКА ПОТРЕБИТЕЛЬСКИХ ЦЕН НА ОТДЕЛЬНЫЕ УСЛУГИ

НА 10 МАЯ 2023 Г., РУБ.

## Услуги пассажирского транспорта

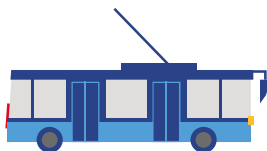
Проезд в городском автобусе,  
за поездку



**30,71**

30,12 \*

Проезд в троллейбусе,  
за поездку



**26,27**

19,82 \*



Проезд в трамвае,  
за поездку

**26,89**

20,30 \*

## Бытовые услуги

Стрижка модельная в женском зале,  
за стрижку



**645,10**

Стрижка модельная в мужском зале,  
за стрижку



**533,91**

Ремонт телевизоров  
цветного изображения,  
за один вид работы



**2 320,78**

\* на 6 мая 2022 г.

