



ФЕДЕРАЛЬНАЯ СЛУЖБА  
ГОСУДАРСТВЕННОЙ СТАТИСТИКИ

# Динамика средних потребительских цен по Республике Башкортостан



на 17 июля 2023 года



ТЕРРИТОРИАЛЬНЫЙ ОРГАН  
ФЕДЕРАЛЬНОЙ СЛУЖБЫ  
ГОСУДАРСТВЕННОЙ СТАТИСТИКИ  
ПО РЕСПУБЛИКЕ БАШКОРТОСТАН

# Динамика средних потребительских цен

по Республике Башкортостан

на 17 июля 2023 года

по данным выборочного еженедельного мониторинга

- 01 Динамика потребительских цен на продовольственные товары
- 02 Динамика потребительских цен на непродовольственные товары
- 03 Динамика потребительских цен на услуги



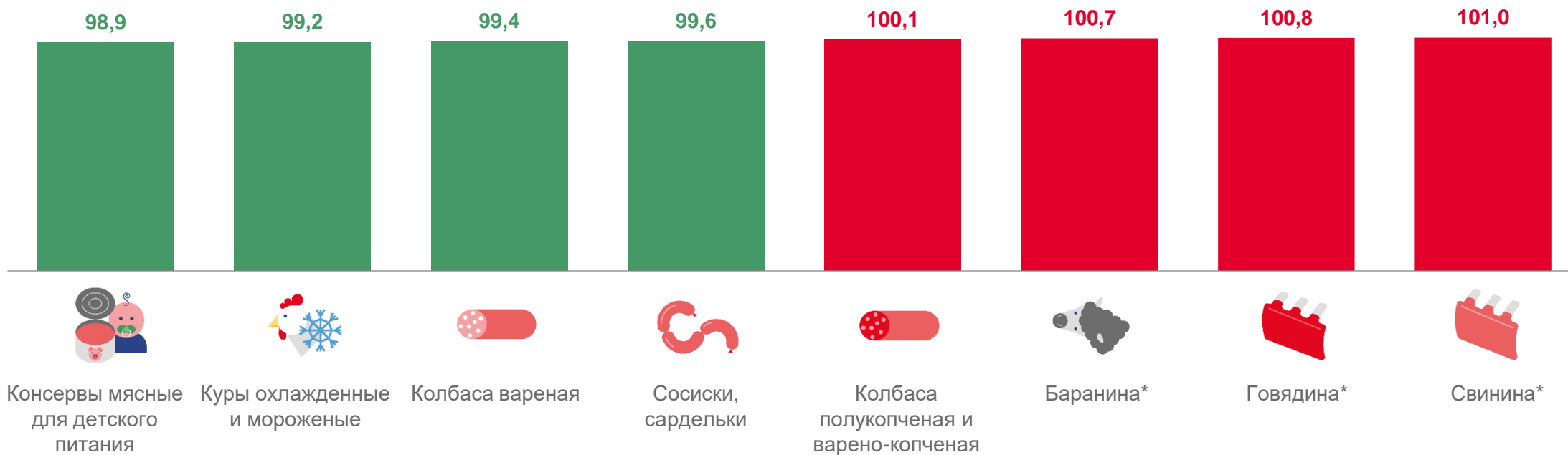


# ДИНАМИКА ПОТРЕБИТЕЛЬСКИХ ЦЕН НА МЯСОПРОДУКТЫ

Средние потребительские цены на 17 июля 2023 г., руб. за кг

988,20	185,07	410,11	406,57	495,73	632,41	511,55	295,79
--------	--------	--------	--------	--------	--------	--------	--------

Индексы потребительских цен за период с 11 июля по 17 июля, %



\*кроме бескостного мяса





# ДИНАМИКА ПОТРЕБИТЕЛЬСКИХ ЦЕН НА МОЛОЧНУЮ ПРОДУКЦИЮ

Средние потребительские цены на 17 июля 2023 г., руб. за кг

74,78	719,74	66,73	1026,11	636,65	248,91	363,78
-------	--------	-------	---------	--------	--------	--------

Индексы потребительских цен за период с 11 июля по 17 июля, %





# ДИНАМИКА ПОТРЕБИТЕЛЬСКИХ ЦЕН НА ХЛЕБ, КРУПЫ И МАКАРОННЫЕ ИЗДЕЛИЯ

Средние потребительские цены на 17 июля 2023 г., руб. за кг

75,35	40,13	65,73	78,34	54,68	46,34	99,90	79,59
-------	-------	-------	-------	-------	-------	-------	-------

Индексы потребительских цен за период с 11 июля по 17 июля, %





# ДИНАМИКА ПОТРЕБИТЕЛЬСКИХ ЦЕН НА ФРУКТЫ И ОВОЩИ

Средние потребительские цены на 17 июля 2023 г., руб. за кг

76,82	54,68	68,08	54,00	97,79	46,67	45,12	111,45	90,91
-------	-------	-------	-------	-------	-------	-------	--------	-------

Индексы потребительских цен за период с 11 июля по 17 июля, %





# ДИНАМИКА ПОТРЕБИТЕЛЬСКИХ ЦЕН НА ОТДЕЛЬНЫЕ ПРОДУКТЫ

НА 17 ИЮЛЯ 2023 Г., РУБ.

Рыба мороженая неразделанная,  
за кг



219,60 99,6%\* ▼

Масло подсолнечное,  
за литр



107,80 99,8%\* ▼

Яйца куриные,  
за 10 шт.



63,15 99,8%\* ▼

Сахар-песок,  
за кг



69,84 100,8%\* ▲

Печенье,  
за кг



214,04 100,9%\* ▲

Чай черный байховый,  
за кг



1 100,52 105,0%\* ▲

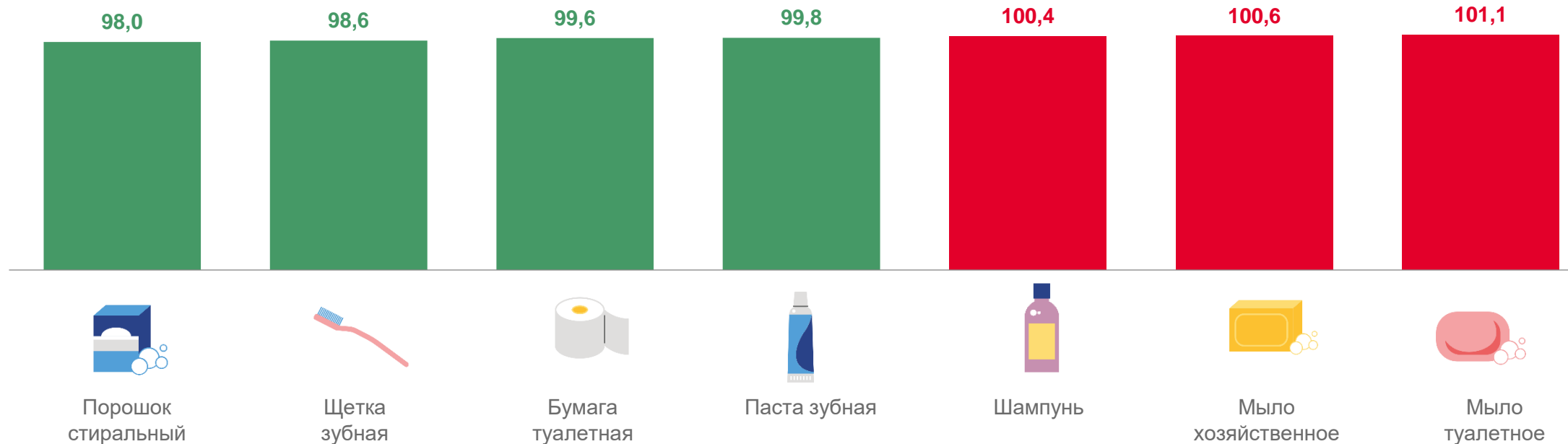


# ДИНАМИКА ПОТРЕБИТЕЛЬСКИХ ЦЕН НА БЫТОВУЮ ХИМИЮ И ТОВАРЫ ЛИЧНОЙ ГИГИЕНЫ

Средние потребительские цены на 17 июля 2023 г., руб.



Индексы потребительских цен за период с 11 июля по 17 июля, %







# ДИНАМИКА ПОТРЕБИТЕЛЬСКИХ ЦЕН НА АВТОМОБИЛИ И МОТОРНОЕ ТОПЛИВО

НА 17 ИЮЛЯ 2023 Г.

Автомобили, тыс. руб. за шт.



отечественные

**1 004,7**



иностранной марки

**2 268,5**

Мойка легкового автомобиля, руб. за услугу



**442,13**

Автомобильный бензин, руб. за литр



**48,05**

100,5%\* ▲



**51,79**

100,5%\* ▲



**61,24**

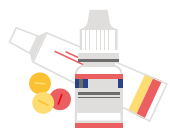
100,9%\* ▲

Дизельное топливо



**57,62**

100,1%\* ▲

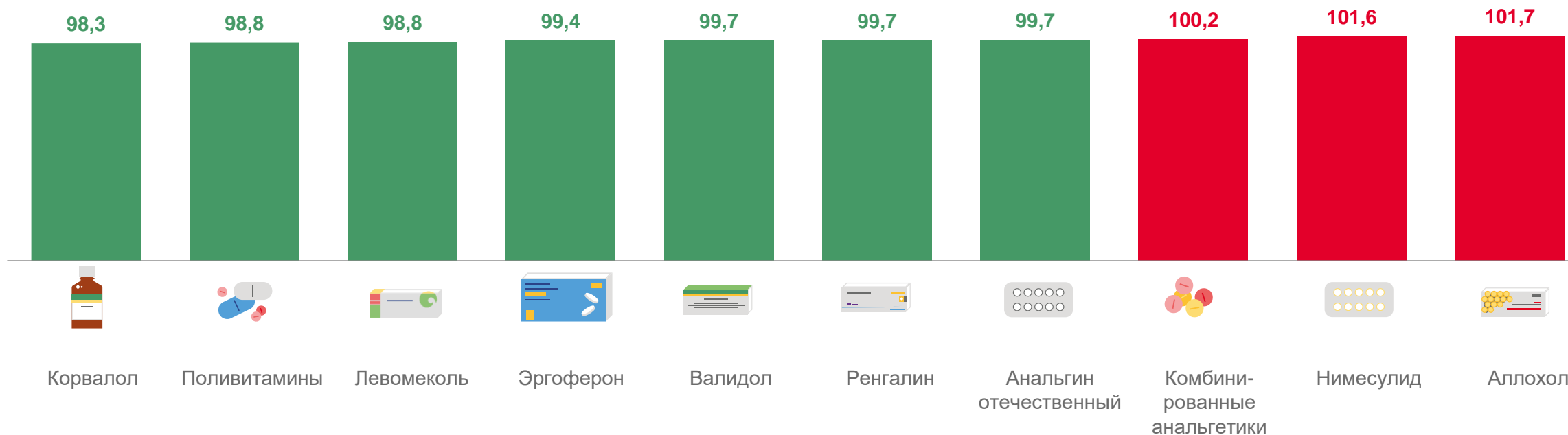


# ДИНАМИКА ПОТРЕБИТЕЛЬСКИХ ЦЕН НА МЕДИКАМЕНТЫ

Средние потребительские цены на 17 июля 2023 г., руб.

40,02	93,06	177,77	471,27	43,90	257,19	28,92	130,10	113,41	86,36
-------	-------	--------	--------	-------	--------	-------	--------	--------	-------

Индексы потребительских цен за период с 11 июля по 17 июля, %





# ДИНАМИКА ПОТРЕБИТЕЛЬСКИХ ЦЕН НА ЖИЛИЩНЫЕ И КОММУНАЛЬНЫЕ УСЛУГИ


НА 17 ИЮЛЯ 2023 Г., РУБ.



**27,88**

26,84 \*

Плата за жилье в домах государственного и муниципального жилищных фондов, за м<sup>2</sup> общей площади



**2 495,29**

2 285,67 \*

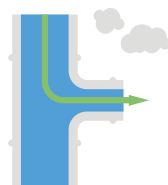
Отопление, за Гкал



**29,37**

26,98 \*

Водоснабжение холодное, за м<sup>3</sup>



**193,96**

177,74 \*

Водоснабжение горячее, за м<sup>3</sup>



**30,94**

28,41 \*

Водоотведение, за м<sup>3</sup>





# ДИНАМИКА ПОТРЕБИТЕЛЬСКИХ ЦЕН НА ОТДЕЛЬНЫЕ УСЛУГИ

НА 17 ИЮЛЯ 2023 Г., РУБ.

## Услуги пассажирского транспорта

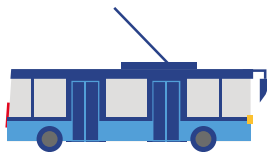
Проезд в городском автобусе,  
за поездку



**30,71**

30,23 \*

Проезд в троллейбусе,  
за поездку



**26,27**

23,24 \*

Проезд в трамвае,  
за поездку



**26,89**

23,15 \*

## Бытовые услуги

Стрижка модельная в женском зале,  
за стрижку



**644,80**

Стрижка модельная в мужском зале,  
за стрижку



**534,73**

Ремонт телевизоров  
цветного изображения,  
за один вид работы



**2 320,78**

\* на 15 июля 2022 г.

