



ФЕДЕРАЛЬНАЯ СЛУЖБА  
ГОСУДАРСТВЕННОЙ СТАТИСТИКИ

# Динамика средних потребительских цен по Республике Башкортостан



на 4 сентября 2023 года



ТЕРРИТОРИАЛЬНЫЙ ОРГАН  
ФЕДЕРАЛЬНОЙ СЛУЖБЫ  
ГОСУДАРСТВЕННОЙ СТАТИСТИКИ  
ПО РЕСПУБЛИКЕ БАШКОРТОСТАН

# Динамика средних потребительских цен

по Республике Башкортостан

на 4 сентября 2023 года

по данным выборочного еженедельного мониторинга

- 01 Динамика потребительских цен на продовольственные товары
- 02 Динамика потребительских цен на непродовольственные товары
- 03 Динамика потребительских цен на услуги



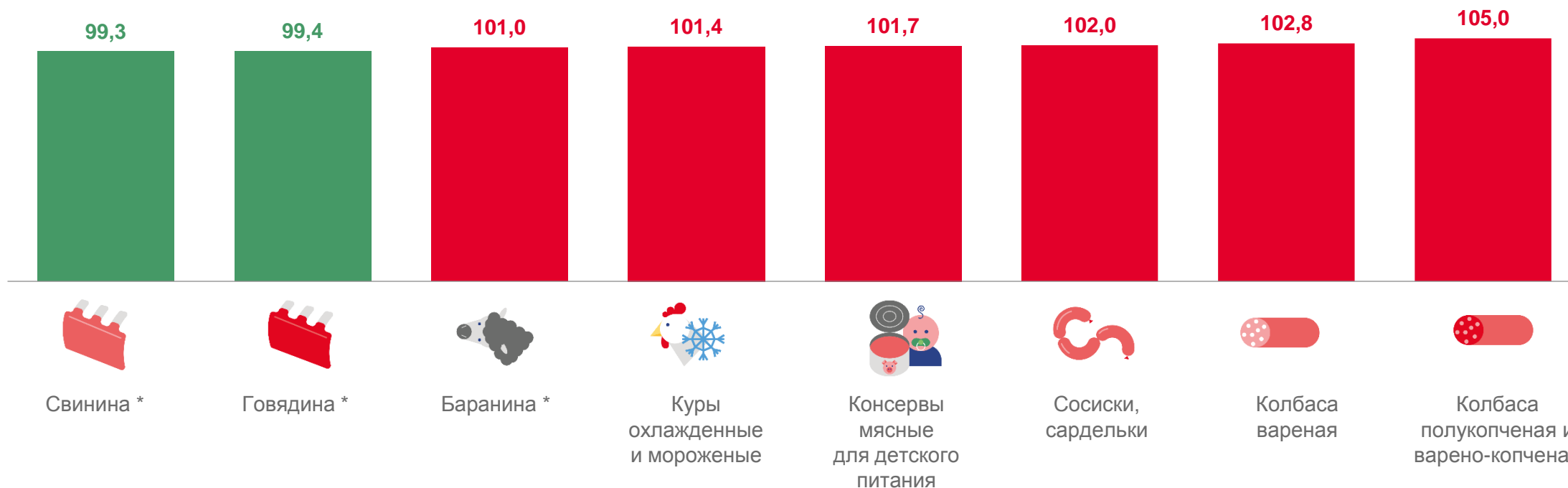


# ДИНАМИКА ПОТРЕБИТЕЛЬСКИХ ЦЕН НА МЯСОПРОДУКТЫ

Средние потребительские цены на 4 сентября 2023 г., руб. за кг

310,11	519,13	647,03	196,87	1 035,62	409,46	414,87	512,42
--------	--------	--------	--------	----------	--------	--------	--------

Индексы потребительских цен за период с 29 августа по 4 сентября, %



\*кроме бескостного мяса



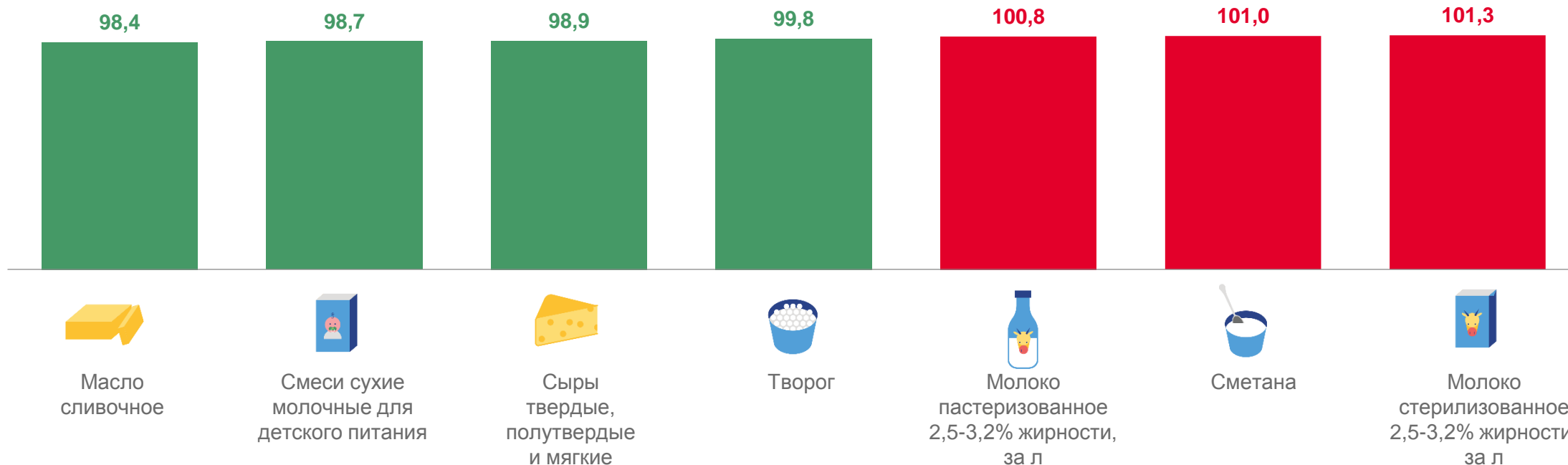


# ДИНАМИКА ПОТРЕБИТЕЛЬСКИХ ЦЕН НА МОЛОЧНУЮ ПРОДУКЦИЮ

Средние потребительские цены на 4 сентября 2023 г., руб. за кг

685,79	1 038,46	634,18	361,08	66,64	246,39	75,31
--------	----------	--------	--------	-------	--------	-------

Индексы потребительских цен за период с 29 августа по 4 сентября, %



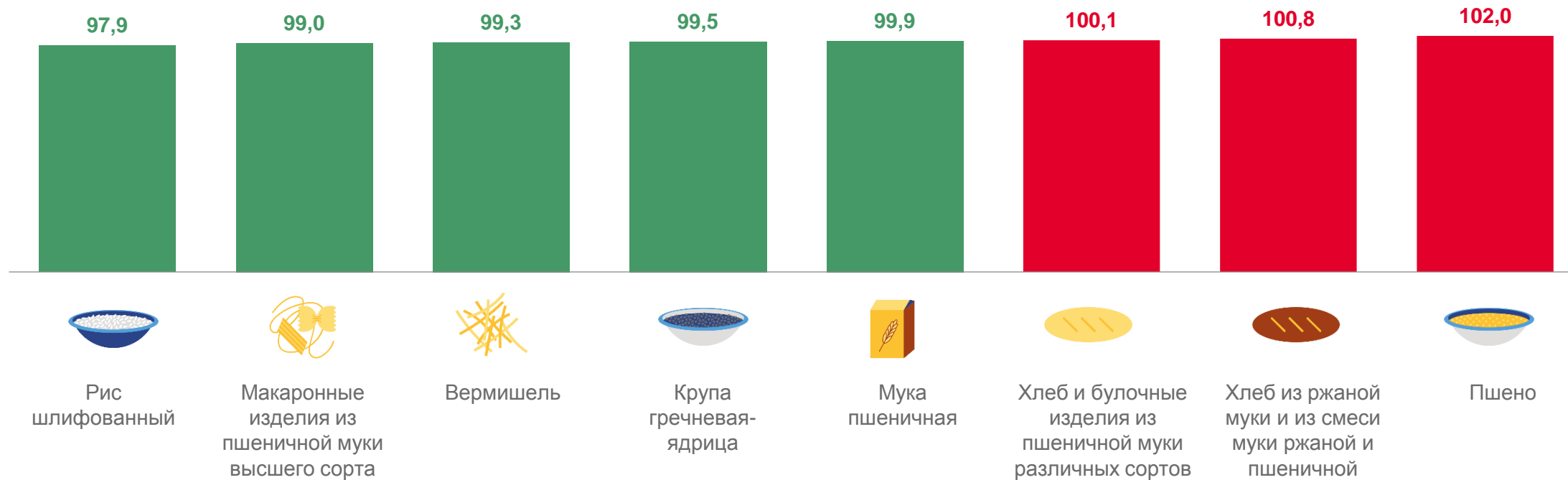


# ДИНАМИКА ПОТРЕБИТЕЛЬСКИХ ЦЕН НА ХЛЕБ, КРУПЫ И МАКАРОННЫЕ ИЗДЕЛИЯ

Средние потребительские цены на 4 сентября 2023 г., руб. за кг

100,15	75,21	75,16	53,17	39,36	78,69	66,57	49,23
--------	-------	-------	-------	-------	-------	-------	-------

Индексы потребительских цен за период с 29 августа по 4 сентября, %



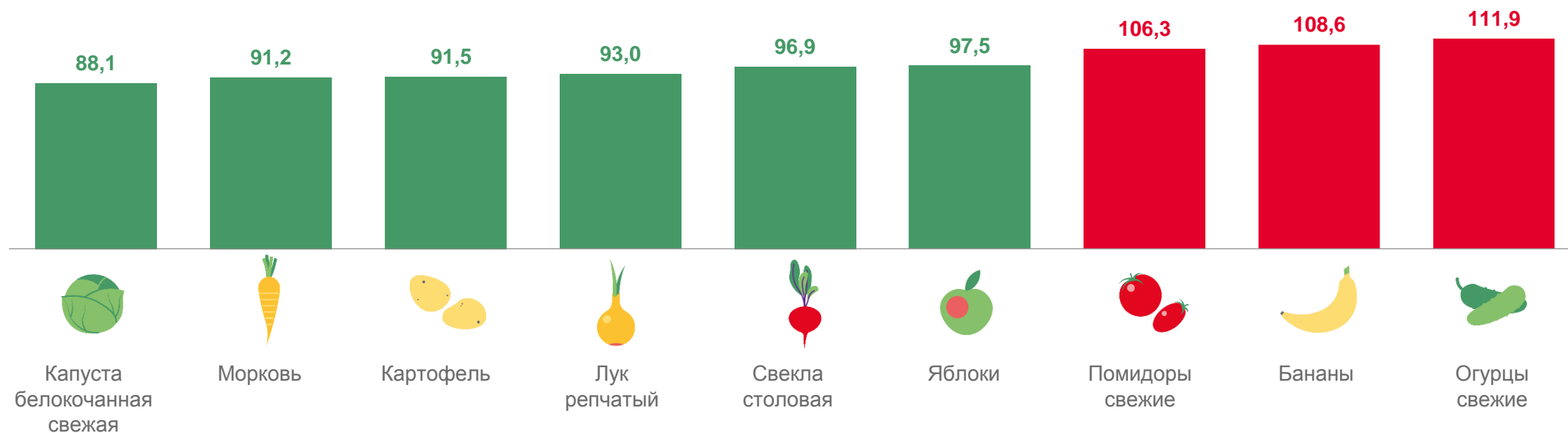


# ДИНАМИКА ПОТРЕБИТЕЛЬСКИХ ЦЕН НА ФРУКТЫ И ОВОЩИ

Средние потребительские цены на 4 сентября 2023 г., руб. за кг

30,53	41,76	28,67	30,91	36,06	109,67	76,63	108,71	86,78
-------	-------	-------	-------	-------	--------	-------	--------	-------

Индексы потребительских цен за период с 29 августа по 4 сентября, %





# ДИНАМИКА ПОТРЕБИТЕЛЬСКИХ ЦЕН НА ОТДЕЛЬНЫЕ ПРОДУКТЫ

НА 4 СЕНТЯБРЯ 2023 Г., РУБ.



\*к 28 августа 2023 г.



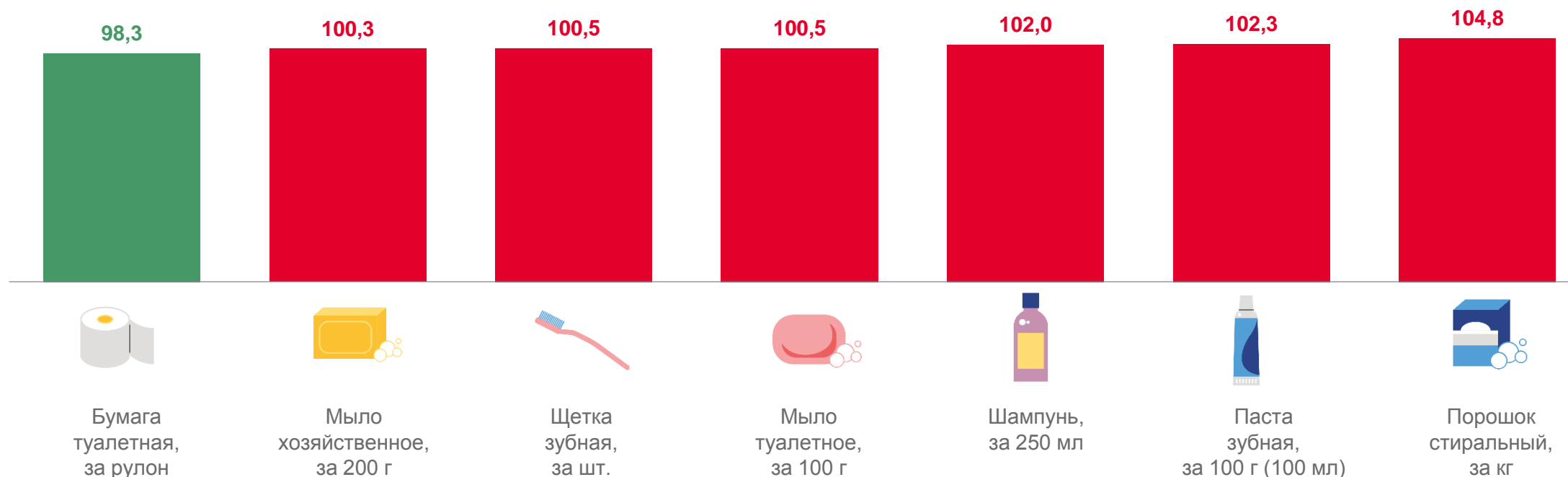


# ДИНАМИКА ПОТРЕБИТЕЛЬСКИХ ЦЕН НА БЫТОВУЮ ХИМИЮ И ТОВАРЫ ЛИЧНОЙ ГИГИЕНЫ

Средние потребительские цены на 4 сентября 2023 г., руб.

17,72	51,83	95,05	45,92	175,45	125,53	165,52
-------	-------	-------	-------	--------	--------	--------

Индексы потребительских цен за период с 29 августа по 4 сентября, %







# ДИНАМИКА ПОТРЕБИТЕЛЬСКИХ ЦЕН НА АВТОМОБИЛИ И МОТОРНОЕ ТОПЛИВО

НА 4 СЕНТЯБРЯ 2023 Г.

Автомобили, тыс. руб. за шт.



отечественные

**1 053,9**



иностранной марки

**2 346,7**

Мойка легкового автомобиля, руб. за услугу



**443,91**

Автомобильный бензин, руб. за литр



**49,23**

100,2%\* ▲



**53,00**

100,5%\* ▲



**63,68**

100,6%\* ▲

Дизельное топливо



**59,37**

100,9%\* ▲

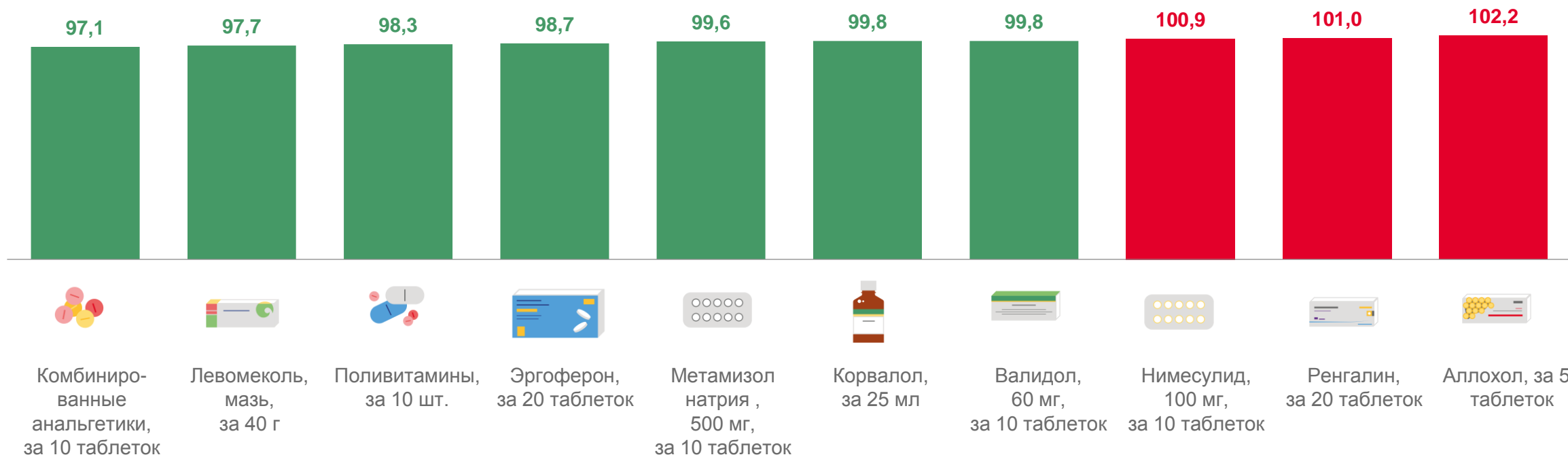


# ДИНАМИКА ПОТРЕБИТЕЛЬСКИХ ЦЕН НА МЕДИКАМЕНТЫ

Средние потребительские цены на 4 сентября 2023 г., руб.

129,29	180,07	89,49	466,12	29,79	39,81	41,74	117,23	263,26	93,71
--------	--------	-------	--------	-------	-------	-------	--------	--------	-------

Индексы потребительских цен за период с 29 августа по 4 сентября, %





# ДИНАМИКА ПОТРЕБИТЕЛЬСКИХ ЦЕН НА ЖИЛИЩНЫЕ И КОММУНАЛЬНЫЕ УСЛУГИ


НА 4 СЕНТЯБРЯ 2023 Г., РУБ.



**27,88**

26,96 \*

Плата за жилье в домах государственного и муниципального жилищных фондов, за м<sup>2</sup> общей площади



**2 495,29**

2 285,67 \*

Отопление, за Гкал



**29,37**

26,98 \*

Водоснабжение холодное, за м<sup>3</sup>



**193,96**

177,74 \*

Водоснабжение горячее, за м<sup>3</sup>



**30,94**

28,41 \*

Водоотведение, за м<sup>3</sup>

\*на 5 сентября 2022 г.





# ДИНАМИКА ПОТРЕБИТЕЛЬСКИХ ЦЕН НА ОТДЕЛЬНЫЕ УСЛУГИ

НА 4 СЕНТЯБРЯ 2023 Г., РУБ.

## Услуги пассажирского транспорта

Проезд в городском автобусе,  
за поездку



**30,71**

30,23 \*

Проезд в троллейбусе,  
за поездку



**26,27**

23,24 \*

Проезд в трамвае,  
за поездку



**26,89**

23,15 \*

## Бытовые услуги

Стрижка модельная в женском зале,  
за стрижку



**656,60**

Стрижка модельная в мужском зале,  
за стрижку



**554,46**

Ремонт телевизоров  
цветного изображения,  
за один вид работы



**2 320,78**

\* на 5 сентября 2022 г.

