



ФЕДЕРАЛЬНАЯ СЛУЖБА
ГОСУДАРСТВЕННОЙ СТАТИСТИКИ

Динамика средних потребительских цен по Республике Башкортостан



на 2 октября 2023 года



ТЕРРИТОРИАЛЬНЫЙ ОРГАН
ФЕДЕРАЛЬНОЙ СЛУЖБЫ
ГОСУДАРСТВЕННОЙ СТАТИСТИКИ
ПО РЕСПУБЛИКЕ БАШКОРТОСТАН

Динамика средних потребительских цен

по Республике Башкортостан

на 2 октября 2023 года

по данным выборочного еженедельного мониторинга

- 01 Динамика потребительских цен на продовольственные товары
- 02 Динамика потребительских цен на непродовольственные товары
- 03 Динамика потребительских цен на услуги



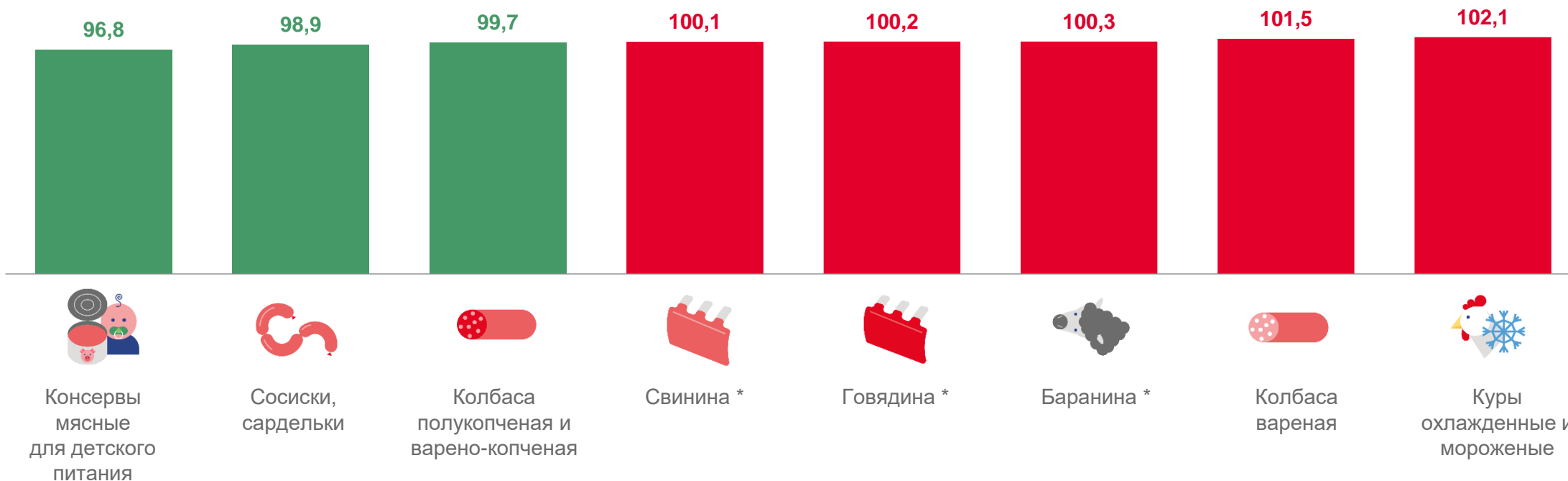


ДИНАМИКА ПОТРЕБИТЕЛЬСКИХ ЦЕН НА МЯСОПРОДУКТЫ

Средние потребительские цены на 2 октября 2023 г., руб. за кг

1 015,49	418,32	483,21	307,23	516,14	645,40	431,12	201,66
----------	--------	--------	--------	--------	--------	--------	--------

Индексы потребительских цен за период с 26 сентября по 2 октября, %



*кроме бескостного мяса



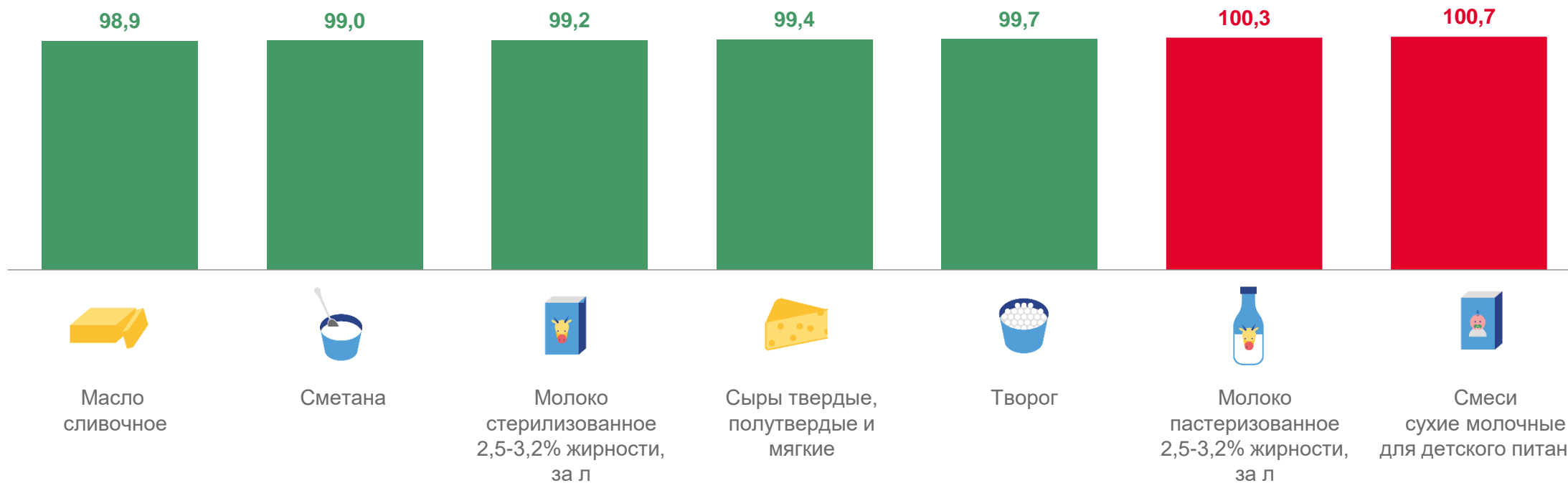


ДИНАМИКА ПОТРЕБИТЕЛЬСКИХ ЦЕН НА МОЛОЧНУЮ ПРОДУКЦИЮ

Средние потребительские цены на 2 октября 2023 г., руб. за кг

692,46	247,65	76,36	644,80	361,98	66,23	1 060,37
--------	--------	-------	--------	--------	-------	----------

Индексы потребительских цен за период с 26 сентября по 2 октября, %





ДИНАМИКА ПОТРЕБИТЕЛЬСКИХ ЦЕН НА ХЛЕБ, КРУПЫ И МАКАРОННЫЕ ИЗДЕЛИЯ

Средние потребительские цены на 2 октября 2023 г., руб. за кг

101,58	49,70	79,23	39,96	55,02	67,33	76,65	76,38
--------	-------	-------	-------	-------	-------	-------	-------

Индексы потребительских цен за период с 26 сентября по 2 октября, %



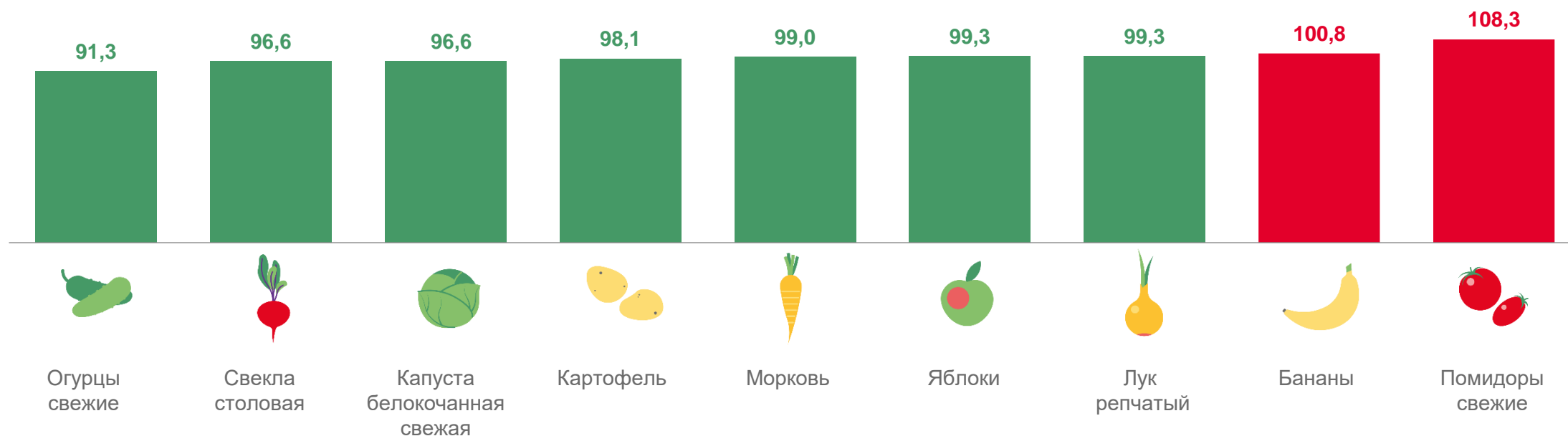


ДИНАМИКА ПОТРЕБИТЕЛЬСКИХ ЦЕН НА ФРУКТЫ И ОВОЩИ

Средние потребительские цены на 2 октября 2023 г., руб. за кг

81,19	29,63	26,25	25,80	33,38	100,11	27,95	124,33	105,03
-------	-------	-------	-------	-------	--------	-------	--------	--------

Индексы потребительских цен за период с 26 сентября по 2 октября, %





ДИНАМИКА ПОТРЕБИТЕЛЬСКИХ ЦЕН НА ОТДЕЛЬНЫЕ ПРОДУКТЫ

НА 2 ОКТЯБРЯ 2023 Г., РУБ.

Чай черный байховый,
за кг



1 099,75 ^{97,5%*} ▼

Печенье,
за кг



205,87 ^{99,3%*} ▼

Рыба мороженая неразделанная,
за кг



219,58 ^{99,8%*} ▼

Масло подсолнечное,
за литр



113,02 ^{99,9%*} ▼

Сахар-песок,
за кг



72,01 ^{100,3%*} ▲

Яйца куриные,
за 10 шт.



74,68 ^{103,1%*} ▲

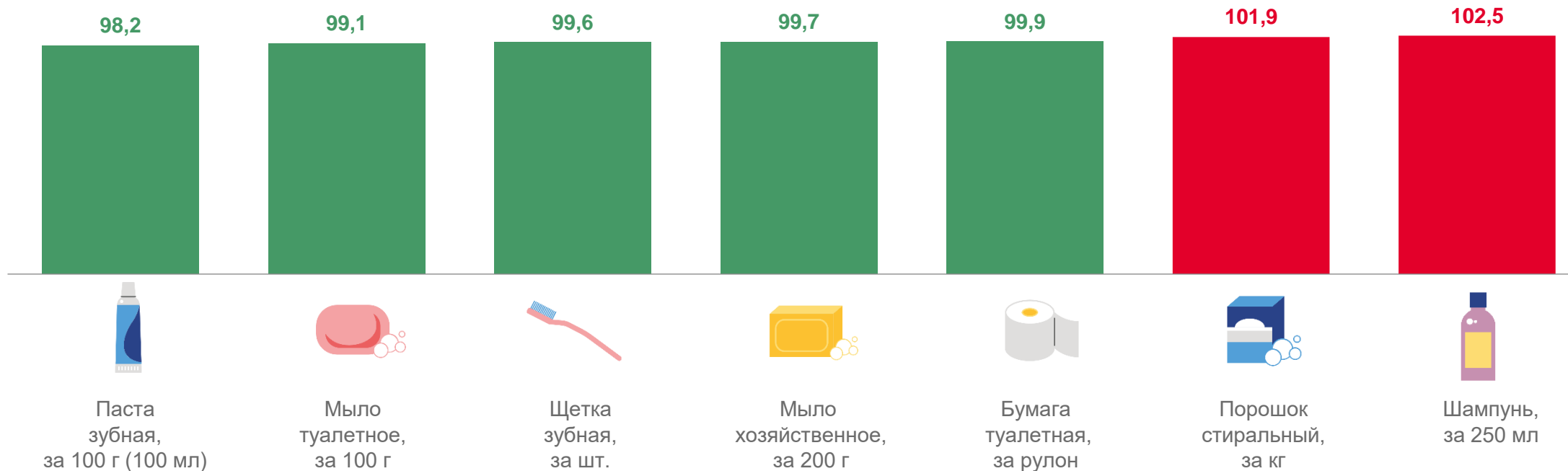


ДИНАМИКА ПОТРЕБИТЕЛЬСКИХ ЦЕН НА БЫТОВУЮ ХИМИЮ И ТОВАРЫ ЛИЧНОЙ ГИГИЕНЫ

Средние потребительские цены на 2 октября 2023 г., руб.

121,20	45,19	90,91	50,98	17,32	170,34	176,77
--------	-------	-------	-------	-------	--------	--------

Индексы потребительских цен за период с 26 сентября по 2 октября, %





ДИНАМИКА ПОТРЕБИТЕЛЬСКИХ ЦЕН НА АВТОМОБИЛИ И МОТОРНОЕ ТОПЛИВО

НА 2 ОКТЯБРЯ 2023 Г.

Автомобили, тыс. руб. за шт.



отечественные

1 053,9



иностранной марки

2 379,3

Мойка легкового автомобиля, руб. за услугу



443,91

Автомобильный бензин, руб. за литр



49,30

99,5%* ▼



53,10

99,6%* ▼



65,27

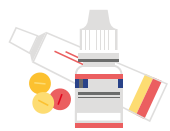
99,6%* ▼

Дизельное топливо



60,51

99,2%* ▼

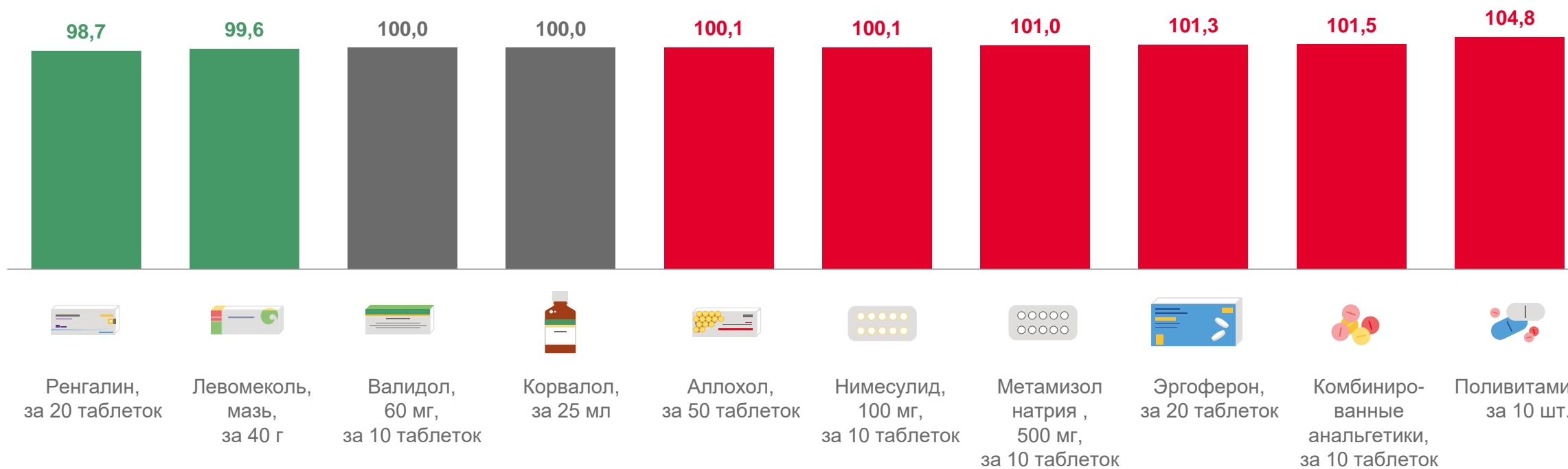


ДИНАМИКА ПОТРЕБИТЕЛЬСКИХ ЦЕН НА МЕДИКАМЕНТЫ

Средние потребительские цены на 2 октября 2023 г., руб.

262,54	178,54	42,17	39,44	93,43	118,36	29,36	474,39	129,78	92,21
--------	--------	-------	-------	-------	--------	-------	--------	--------	-------

Индексы потребительских цен за период с 26 сентября по 2 октября, %





ДИНАМИКА ПОТРЕБИТЕЛЬСКИХ ЦЕН НА ЖИЛИЩНЫЕ И КОММУНАЛЬНЫЕ УСЛУГИ


НА 2 ОКТЯБРЯ 2023 Г., РУБ.



28,02

26,96 *

Плата за жилье в домах государственного и муниципального жилищных фондов, за м² общей площади



2 495,29

2 285,67 *

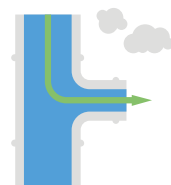
Отопление,
за Гкал



29,37

26,98 *

Водоснабжение холодное,
за м³



193,96

177,74 *

Водоснабжение горячее,
за м³



30,94

28,41 *

Водоотведение,
за м³





ДИНАМИКА ПОТРЕБИТЕЛЬСКИХ ЦЕН НА ОТДЕЛЬНЫЕ УСЛУГИ

НА 2 ОКТЯБРЯ 2023 Г., РУБ.

Услуги пассажирского транспорта

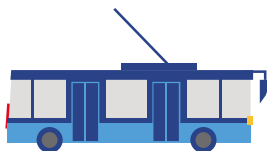
Проезд в городском автобусе,
за поездку



30,71

30,23 *

Проезд в троллейбусе,
за поездку



26,27

26,01 *

Проезд в трамвае,
за поездку



26,89

26,89 *

Бытовые услуги

Стрижка модельная в женском зале,
за стрижку



669,35

Стрижка модельная в мужском зале,
за стрижку



567,31

Ремонт телевизоров цветного изображения,
за один вид работы



2 320,78

* на 3 октября 2022 г.

