



ФЕДЕРАЛЬНАЯ СЛУЖБА
ГОСУДАРСТВЕННОЙ СТАТИСТИКИ

Динамика средних потребительских цен по Республике Башкортостан



на 9 октября 2023 года



ТЕРРИТОРИАЛЬНЫЙ ОРГАН
ФЕДЕРАЛЬНОЙ СЛУЖБЫ
ГОСУДАРСТВЕННОЙ СТАТИСТИКИ
ПО РЕСПУБЛИКЕ БАШКОРТОСТАН

Динамика средних потребительских цен

по Республике Башкортостан

на 9 октября 2023 года

по данным выборочного еженедельного мониторинга

- 01 Динамика потребительских цен на продовольственные товары
- 02 Динамика потребительских цен на непродовольственные товары
- 03 Динамика потребительских цен на услуги



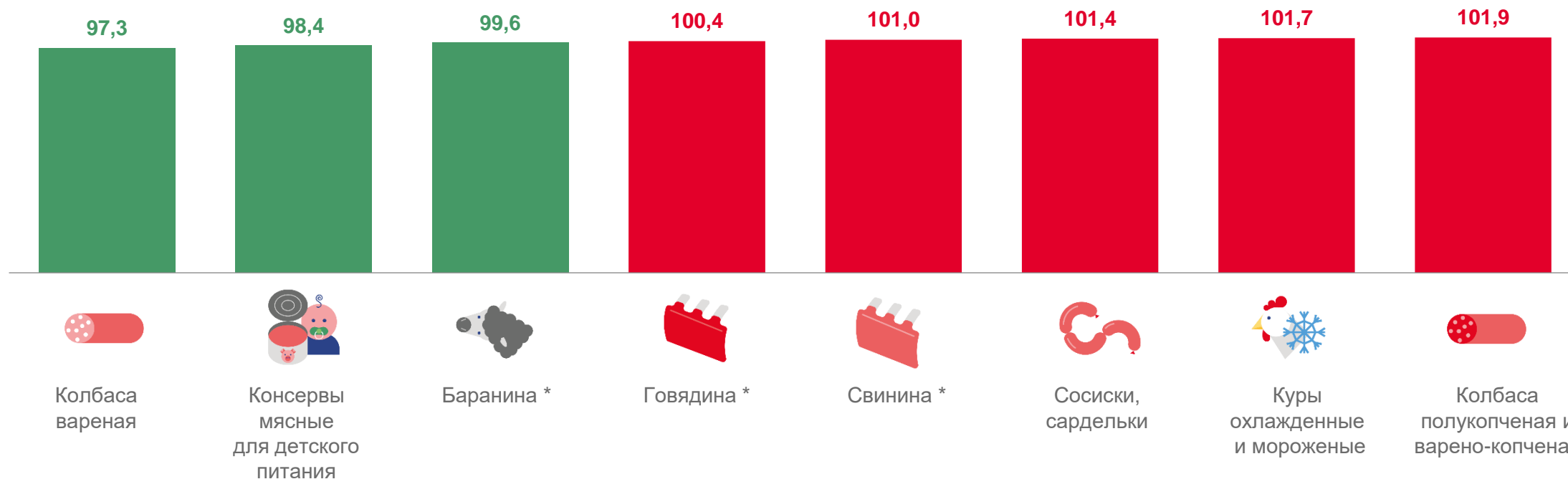


ДИНАМИКА ПОТРЕБИТЕЛЬСКИХ ЦЕН НА МЯСОПРОДУКТЫ

Средние потребительские цены на 9 октября 2023 г., руб. за кг

419,66	999,55	642,84	518,08	310,20	424,07	202,69	493,12
--------	--------	--------	--------	--------	--------	--------	--------

Индексы потребительских цен за период с 3 по 9 октября, %



*кроме бескостного мяса



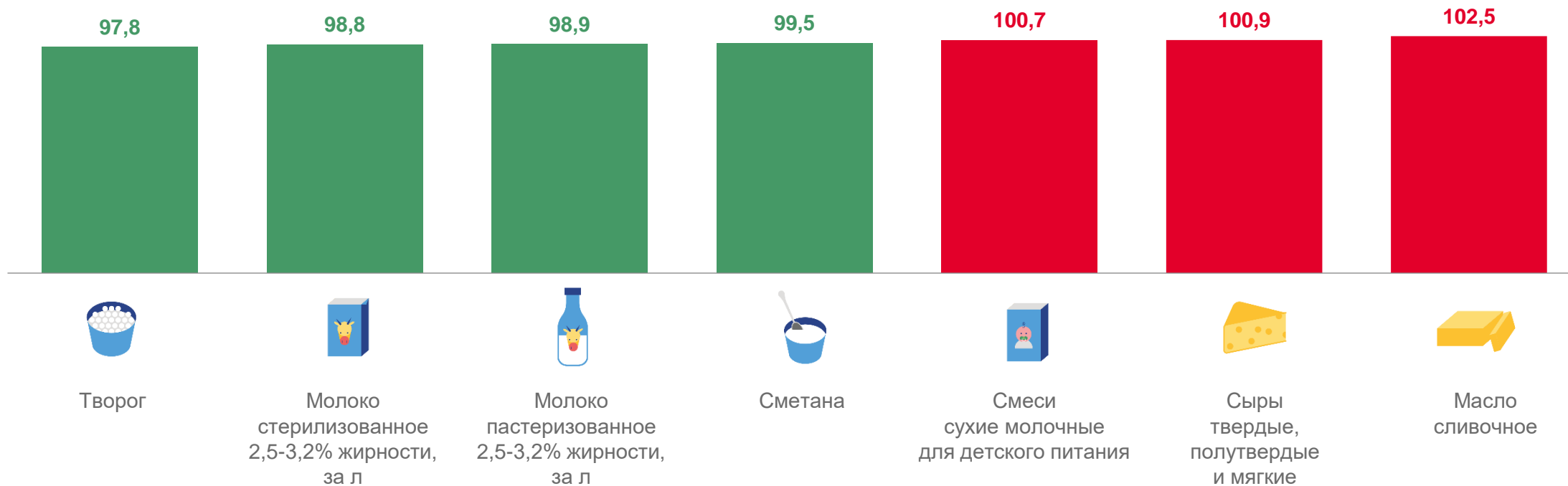


ДИНАМИКА ПОТРЕБИТЕЛЬСКИХ ЦЕН НА МОЛОЧНУЮ ПРОДУКЦИЮ

Средние потребительские цены на 9 октября 2023 г., руб. за кг

354,01	75,31	65,48	246,43	1 066,68	643,87	709,63
--------	-------	-------	--------	----------	--------	--------

Индексы потребительских цен за период с 3 по 9 октября, %



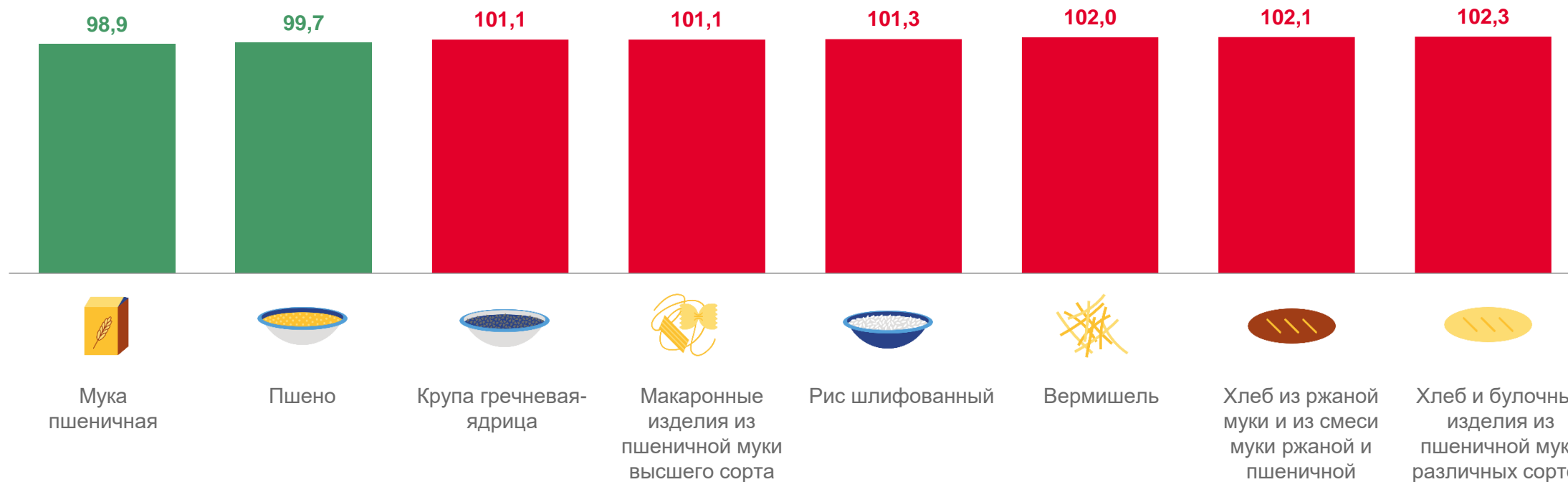


ДИНАМИКА ПОТРЕБИТЕЛЬСКИХ ЦЕН НА ХЛЕБ, КРУПЫ И МАКАРОННЫЕ ИЗДЕЛИЯ

Средние потребительские цены на 9 октября 2023 г., руб. за кг

39,62	49,52	55,81	77,51	102,87	77,83	68,74	81,03
-------	-------	-------	-------	--------	-------	-------	-------

Индексы потребительских цен за период с 3 по 9 октября, %



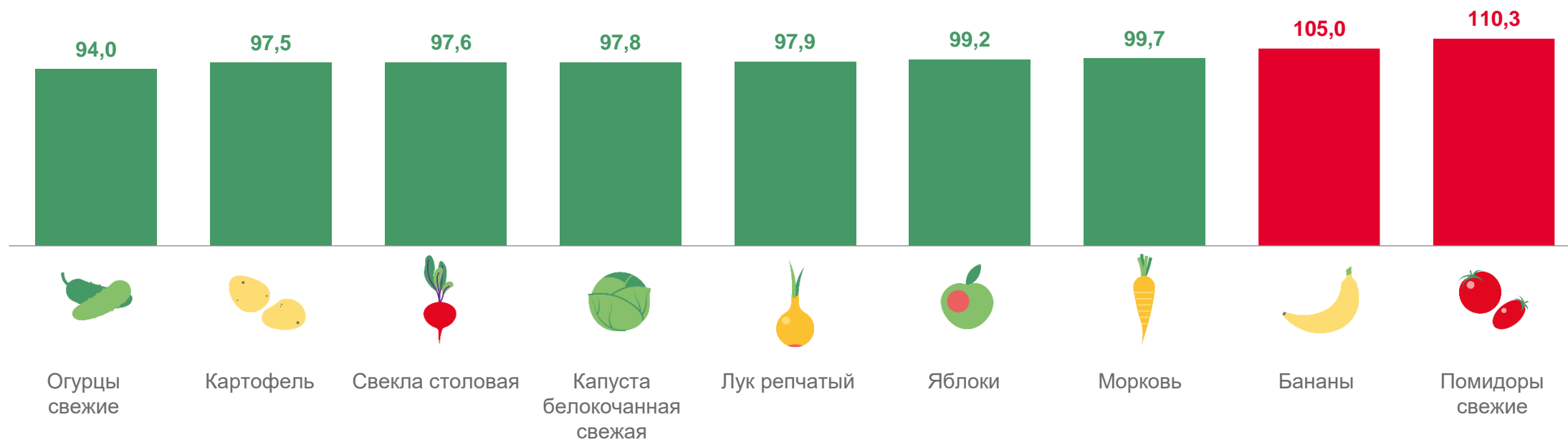


ДИНАМИКА ПОТРЕБИТЕЛЬСКИХ ЦЕН НА ФРУКТЫ И ОВОЩИ

Средние потребительские цены на 9 октября 2023 г., руб. за кг

76,37	25,14	28,90	25,66	27,39	99,26	33,26	130,54	115,81
-------	-------	-------	-------	-------	-------	-------	--------	--------

Индексы потребительских цен за период с 3 по 9 октября, %





ДИНАМИКА ПОТРЕБИТЕЛЬСКИХ ЦЕН НА ОТДЕЛЬНЫЕ ПРОДУКТЫ

НА 9 ОКТЯБРЯ 2023 Г., РУБ.



Печенье,
за кг

203,06 98,3%* ▼



Рыба мороженая неразделанная,
за кг

219,30 99,9%* ▼



Сахар-песок,
за кг

72,00 100,0%*



Чай черный байховый,
за кг

1 100,49 100,2%* ▲



Масло подсолнечное,
за литр

115,04 101,8%* ▲



Яйца куриные,
за 10 шт.

76,23 102,1%* ▲

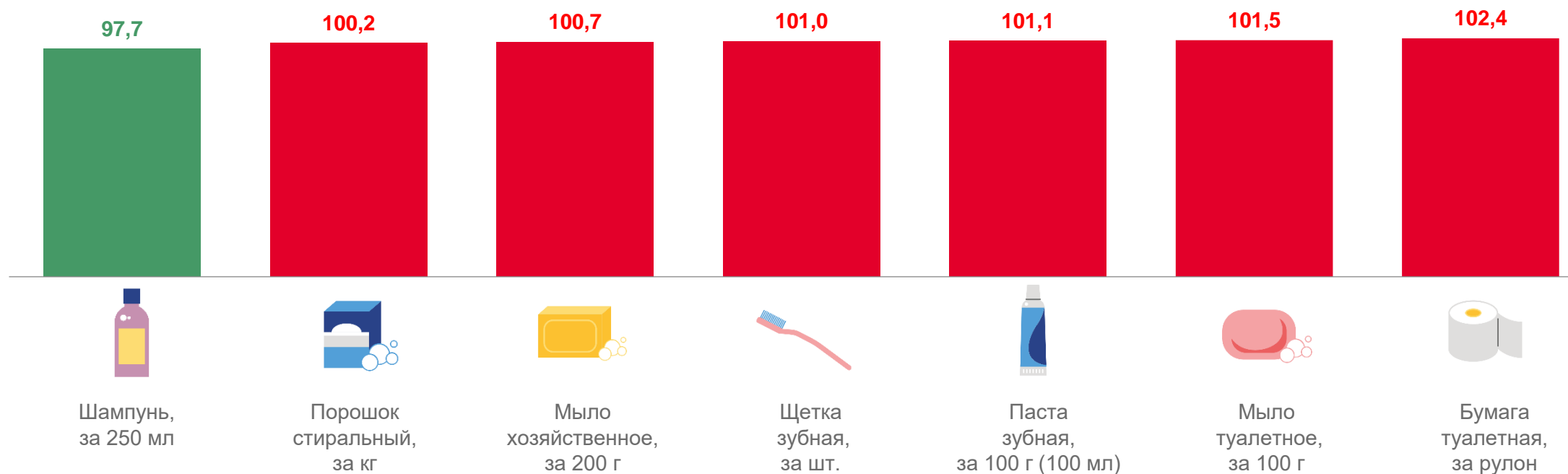


ДИНАМИКА ПОТРЕБИТЕЛЬСКИХ ЦЕН НА БЫТОВУЮ ХИМИЮ И ТОВАРЫ ЛИЧНОЙ ГИГИЕНЫ

Средние потребительские цены на 9 октября 2023 г., руб.

172,79	170,64	51,37	91,42	122,41	45,86	17,70
--------	--------	-------	-------	--------	-------	-------

Индексы потребительских цен за период с 3 по 9 октября, %





ДИНАМИКА ПОТРЕБИТЕЛЬСКИХ ЦЕН НА АВТОМОБИЛИ И МОТОРНОЕ ТОПЛИВО

НА 9 ОКТЯБРЯ 2023 Г.

Автомобили, тыс. руб. за шт.



отечественные

1 059,0



иностранной марки

2 395,5

Мойка легкового автомобиля, руб. за услугу



443,91

Автомобильный бензин, руб. за литр



49,30

100,0%*



53,10

100,0%*



65,27

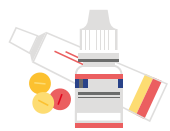
100,0%*

Дизельное топливо



60,51

100,0%*



ДИНАМИКА ПОТРЕБИТЕЛЬСКИХ ЦЕН НА МЕДИКАМЕНТЫ

Средние потребительские цены на 9 октября 2023 г., руб.



Индексы потребительских цен за период с 3 по 9 октября, %





ДИНАМИКА ПОТРЕБИТЕЛЬСКИХ ЦЕН НА ЖИЛИЩНЫЕ И КОММУНАЛЬНЫЕ УСЛУГИ


НА 9 ОКТЯБРЯ 2023 Г., РУБ.



28,02

26,96 *

Плата за жилье в домах государственного и муниципального жилищных фондов, за м² общей площади



2 495,29

2 285,67 *

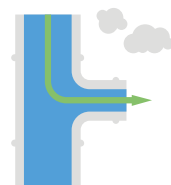
Отопление, за Гкал



29,37

26,98 *

Водоснабжение холодное, за м³



193,96

177,74 *

Водоснабжение горячее, за м³



30,94

28,41 *

Водоотведение, за м³





ДИНАМИКА ПОТРЕБИТЕЛЬСКИХ ЦЕН НА ОТДЕЛЬНЫЕ УСЛУГИ

НА 9 ОКТЯБРЯ 2023 Г., РУБ.

Услуги пассажирского транспорта

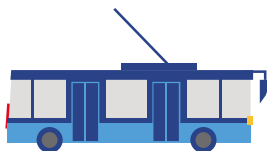
Проезд в городском автобусе,
за поездку



30,71

30,23 *

Проезд в троллейбусе,
за поездку



26,27

26,01 *

Проезд в трамвае,
за поездку



26,89

26,89 *

Бытовые услуги

Стрижка модельная в женском зале,
за стрижку



669,35

Стрижка модельная в мужском зале,
за стрижку



567,31

Ремонт телевизоров цветного изображения,
за один вид работы



2 320,78

