



ФЕДЕРАЛЬНАЯ СЛУЖБА  
ГОСУДАРСТВЕННОЙ СТАТИСТИКИ

# Динамика средних потребительских цен по Республике Башкортостан



на 7 ноября 2023 года



ТЕРРИТОРИАЛЬНЫЙ ОРГАН  
ФЕДЕРАЛЬНОЙ СЛУЖБЫ  
ГОСУДАРСТВЕННОЙ СТАТИСТИКИ  
ПО РЕСПУБЛИКЕ БАШКОРТОСТАН

# Динамика средних потребительских цен

по Республике Башкортостан

на 7 ноября 2023 года

по данным выборочного еженедельного мониторинга

01

Динамика потребительских цен  
на продовольственные товары

02

Динамика потребительских цен  
на непродовольственные товары

03

Динамика потребительских цен на услуги



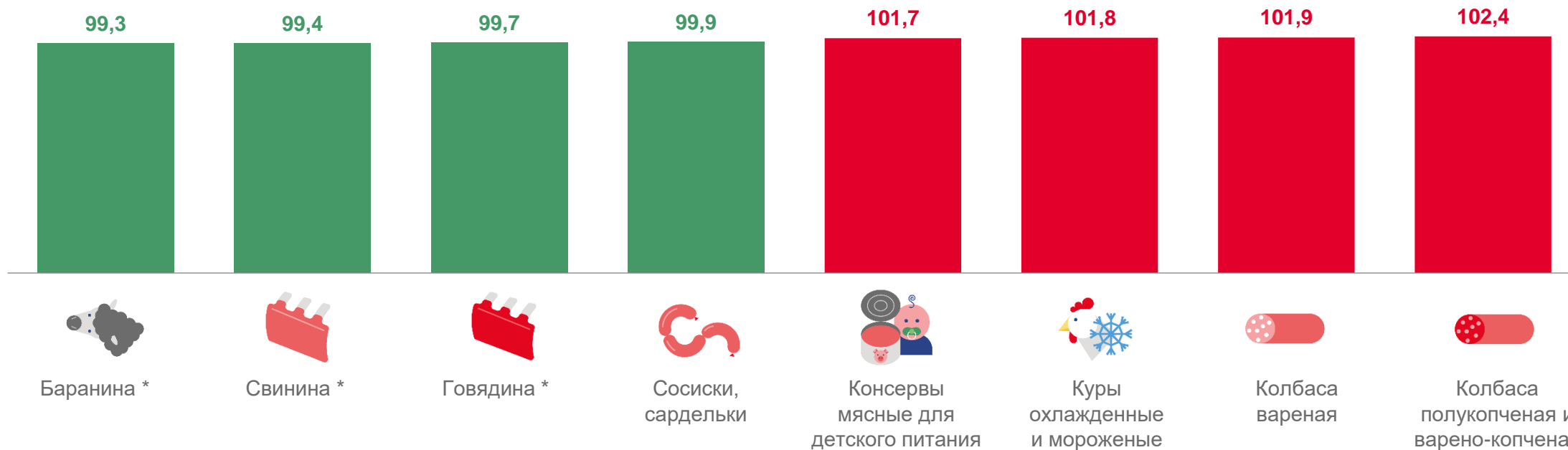


# ДИНАМИКА ПОТРЕБИТЕЛЬСКИХ ЦЕН НА МЯСОПРОДУКТЫ

Средние потребительские цены на 7 ноября 2023 г., руб. за кг

634,45	316,84	516,67	432,52	1 060,95	211,58	441,22	499,45
--------	--------	--------	--------	----------	--------	--------	--------

Индексы потребительских цен за период с 31 октября по 7 ноября, %



\*кроме бескостного мяса





# ДИНАМИКА ПОТРЕБИТЕЛЬСКИХ ЦЕН НА МОЛОЧНУЮ ПРОДУКЦИЮ

Средние потребительские цены на 7 ноября 2023 г., руб. за кг

66,29	719,85	76,91	649,19	246,87	1 061,59	362,15
-------	--------	-------	--------	--------	----------	--------

Индексы потребительских цен за период с 31 октября по 7 ноября, %



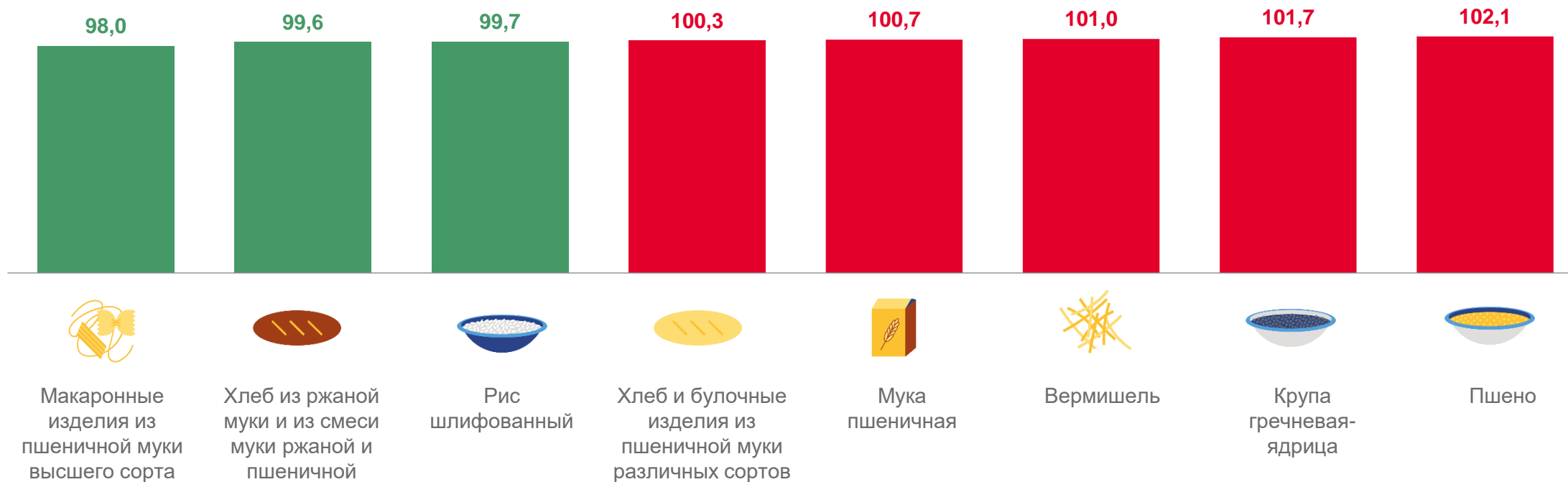


# ДИНАМИКА ПОТРЕБИТЕЛЬСКИХ ЦЕН НА ХЛЕБ, КРУПЫ И МАКАРОННЫЕ ИЗДЕЛИЯ

Средние потребительские цены на 7 ноября 2023 г., руб. за кг

75,88	69,85	107,42	80,80	39,85	75,61	57,32	51,66
-------	-------	--------	-------	-------	-------	-------	-------

Индексы потребительских цен за период с 31 октября по 7 ноября, %



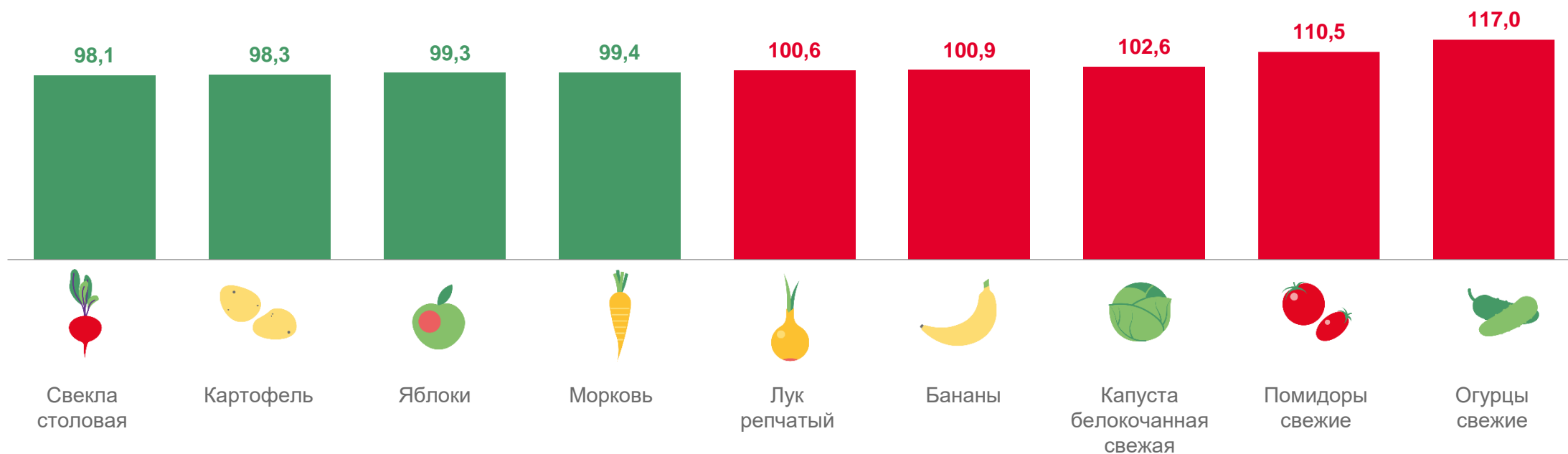


# ДИНАМИКА ПОТРЕБИТЕЛЬСКИХ ЦЕН НА ФРУКТЫ И ОВОЩИ

Средние потребительские цены на 7 ноября 2023 г., руб. за кг

27,70	21,90	94,68	31,81	26,12	133,76	25,28	165,70	89,71
-------	-------	-------	-------	-------	--------	-------	--------	-------

Индексы потребительских цен за период с 31 октября по 7 ноября, %





# ДИНАМИКА ПОТРЕБИТЕЛЬСКИХ ЦЕН НА ОТДЕЛЬНЫЕ ПРОДУКТЫ

НА 7 НОЯБРЯ 2023 Г., РУБ.



Сахар-песок,  
за кг

70,15 99,3%\* ▼



Масло подсолнечное,  
за литр

115,21 100,1%\* ▲



Чай черный байховый,  
за кг

1 127,80 100,1%\* ▲



Рыба мороженая неразделанная,  
за кг

221,48 101,6%\* ▲



Печенье,  
за кг

209,32 101,7%\* ▲



Яйца куриные,  
за 10 шт.

90,62 105,3%\* ▲

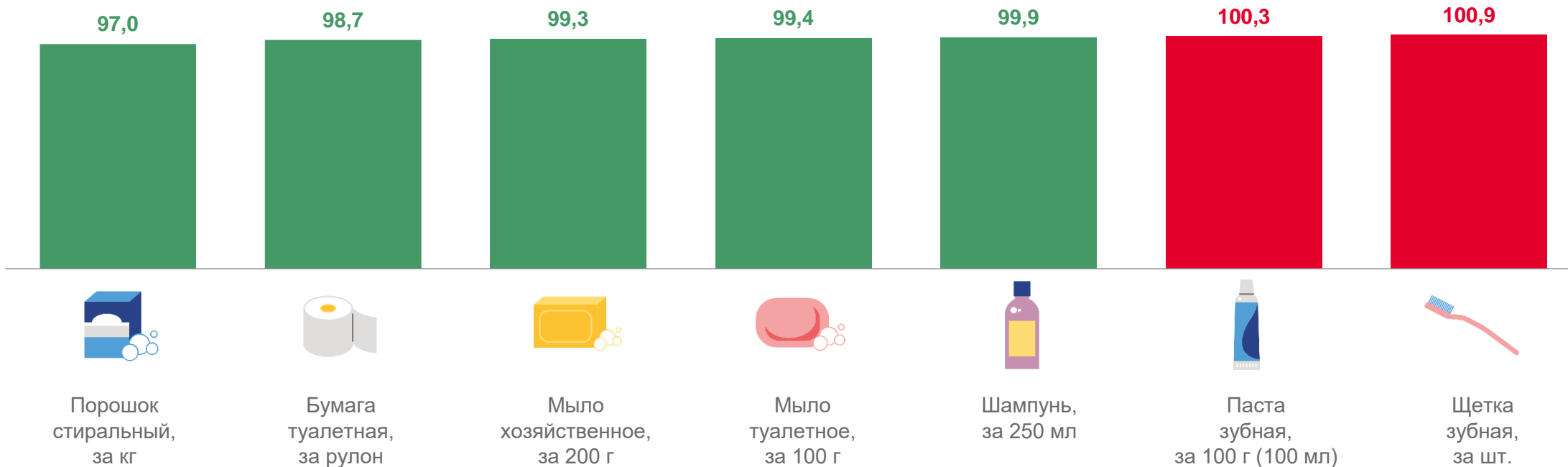


# ДИНАМИКА ПОТРЕБИТЕЛЬСКИХ ЦЕН НА БЫТОВУЮ ХИМИЮ И ТОВАРЫ ЛИЧНОЙ ГИГИЕНЫ

Средние потребительские цены на 7 ноября 2023 г., руб.

165,54	17,36	49,49	45,79	177,26	122,60	89,70
--------	-------	-------	-------	--------	--------	-------

Индексы потребительских цен за период с 31 октября по 7 ноября, %







# ДИНАМИКА ПОТРЕБИТЕЛЬСКИХ ЦЕН НА АВТОМОБИЛИ И МОТОРНОЕ ТОПЛИВО

НА 7 НОЯБРЯ 2023 Г.

Автомобили, тыс. руб. за шт.



отечественные

**1 106,0**



иностранной марки

**2 447,4**

Мойка легкового автомобиля, руб. за услугу



**443,91**

Автомобильный бензин, руб. за литр



**49,30**

100,0%\*



**53,10**

100,0%\*



**65,27**

100,0%\*

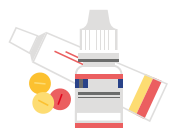
Дизельное топливо



**60,51**

100,0%\*



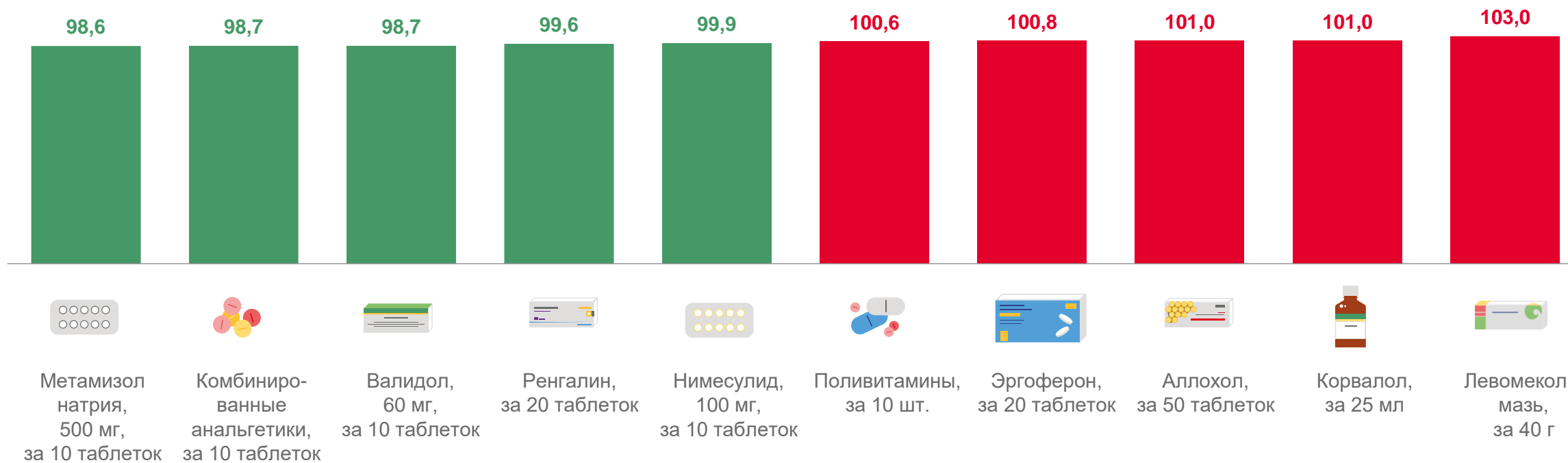


# ДИНАМИКА ПОТРЕБИТЕЛЬСКИХ ЦЕН НА МЕДИКАМЕНТЫ

Средние потребительские цены на 7 ноября 2023 г., руб.

29,80	128,21	40,97	258,62	116,45	96,47	474,64	96,84	39,57	184,96
-------	--------	-------	--------	--------	-------	--------	-------	-------	--------

Индексы потребительских цен за период с 31 октября по 7 ноября, %





# ДИНАМИКА ПОТРЕБИТЕЛЬСКИХ ЦЕН НА ЖИЛИЩНЫЕ И КОММУНАЛЬНЫЕ УСЛУГИ


НА 7 НОЯБРЯ 2023 Г., РУБ.



**28,02**

26,96 \*

Плата за жилье в домах государственного и муниципального жилищных фондов, за м<sup>2</sup> общей площади



**2 495,29**

2 285,67 \*

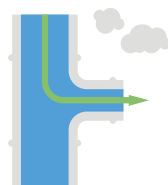
Отопление, за Гкал



**29,37**

26,98 \*

Водоснабжение холодное, за м<sup>3</sup>



**193,96**

177,74 \*

Водоснабжение горячее, за м<sup>3</sup>



**30,94**

28,41 \*

Водоотведение, за м<sup>3</sup>





# ДИНАМИКА ПОТРЕБИТЕЛЬСКИХ ЦЕН НА ОТДЕЛЬНЫЕ УСЛУГИ

НА 7 НОЯБРЯ 2023 Г., РУБ.

## Услуги пассажирского транспорта

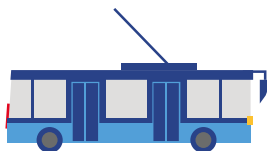
Проезд в городском автобусе,  
за поездку



**30,71**

30,23 \*

Проезд в троллейбусе,  
за поездку



**26,27**

26,01 \*

Проезд в трамвае,  
за поездку



**26,89**

26,89 \*

## Бытовые услуги

Стрижка модельная в женском зале,  
за стрижку



**670,10**

Стрижка модельная в мужском зале,  
за стрижку



**568,49**

Ремонт телевизоров цветного изображения,  
за один вид работы



**2 336,80**

\* на 7 ноября 2022 г.

