



ФЕДЕРАЛЬНАЯ СЛУЖБА
ГОСУДАРСТВЕННОЙ СТАТИСТИКИ

Динамика средних потребительских цен по Республике Башкортостан



на 27 ноября 2023 года



ТЕРРИТОРИАЛЬНЫЙ ОРГАН
ФЕДЕРАЛЬНОЙ СЛУЖБЫ
ГОСУДАРСТВЕННОЙ СТАТИСТИКИ
ПО РЕСПУБЛИКЕ БАШКОРТОСТАН

Динамика средних потребительских цен

по Республике Башкортостан

на 27 ноября 2023 года

по данным выборочного еженедельного мониторинга

- 01 Динамика потребительских цен на продовольственные товары
- 02 Динамика потребительских цен на непродовольственные товары
- 03 Динамика потребительских цен на услуги





ДИНАМИКА ПОТРЕБИТЕЛЬСКИХ ЦЕН НА МЯСОПРОДУКТЫ

Средние потребительские цены на 27 ноября 2023 г., руб. за кг

| | | | | | | | |
|--------|--------|--------|--------|--------|--------|----------|--------|
| 630,31 | 438,61 | 514,75 | 214,65 | 317,04 | 439,57 | 1 028,12 | 529,87 |
|--------|--------|--------|--------|--------|--------|----------|--------|

Индексы потребительских цен за период с 21 по 27 ноября, %



*кроме бескостного мяса



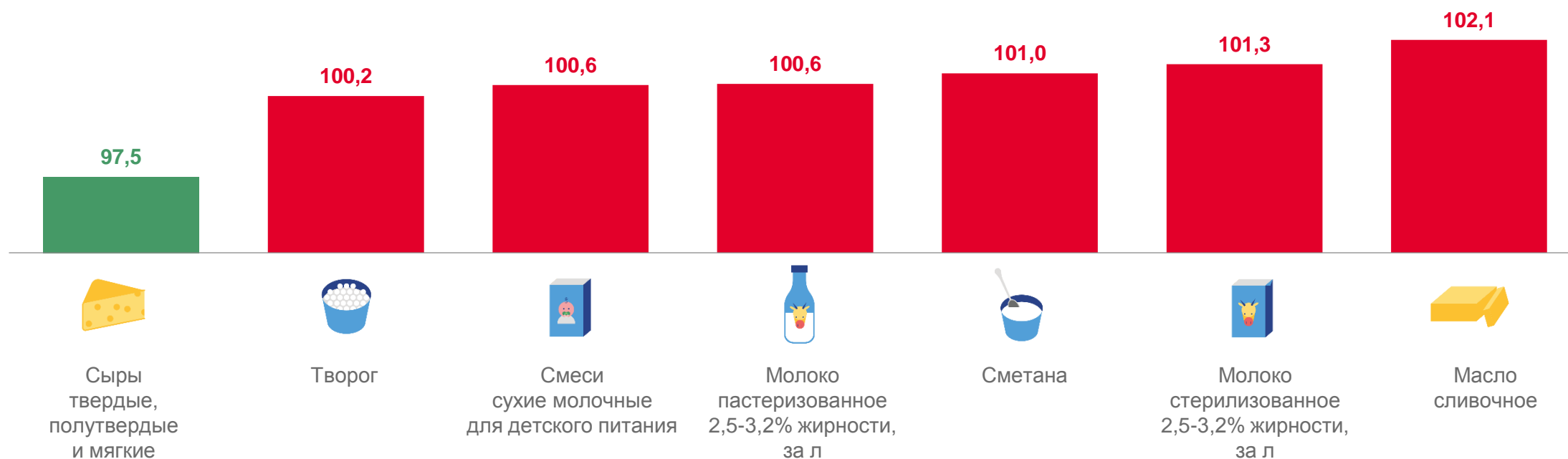


ДИНАМИКА ПОТРЕБИТЕЛЬСКИХ ЦЕН НА МОЛОЧНУЮ ПРОДУКЦИЮ

Средние потребительские цены на 27 ноября 2023 г., руб. за кг

| | | | | | | |
|--------|--------|----------|-------|--------|-------|--------|
| 641,43 | 365,10 | 1 087,14 | 67,20 | 251,41 | 79,13 | 744,65 |
|--------|--------|----------|-------|--------|-------|--------|

Индексы потребительских цен за период с 21 по 27 ноября, %





ДИНАМИКА ПОТРЕБИТЕЛЬСКИХ ЦЕН НА ХЛЕБ, КРУПЫ И МАКАРОННЫЕ ИЗДЕЛИЯ

Средние потребительские цены на 27 ноября 2023 г., руб. за кг

| | | | | | | | |
|-------|-------|-------|-------|-------|-------|--------|-------|
| 50,93 | 40,68 | 74,38 | 69,75 | 75,87 | 56,59 | 108,11 | 81,95 |
|-------|-------|-------|-------|-------|-------|--------|-------|

Индексы потребительских цен за период с 21 по 27 ноября, %



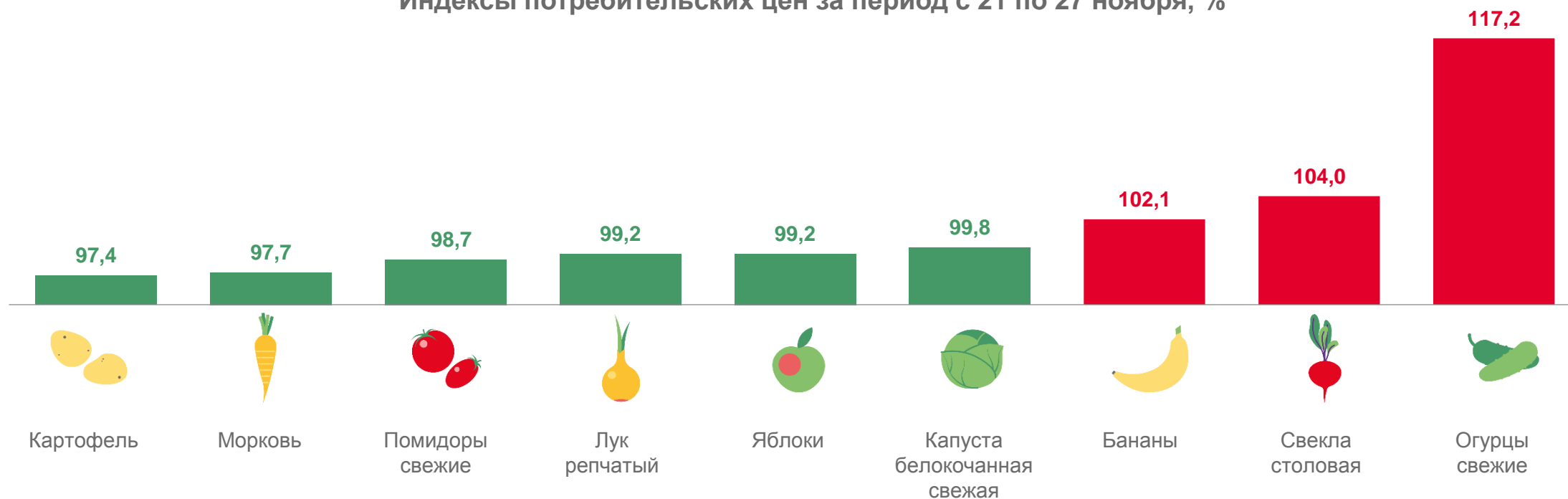


ДИНАМИКА ПОТРЕБИТЕЛЬСКИХ ЦЕН НА ФРУКТЫ И ОВОЩИ

Средние потребительские цены на 27 ноября 2023 г., руб. за кг

| | | | | | | | | |
|-------|-------|--------|-------|-------|-------|--------|-------|--------|
| 21,81 | 30,75 | 182,99 | 25,25 | 95,72 | 25,82 | 140,01 | 29,32 | 128,34 |
|-------|-------|--------|-------|-------|-------|--------|-------|--------|

Индексы потребительских цен за период с 21 по 27 ноября, %





ДИНАМИКА ПОТРЕБИТЕЛЬСКИХ ЦЕН НА ОТДЕЛЬНЫЕ ПРОДУКТЫ

НА 27 НОЯБРЯ 2023 Г., РУБ.



Сахар-песок,
за кг

99,1%* ▼
67,61



Рыба мороженая неразделанная,
за кг

99,1%* ▼
221,47



Печенье,
за кг

100,1%* ▲
206,25



Масло подсолнечное,
за литр

100,3%* ▲
115,58



Чай черный байховый,
за кг

101,5%* ▲
1 153,84



Яйца куриные,
за 10 шт.

103,7%* ▲
105,70

* к 20 ноября 2023 г.





ДИНАМИКА ПОТРЕБИТЕЛЬСКИХ ЦЕН НА БЫТОВУЮ ХИМИЮ И ТОВАРЫ ЛИЧНОЙ ГИГИЕНЫ

Средние потребительские цены на 27 ноября 2023 г., руб.

| | | | | | | |
|--------|-------|-------|--------|-------|--------|-------|
| 177,69 | 88,20 | 45,54 | 121,16 | 48,90 | 169,46 | 18,01 |
|--------|-------|-------|--------|-------|--------|-------|

Индексы потребительских цен за период с 21 по 27 ноября, %



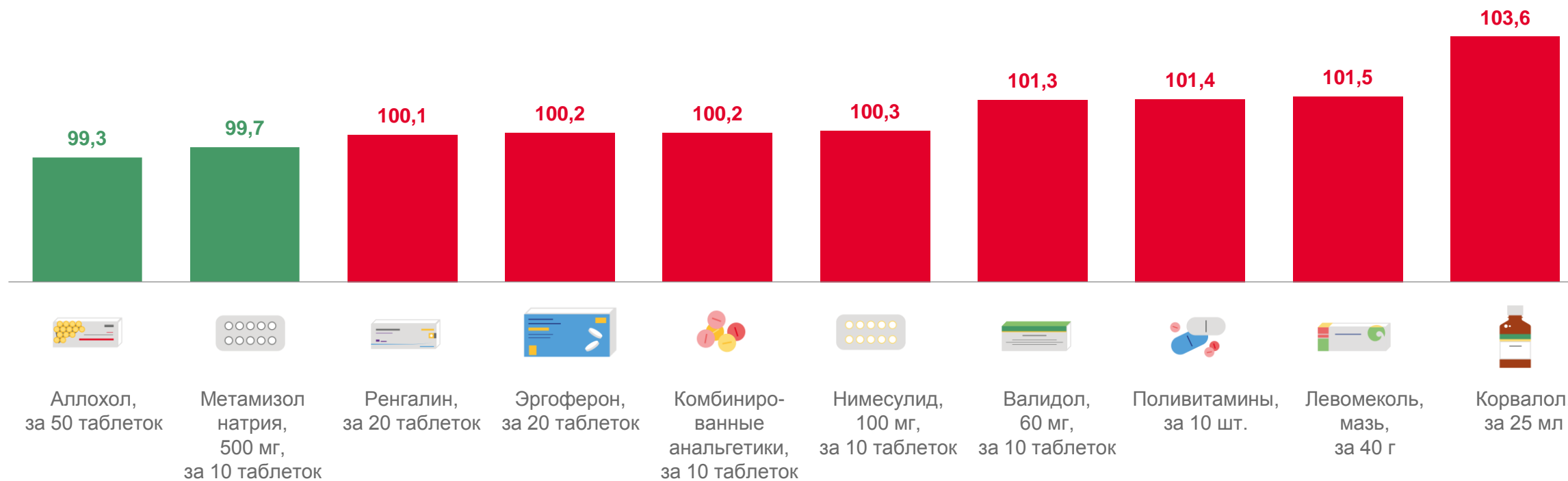


ДИНАМИКА ПОТРЕБИТЕЛЬСКИХ ЦЕН НА МЕДИКАМЕНТЫ

Средние потребительские цены на 27 ноября 2023 г., руб.

| | | | | | | | | | |
|-------|-------|--------|--------|--------|--------|-------|-------|--------|-------|
| 96,41 | 30,01 | 256,07 | 478,39 | 128,14 | 117,48 | 41,45 | 99,95 | 188,73 | 41,01 |
|-------|-------|--------|--------|--------|--------|-------|-------|--------|-------|

Индексы потребительских цен за период с 21 по 27 ноября, %





ДИНАМИКА ПОТРЕБИТЕЛЬСКИХ ЦЕН НА АВТОМОБИЛИ И МОТОРНОЕ ТОПЛИВО

НА 27 НОЯБРЯ 2023 Г.

Автомобили, тыс. руб. за шт.



отечественные

1 106,0



иностранной марки

2 447,4

Мойка легкового автомобиля, руб. за услугу



464,81

Автомобильный бензин, руб. за литр



49,24 100,0%*



53,04 100,0%*



65,27 100,0%*

Дизельное топливо



60,96 100,6%*





ДИНАМИКА ПОТРЕБИТЕЛЬСКИХ ЦЕН НА ЖИЛИЩНЫЕ И КОММУНАЛЬНЫЕ УСЛУГИ


НА 27 НОЯБРЯ 2023 Г., РУБ.



28,27

26,96 *

Плата за жилье в домах государственного и муниципального жилищных фондов, за м² общей площади



2 495,29

2 285,67 *

Отопление, за Гкал



29,37

26,98 *

Водоснабжение холодное, за м³



193,96

177,74 *

Водоснабжение горячее, за м³



30,94

28,41 *

Водоотведение, за м³

* на 28 ноября 2022 г.





ДИНАМИКА ПОТРЕБИТЕЛЬСКИХ ЦЕН НА ОТДЕЛЬНЫЕ УСЛУГИ

НА 27 НОЯБРЯ 2023 Г., РУБ.

Услуги пассажирского транспорта

Проезд в городском автобусе,
за поездку



30,71

30,23 *

Проезд в троллейбусе,
за поездку



26,27

26,01 *

Проезд в трамвае,
за поездку



26,89

26,89 *

Бытовые услуги

Стрижка модельная в женском зале,
за стрижку



670,10

Стрижка модельная в мужском зале,
за стрижку



569,56

Ремонт телевизоров цветного изображения,
за один вид работы



2 322,41

* на 28 ноября 2022 г.

