



ФЕДЕРАЛЬНАЯ СЛУЖБА
ГОСУДАРСТВЕННОЙ СТАТИСТИКИ

Динамика средних потребительских цен по Республике Башкортостан



на 11 декабря 2023 года



ТЕРРИТОРИАЛЬНЫЙ ОРГАН
ФЕДЕРАЛЬНОЙ СЛУЖБЫ
ГОСУДАРСТВЕННОЙ СТАТИСТИКИ
ПО РЕСПУБЛИКЕ БАШКОРТОСТАН

Динамика средних потребительских цен

по Республике Башкортостан

на 11 декабря 2023 года

по данным выборочного еженедельного мониторинга

- 01 Динамика потребительских цен на продовольственные товары
- 02 Динамика потребительских цен на непродовольственные товары
- 03 Динамика потребительских цен на услуги





ДИНАМИКА ПОТРЕБИТЕЛЬСКИХ ЦЕН НА МЯСОПРОДУКТЫ

Средние потребительские цены на 11 декабря 2023 г., руб. за кг

500,25	310,96	211,19	512,12	629,47	440,41	1 028,34	431,45
--------	--------	--------	--------	--------	--------	----------	--------

Индексы потребительских цен за период с 5 по 11 декабря, %



*кроме бескостного мяса



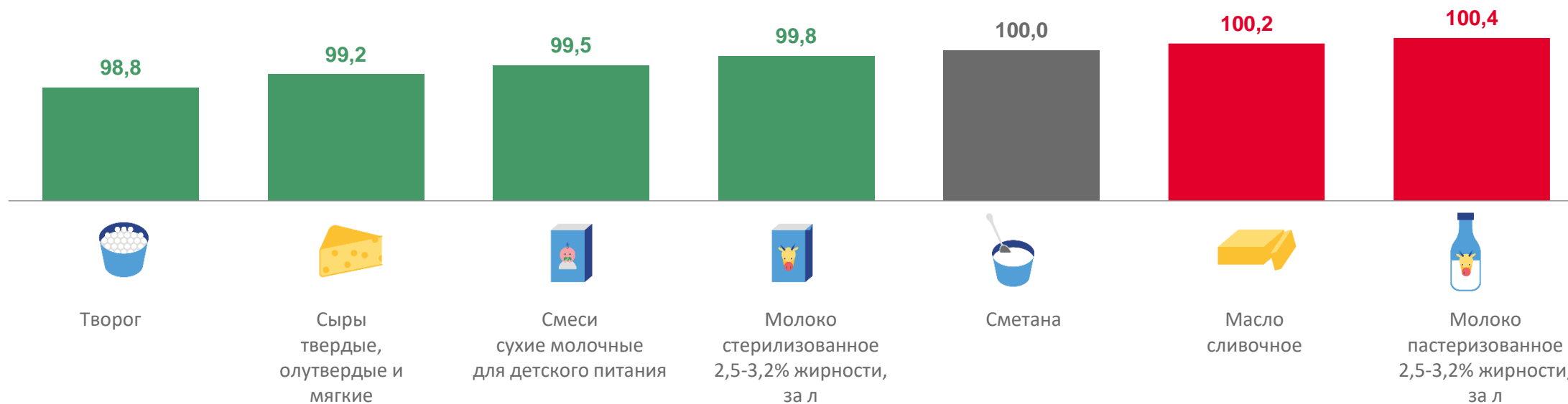


ДИНАМИКА ПОТРЕБИТЕЛЬСКИХ ЦЕН НА МОЛОЧНУЮ ПРОДУКЦИЮ

Средние потребительские цены на 11 декабря 2023 г., руб. за кг

361,03	651,75	1 080,23	78,23	252,37	742,21	67,89
--------	--------	----------	-------	--------	--------	-------

Индексы потребительских цен за период с 5 по 11 декабря, %





ДИНАМИКА ПОТРЕБИТЕЛЬСКИХ ЦЕН НА ХЛЕБ, КРУПЫ И МАКАРОННЫЕ ИЗДЕЛИЯ

Средние потребительские цены на 11 декабря 2023 г., руб. за кг

40,19	107,26	76,85	81,58	69,98	76,74	49,76	55,88
-------	--------	-------	-------	-------	-------	-------	-------

Индексы потребительских цен за период с 5 по 11 декабря, %





ДИНАМИКА ПОТРЕБИТЕЛЬСКИХ ЦЕН НА ФРУКТЫ И ОВОЩИ

Средние потребительские цены на 11 декабря 2023 г., руб. за кг

180,96	94,89	26,00	139,86	31,74	29,08	22,16	26,32	148,35
--------	-------	-------	--------	-------	-------	-------	-------	--------

Индексы потребительских цен за период с 5 по 11 декабря, %





ДИНАМИКА ПОТРЕБИТЕЛЬСКИХ ЦЕН НА ОТДЕЛЬНЫЕ ПРОДУКТЫ

НА 11 ДЕКАБРЯ 2023 Г., РУБ.

Чай черный байховый,
за кг



98,6%* ▼

1 126,72

Масло подсолнечное,
за литр



98,9%* ▼

114,47

Сахар-песок,
за кг



99,2%* ▼

65,16

Печенье,
за кг



100,0%*

207,77

Рыба мороженая неразделанная,
за кг



101,7%* ▲

226,34

Яйца куриные,
за 10 шт.



103,8%* ▲

113,67

* к 4 декабря 2023 г.

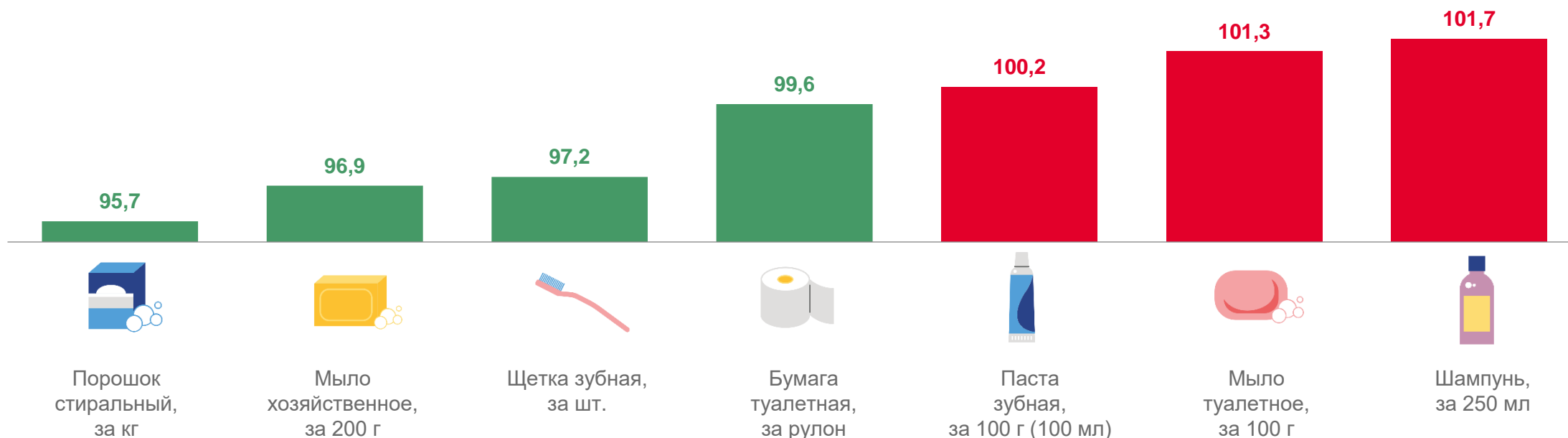


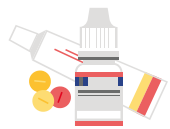
ДИНАМИКА ПОТРЕБИТЕЛЬСКИХ ЦЕН НА БЫТОВУЮ ХИМИЮ И ТОВАРЫ ЛИЧНОЙ ГИГИЕНЫ

Средние потребительские цены на 11 декабря 2023 г., руб.

162,29	47,62	88,25	18,01	122,72	46,09	175,53
--------	-------	-------	-------	--------	-------	--------

Индексы потребительских цен за период с 5 по 11 декабря, %





ДИНАМИКА ПОТРЕБИТЕЛЬСКИХ ЦЕН НА МЕДИКАМЕНТЫ

Средние потребительские цены на 11 декабря 2023 г., руб.

189,65	30,51	41,06	101,68	259,19	118,04	130,23	97,78	485,14	42,19
--------	-------	-------	--------	--------	--------	--------	-------	--------	-------

Индексы потребительских цен за период с 5 по 11 декабря, %





ДИНАМИКА ПОТРЕБИТЕЛЬСКИХ ЦЕН НА АВТОМОБИЛИ И МОТОРНОЕ ТОПЛИВО

НА 11 ДЕКАБРЯ 2023 Г.

Автомобили, тыс. руб. за шт.



отечественные

1 106,0



иностранной марки

2 379,7

Мойка легкового автомобиля, руб. за услугу



460,68

Автомобильный бензин, руб. за литр



49,20

99,9%*



52,98

99,9%*



65,27

100,0%*

Дизельное топливо



61,35

100,5%*

* к 4 декабря 2023 г.





ДИНАМИКА ПОТРЕБИТЕЛЬСКИХ ЦЕН НА ЖИЛИЩНЫЕ И КОММУНАЛЬНЫЕ УСЛУГИ


НА 11 ДЕКАБРЯ 2023 Г., РУБ.



28,34

26,96 *

Плата за жилье в домах государственного и муниципального жилищных фондов, за м² общей площади



2 495,29

2 495,29 *

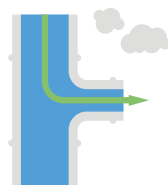
Отопление, за Гкал



29,37

29,37 *

Водоснабжение холодное, за м³



193,96

193,96 *

Водоснабжение горячее, за м³



30,94

30,94 *

Водоотведение, за м³

* на 12 декабря 2022 г.





ДИНАМИКА ПОТРЕБИТЕЛЬСКИХ ЦЕН НА ОТДЕЛЬНЫЕ УСЛУГИ

НА 11 ДЕКАБРЯ 2023 Г., РУБ.

Услуги пассажирского транспорта

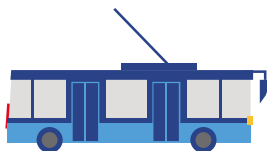
Проезд в городском автобусе,
за поездку



30,71

30,23 *

Проезд в троллейбусе,
за поездку



26,27

26,01 *

Проезд в трамвае,
за поездку



26,89

26,89 *

Бытовые услуги

Стрижка модельная в женском зале,
за стрижку



674,40

Стрижка модельная в мужском зале,
за стрижку



575,87

Ремонт телевизоров цветного изображения,
за один вид работы



2 322,41

* на 12 декабря 2022 г.

