ФЕДЕРАЛЬНАЯ СЛУЖБА
ГОСУДАРСТВЕННОЙ СТАТИСТИКИ

Динамика средних потребительских цен по Республике Башкортостан

на 15 мая 2023 года

ТЕРРИТОРИАЛЬНЫЙ ОРГАН
ФЕДЕРАЛЬНОЙ СЛУЖБЫ
ГОСУДАРСТВЕННОЙ СТАТИСТИКИ
ПО РЕСПУБЛИКЕ БАШКОРТОСТАН

Динамика средних потребительских цен

по Республике Башкортостан

на 15 мая 2023 года

по данным выборочного еженедельного мониторинга

01 Динамика потребительских цен на продовольственные товары

02 Динамика потребительских цен на непродовольственные товары

03 Динамика потребительских цен на услуги

ДИНАМИКА ПОТРЕБИТЕЛЬСКИХ ЦЕН НА МЯСОПРОДУКТЫ

Средние потребительские цены на 15 мая 2023 г., руб. за кг

396,05	465,23	294,39	607,56	412,10	503,24	1025,57	159,63

Индексы потребительских цен за период с 11 по 15 мая, %

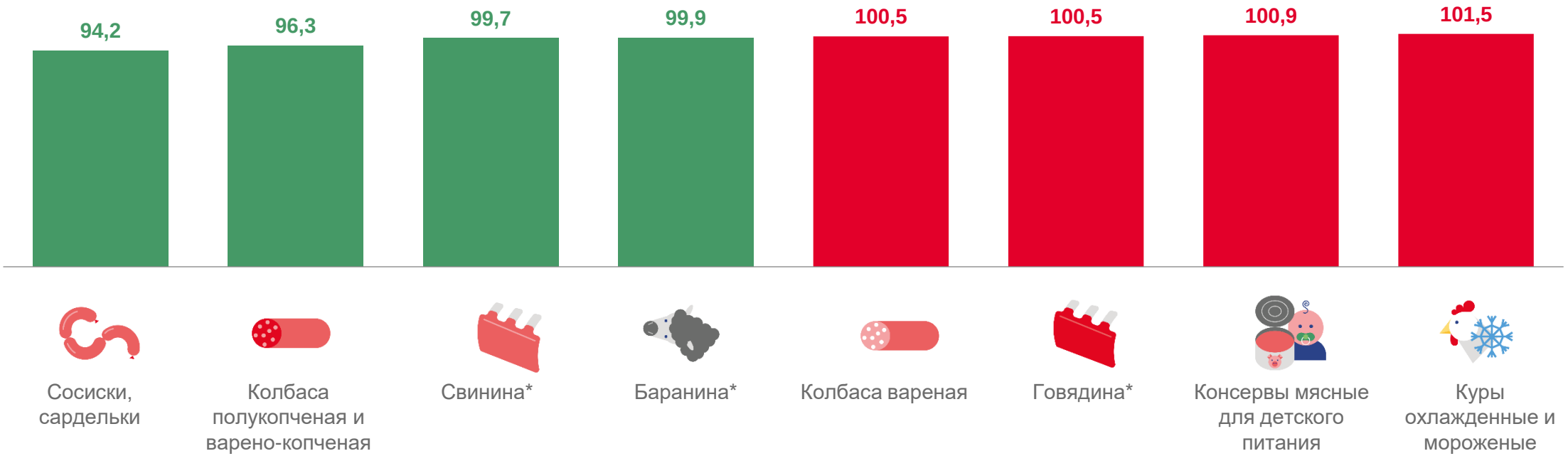

*кроме бескостного мяса

ДИНАМИКА ПОТРЕБИТЕЛЬСКИХ ЦЕН НА МОЛОЧНУЮ ПРОДУКЦИЮ

Средние потребительские цены на 15 мая 2023 г., руб. за кг

369,28	645,30	79,91	1012,79	246,50	67,39	705,52

Индексы потребительских цен за период с 11 по 15 мая, %

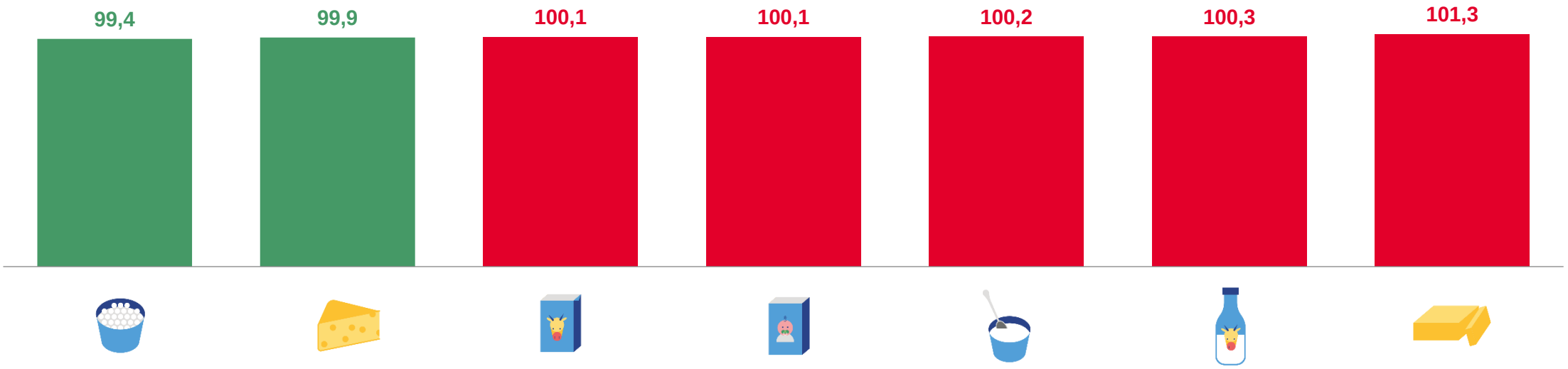

ДИНАМИКА ПОТРЕБИТЕЛЬСКИХ ЦЕН НА ХЛЕБ, КРУПЫ И МАКАРОННЫЕ ИЗДЕЛИЯ

Средние потребительские цены на 15 мая 2023 г., руб. за кг

76,00	57,27	94,22	41,65	78,69	65,88	45,58	76,60

Индексы потребительских цен за период с 11 по 15 мая, %

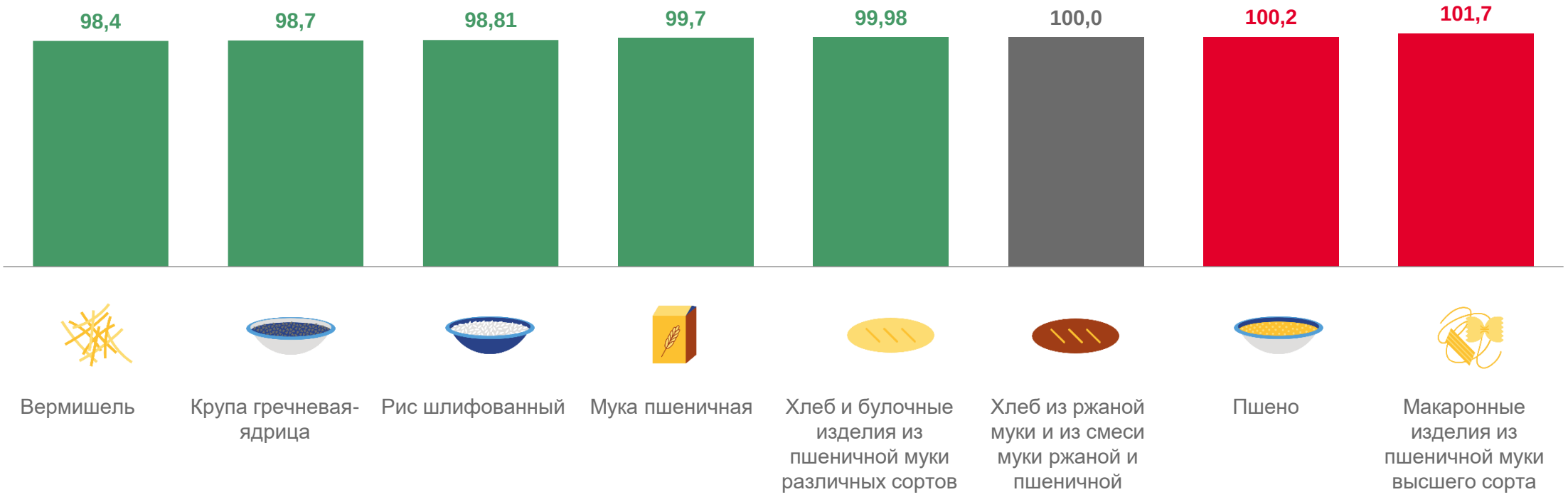

ДИНАМИКА ПОТРЕБИТЕЛЬСКИХ ЦЕН НА ФРУКТЫ И ОВОЩИ

Средние потребительские цены на 15 мая 2023 г., руб. за кг

108,51	162,64	120,39	27,57	68,64	91,17	40,10	36,79	43,09

Индексы потребительских цен за период с 11 по 15 мая, %

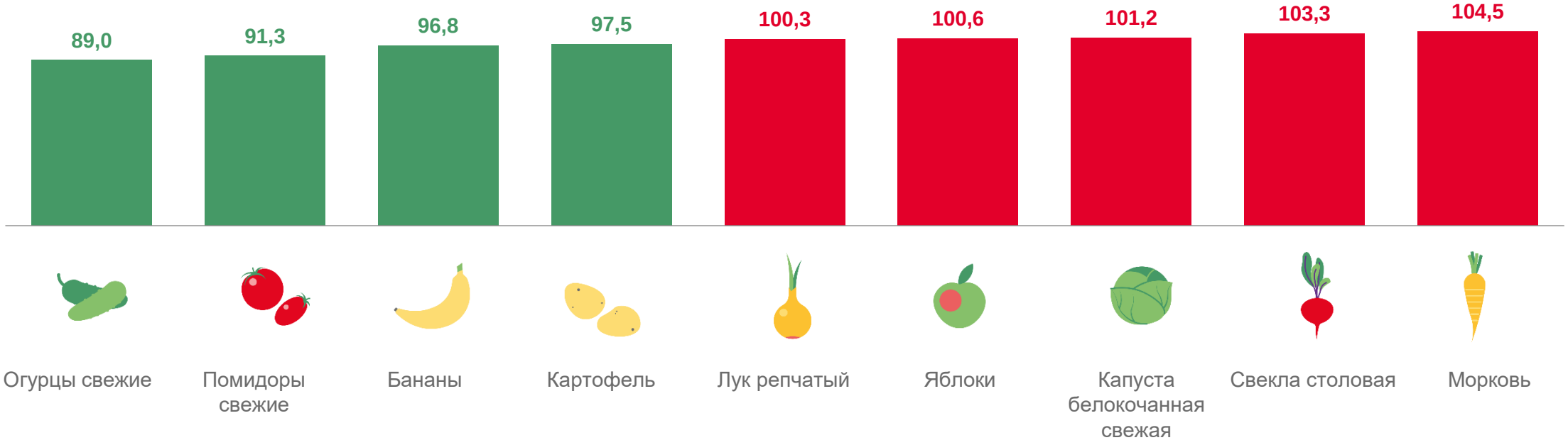

ДИНАМИКА ПОТРЕБИТЕЛЬСКИХ ЦЕН НА ОТДЕЛЬНЫЕ ПРОДУКТЫ

НА 15 МАЯ 2023 Г., РУБ.

Рыба мороженая неразделанная,
за кг

210,32 99,4%* ▼

Масло подсолнечное,
за литр

111,07 98,9%* ▼

Яйца куриные,
за 10 шт.

69,16 98,2%* ▼

Чай черный байховый,
за кг

1 104,85 99,7%* ▼

Сахар-песок,
за кг

61,95 100,8%* ▲

Печенье,
за кг

214,55 100,5%* ▲

*к 10 мая

ДИНАМИКА ПОТРЕБИТЕЛЬСКИХ ЦЕН НА БЫТОВУЮ ХИМИЮ И ТОВАРЫ ЛИЧНОЙ ГИГИЕНЫ

Средние потребительские цены на 10 мая 2023 г., руб.

96,62	49,17	175,83	161,67	45,27	18,15	124,92

Индексы потребительских цен за период с 3 по 10 мая, %

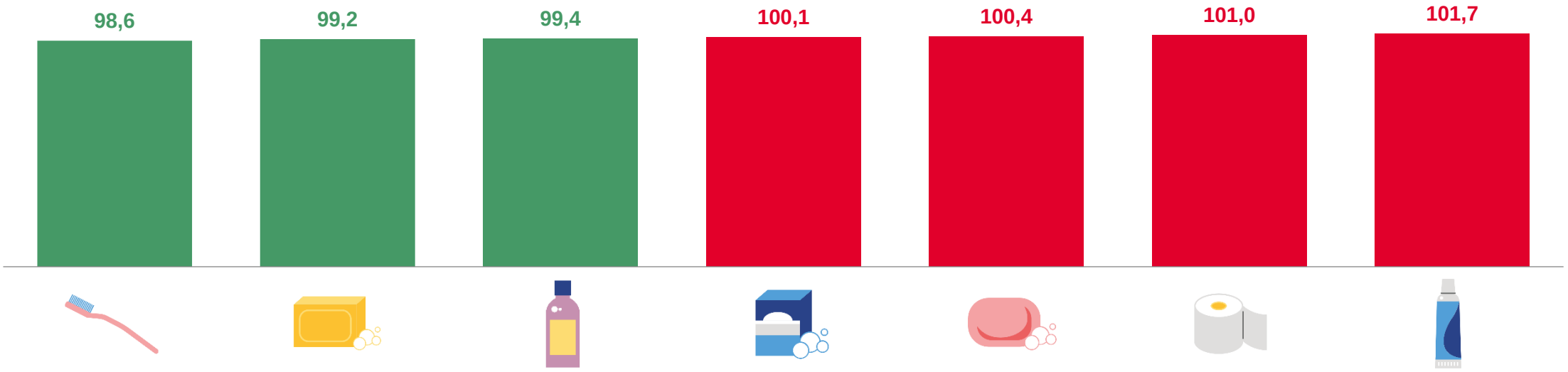

Щетка зубная, за шт.	Мыло хозяйственное, за 200 г	Шампунь, за 250 мл	Порошок стиральный, за кг	Мыло туалетное, за 100 г	Бумага туалетная, за рулон	Паста зубная, за 100 г (100 мл)

ДИНАМИКА ПОТРЕБИТЕЛЬСКИХ ЦЕН НА АВТОМОБИЛИ И МОТОРНОЕ ТОПЛИВО

НА 15 МАЯ 2023 Г.

Автомобили, тыс. руб. за шт.

отечественные

982,4

иностранной марки

2 225,6

Мойка легкового автомобиля, руб. за услугу

443,94

Автомобильный бензин, руб. за литр

АИ 92

46,82

46,62 *

АИ 95

50,18

49,91 *

АИ 98

59,22

58,32 *

Дизельное топливо

ДТ

57,56

52,67 *

* на 13 мая 2022 г.

ДИНАМИКА ПОТРЕБИТЕЛЬСКИХ ЦЕН НА МЕДИКАМЕНТЫ

Средние потребительские цены на 15 мая 2023 г., руб.

124,85	75,98	464,98	40,16	165,04	43,26	115,43	86,57	258,10	29,12

Индексы потребительских цен за период с 11 по 15 мая, %

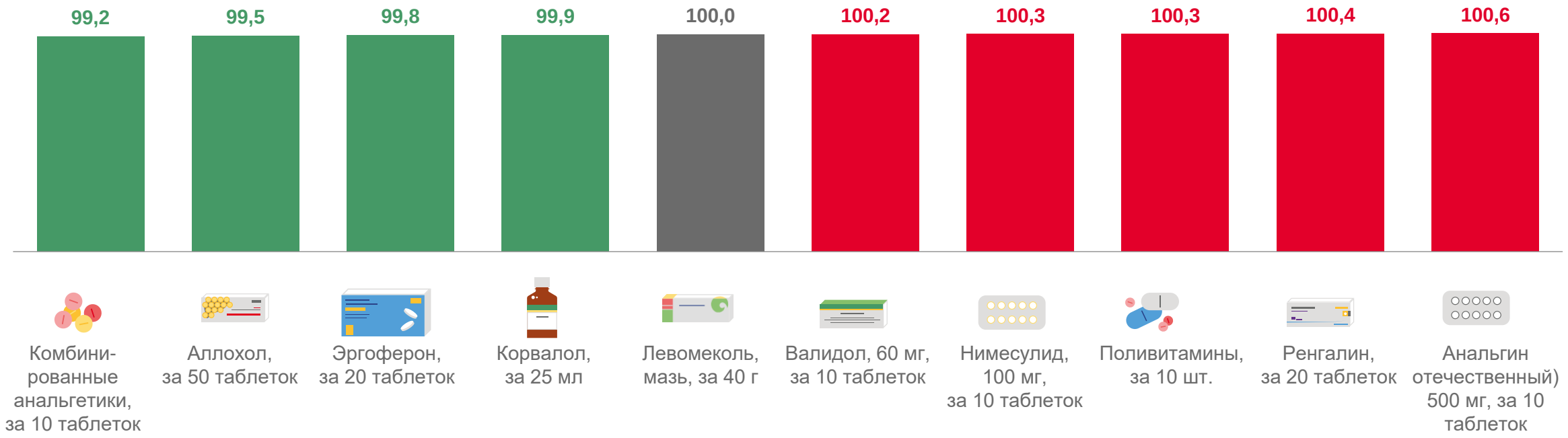

ДИНАМИКА ПОТРЕБИТЕЛЬСКИХ ЦЕН НА ЖИЛИЩНЫЕ И КОММУНАЛЬНЫЕ УСЛУГИ

НА 15 МАЯ 2023 Г., РУБ.

27,88

26,84 *

Плата за жилье в домах государственного и муниципального жилищных фондов, за м^2 общей площади

2 495,29

2 199,29 *

Отопление, за Гкал

29,37

25,85 *

Водоснабжение холодное, за м^3

193,96

170,95 *

Водоснабжение горячее, за м^3

30,94

27,62 *

Водоотведение, за м^3

* на 13 мая 2022 г.

ДИНАМИКА ПОТРЕБИТЕЛЬСКИХ ЦЕН НА ОТДЕЛЬНЫЕ УСЛУГИ

НА 15 МАЯ 2023 Г., РУБ.

Услуги пассажирского транспорта

Проезд в городском автобусе, за поездку

30,71

30,23 *

Проезд в троллейбусе, за поездку

26,27

19,82 *

Проезд в трамвае, за поездку

26,89

20,30 *

Бытовые услуги

Стрижка модельная в женском зале, за стрижку

645,10

Стрижка модельная в мужском зале, за стрижку

533,91

Ремонт телевизоров цветного изображения, за один вид работы

2 320,78

* на 13 мая 2022 г.