



ФЕДЕРАЛЬНАЯ СЛУЖБА
ГОСУДАРСТВЕННОЙ СТАТИСТИКИ

Численность населения Республики Башкортостан



на 1 января 2023 года



ТЕРРИТОРИАЛЬНЫЙ ОРГАН
ФЕДЕРАЛЬНОЙ СЛУЖБЫ
ГОСУДАРСТВЕННОЙ СТАТИСТИКИ
ПО РЕСПУБЛИКЕ БАШКОРТОСТАН

Численность населения

Республики Башкортостан

на 1 января 2023 года

- 01** Численность населения Республики Башкортостан
- 02** Численность населения отдельных субъектов Российской Федерации
- 03** Численность населения по регионам Приволжского федерального округа
- 04** Компоненты изменения численности населения
- 05** Численность населения по муниципальным образованиям Республики Башкортостан





ЧИСЛЕННОСТЬ НАСЕЛЕНИЯ РЕСПУБЛИКИ БАШКОРТОСТАН

НА 1 ЯНВАРЯ 2023 ГОДА, ТЫСЯЧ ЧЕЛОВЕК

4 077,6 тыс. чел.

Численность населения

-0,3%

Изменение к 1 января 2022 года

Удельный вес городского и сельского населения
в процентах






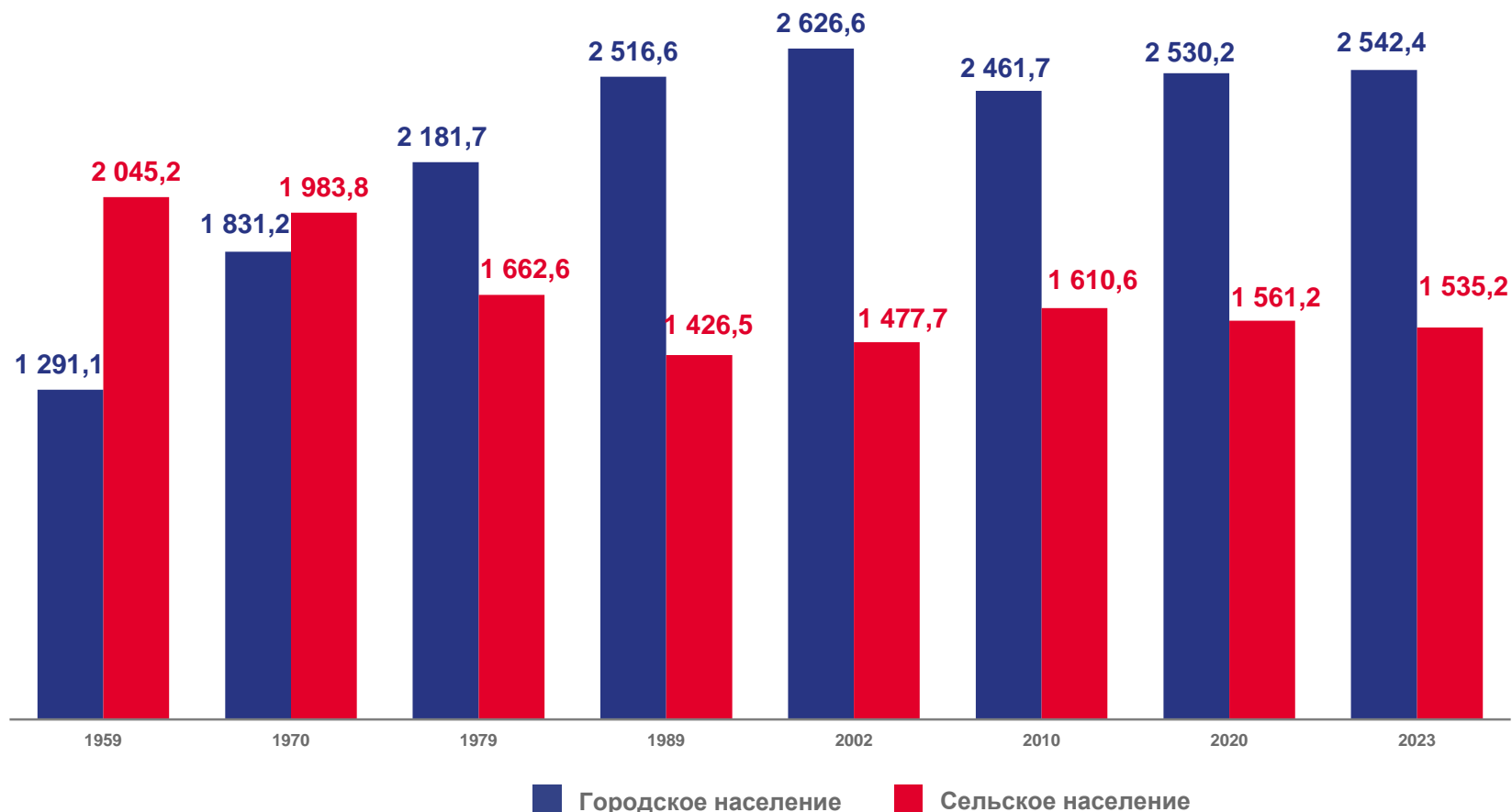
ИЗМЕНЕНИЕ ЧИСЛЕННОСТИ ГОРОДСКОГО И СЕЛЬСКОГО НАСЕЛЕНИЯ РЕСПУБЛИКИ БАШКОРТОСТАН

ПО ДАННЫМ ВСЕРОССИЙСКИХ ПЕРЕПИСЕЙ НАСЕЛЕНИЯ, ТЫСЯЧ ЧЕЛОВЕК

Численность
на 1 января 2023 года

 **2 542,4**
Городское население

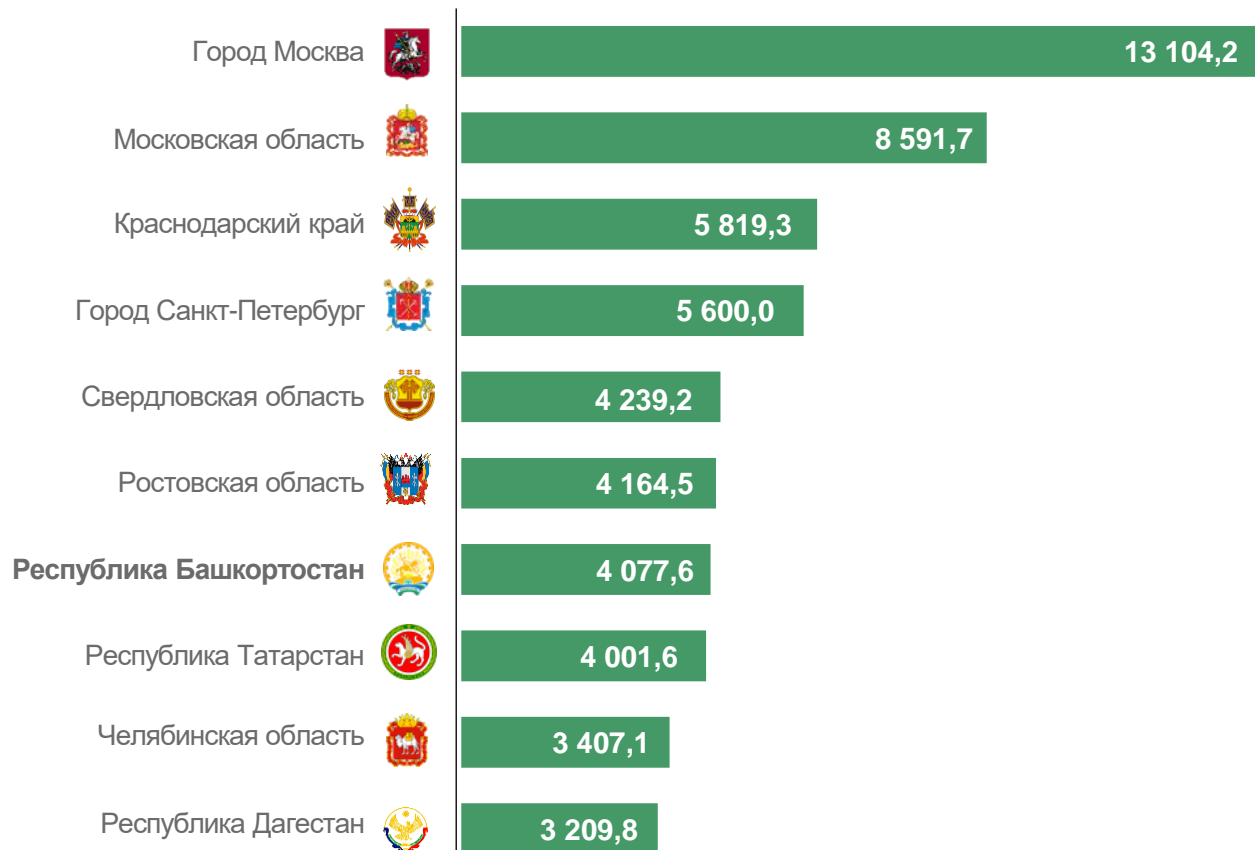
 **1 535,2**
Сельское население





ЧИСЛЕННОСТЬ НАСЕЛЕНИЯ ОТДЕЛЬНЫХ СУБЪЕКТОВ РОССИЙСКОЙ ФЕДЕРАЦИИ НА 1 ЯНВАРЯ 2023 ГОДА, ТЫСЯЧ ЧЕЛОВЕК

Субъекты с наибольшими значениями показателя



Численность населения федеральных округов Российской Федерации в % к итогу


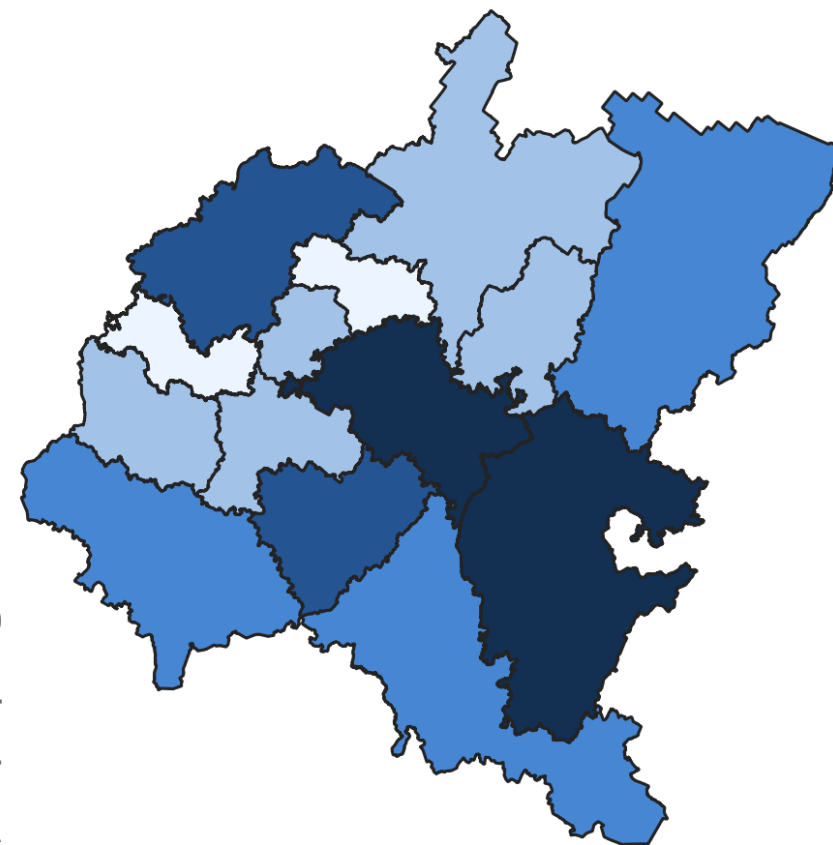
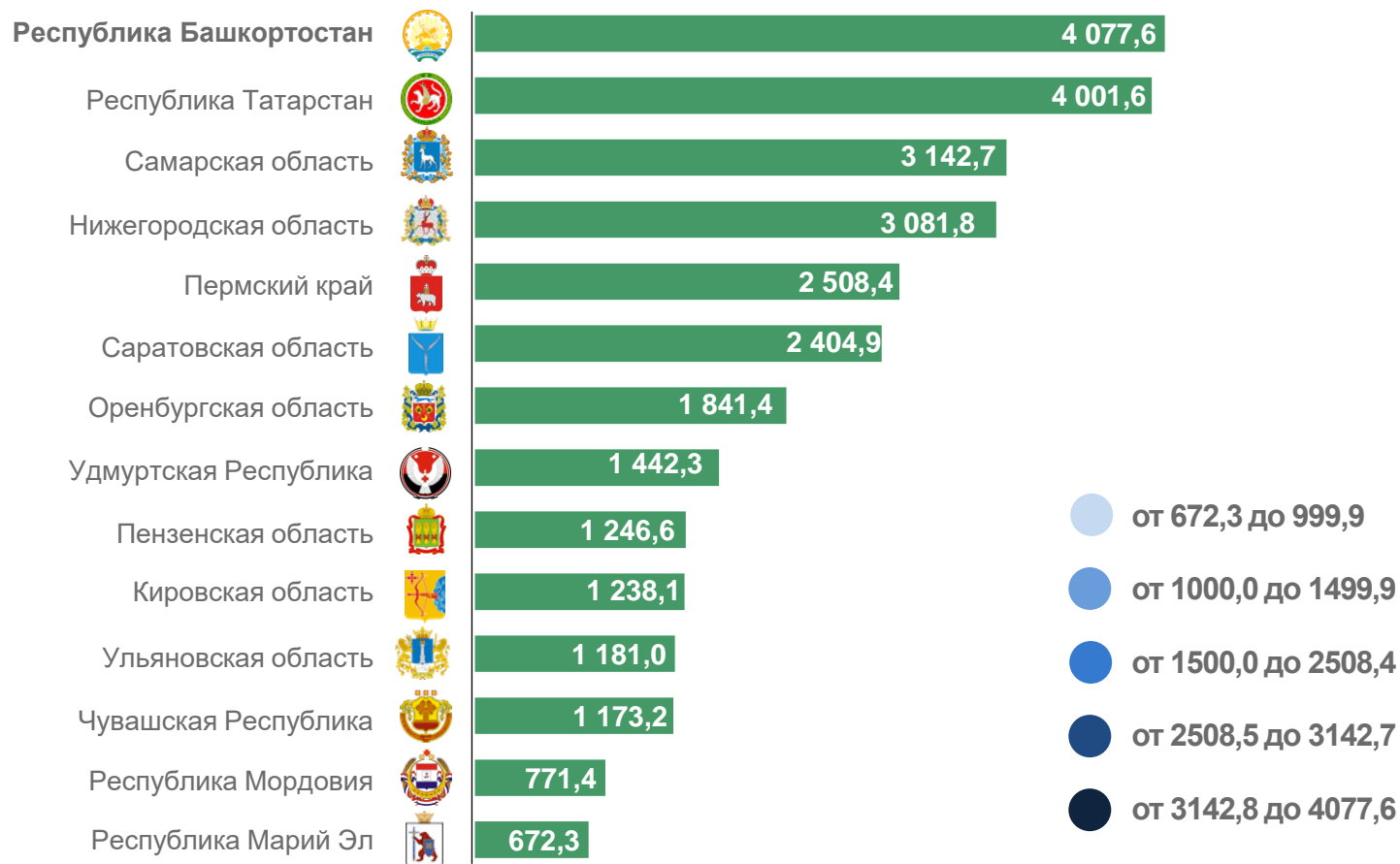




ЧИСЛЕННОСТЬ НАСЕЛЕНИЯ ПО РЕГИОНАМ ПРИВОЛЖСКОГО ФЕДЕРАЛЬНОГО ОКРУГА

НА 1 ЯНВАРЯ 2023 ГОДА, ТЫСЯЧ ЧЕЛОВЕК

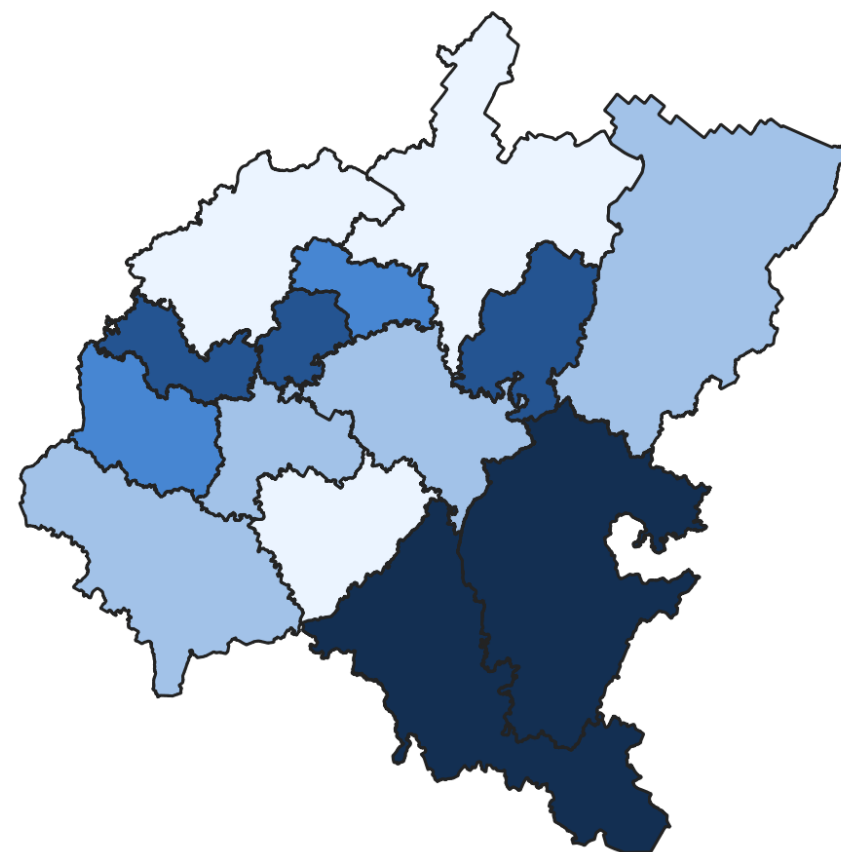

Регионы Приволжского федерального округа





УДЕЛЬНЫЙ ВЕС СЕЛЬСКОГО НАСЕЛЕНИЯ ПО РЕГИОНАМ ПРИВОЛЖСКОГО ФЕДЕРАЛЬНОГО ОКРУГА НА 1 ЯНВАРЯ 2023 ГОДА, В ПРОЦЕНТАХ

Регионы Приволжского федерального округа





КОМПОНЕНТЫ ИЗМЕНЕНИЯ ЧИСЛЕННОСТИ НАСЕЛЕНИЯ РЕСПУБЛИКИ БАШКОРТОСТАН

ЗА 2022 ГОД (С УЧЕТОМ ИТОГОВ ВПН-2020), ЧЕЛОВЕК

Общий прирост (убыль) населения	в том числе:	естественный прирост (убыль) населения	миграционный прирост (убыль) населения
-14 021		-12 647	-1 374

ИЗ НИХ:



Городское
население

3 042

-5 071

8 113



Сельское
население

-17 063

-7 576

-9 487





КОМПОНЕНТЫ ИЗМЕНЕНИЯ ЧИСЛЕННОСТИ НАСЕЛЕНИЯ ПО РЕГИОНАМ ПРИВОЛЖСКОГО ФЕДЕРАЛЬНОГО ОКРУГА ЗА 2022 ГОД (С УЧЕТОМ ИТОГОВ ВПН-2020), ЧЕЛОВЕК

Приволжский
федеральный округ

-186 287

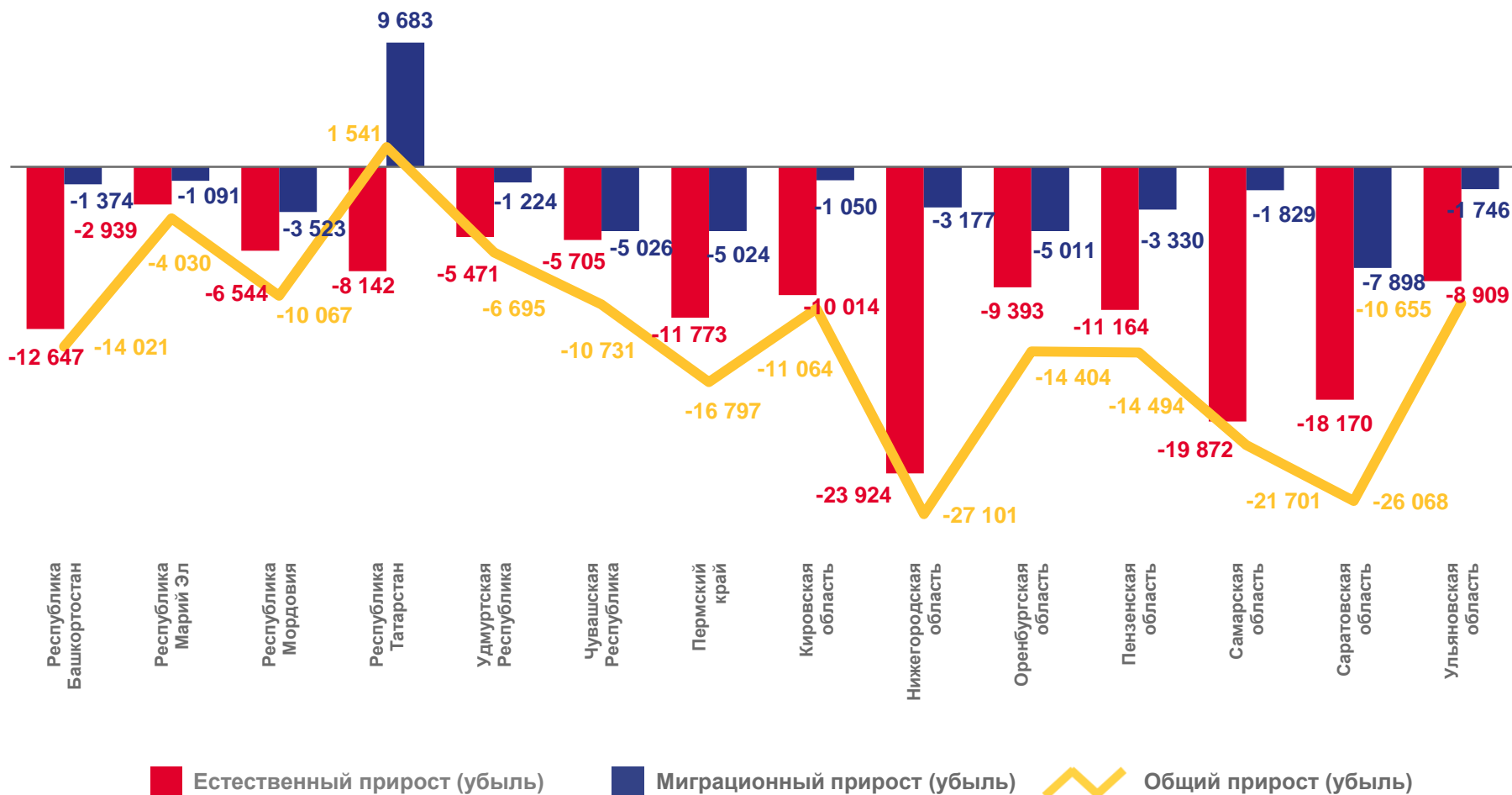
Общий прирост (убыль)

-154 667

Естественный прирост
(убыль)

-31 620

Миграционный прирост
(убыль)


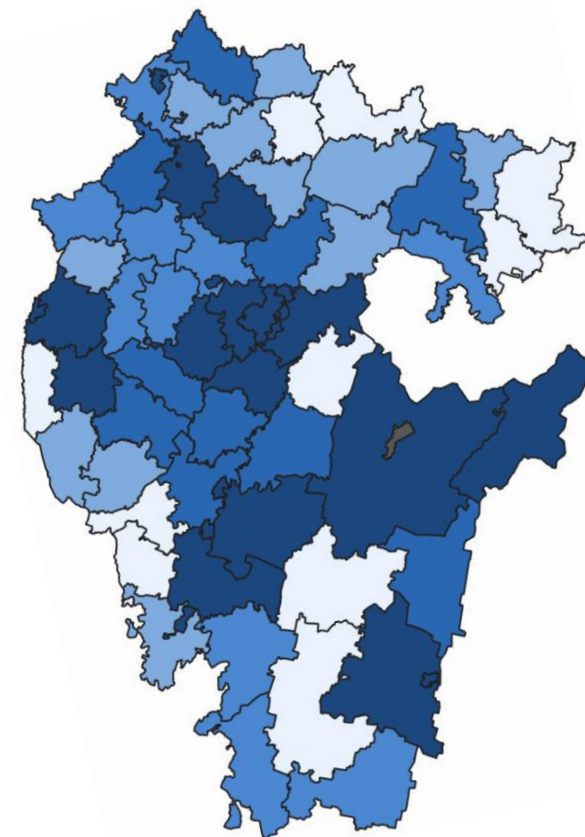
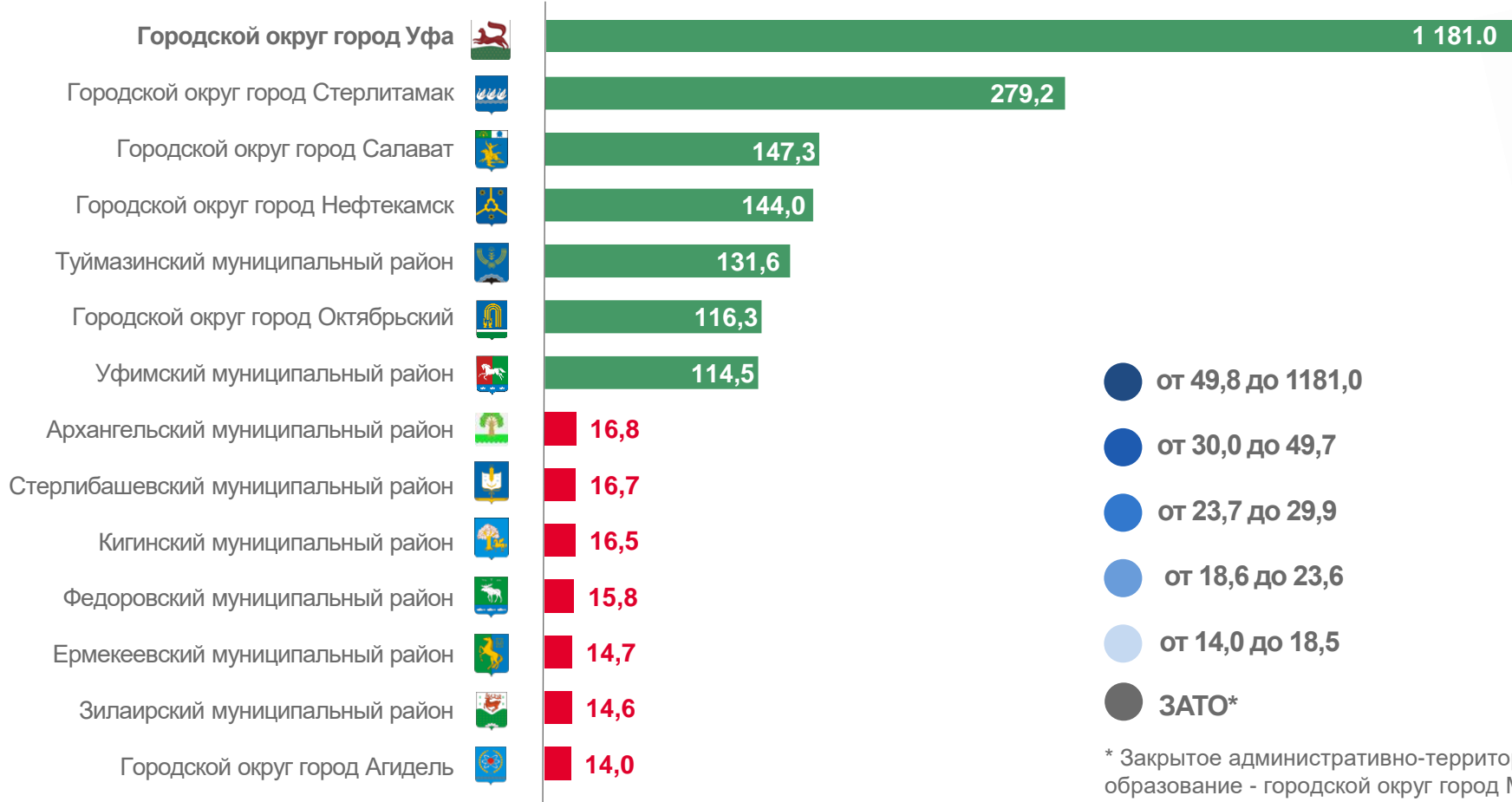




ЧИСЛЕННОСТЬ НАСЕЛЕНИЯ МУНИЦИПАЛЬНЫХ ОБРАЗОВАНИЙ РЕСПУБЛИКИ БАШКОРТОСТАН

НА 1 ЯНВАРЯ 2023 ГОДА, ТЫСЯЧ ЧЕЛОВЕК

Муниципальные районы и городские округа с наибольшими и наименьшими значениями показателя



* Закрытое административно-территориальное образование - городской округ город Межгорье





ГРУППИРОВКА ГОРОДСКИХ ОКРУГОВ И МУНИЦИПАЛЬНЫХ РАЙОНОВ РЕСПУБЛИКИ БАШКОРТОСТАН

НА 1 ЯНВАРЯ 2023 ГОДА

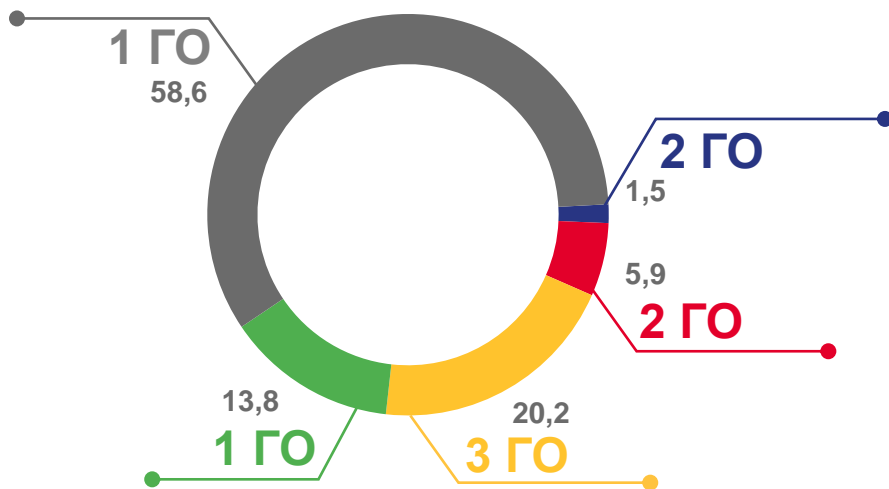
Городские округа

9

Численность, тыс. человек

2 015,8

Городские округа с числом жителей, тыс. человек
в % к итогу



- до 20
- 100-249,9
- 1 млн. и более
- 20-99,9
- 250-999,9

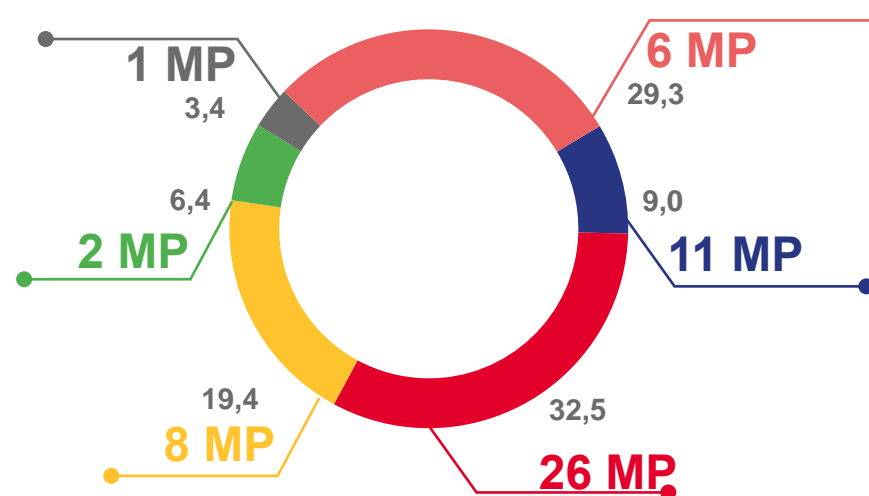
Муниципальные районы

54

Численность, тыс. человек

2 061,8

Муниципальные районы с числом жителей, тыс. человек
в % к итогу



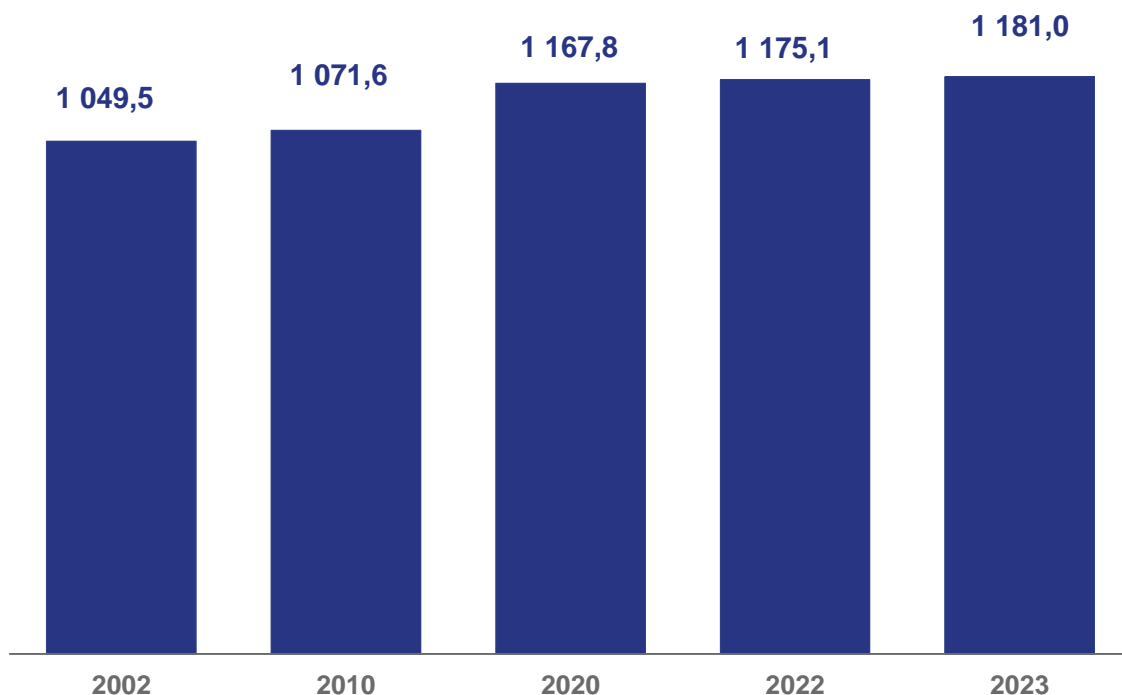
- до 20
- 40-59,9
- 70-79,9
- 20-39,9
- 60-69,9
- свыше 80





ЧИСЛЕННОСТЬ НАСЕЛЕНИЯ ГОРОДСКОГО ОКРУГА ГОРОД УФА*

ТЫСЯЧ ЧЕЛОВЕК



Численность внутригородских районов городского округа город Уфа на 1 января 2023 года
в % к итогу



* 2002, 2010, 2020 годы – по данным Всероссийских переписей населения; 2022, 2023 годы – на начало года.

