ФЕДЕРАЛЬНАЯ СЛУЖБА
ГОСУДАРСТВЕННОЙ СТАТИСТИКИ

Финансовые вложения и обязательства организаций Республики Башкортостан

за январь – декабрь 2022 года

ТЕРРИТОРИАЛЬНЫЙ ОРГАН ФЕДЕРАЛЬНОЙ СЛУЖБЫ ГОСУДАРСТВЕННОЙ СТАТИСТИКИ ПО РЕСПУБЛИКЕ БАШКОРТОСТАН

Финансовые вложения и обязательства организаций*

Республики Башкортостан

за январь-декабрь 2022 года

- Без субъектов малого предпринимательства, кредитных организаций, государственных (муниципальных) учреждений, некредитных финансовых организаций.

01 Финансовые вложения организаций

02 Поступило финансовых вложений

03 Поступило вложений по видам деятельности

04-05 Структура финансовых вложений организаций

06 Накоплено финансовых вложений

07 Доходы от финансовых вложений организаций

08 Структура поступлений заемных средств

09 Накоплено заемных средств

10 Накоплено займов, полученных от других организаций

ФИНАНСОВЫЕ ВЛОЖЕНИЯ ОРГАНИЗАЦИЙ

ЯНВАРЬ-ДЕКАБРЬ 2022 ГОДА

поступило

1 333,6

млрд рублей

накоплено

на конец декабря 2022 года

452,3

млрд рублей

Структура финансовых вложений

(в % к поступлению)

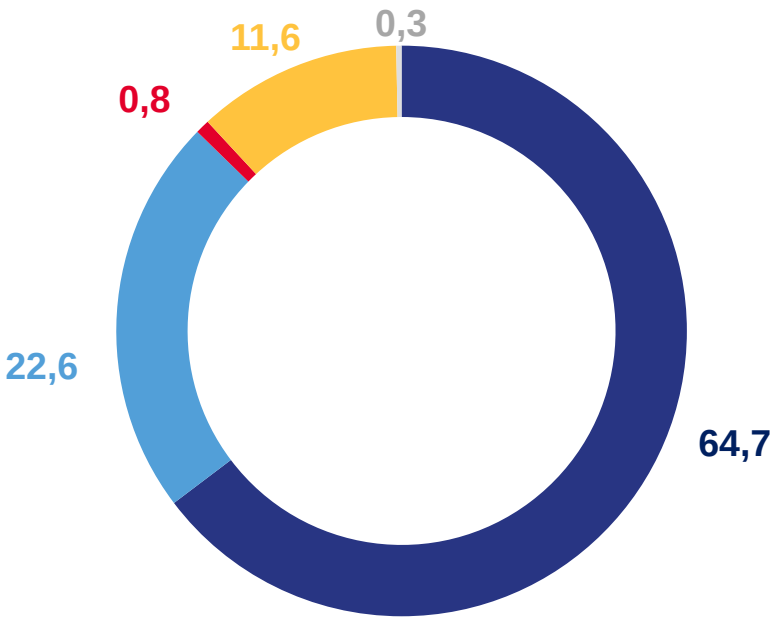

- Банковские вклады
- В долговые ценные бумаги и депозитные сертификаты
- Предоставленные займы
- В паи, акции и другие формы участия в капитале
- Прочие финансовые вложения

ПОСТУПИЛО ФИНАНСОВЫХ ВЛОЖЕНИЙ

МЛРД РУБЛЕЙ

январь – декабрь 2022 года

› 1 333,6

млрд рублей

1 008,1

млрд рублей

январь – декабрь 2021 года

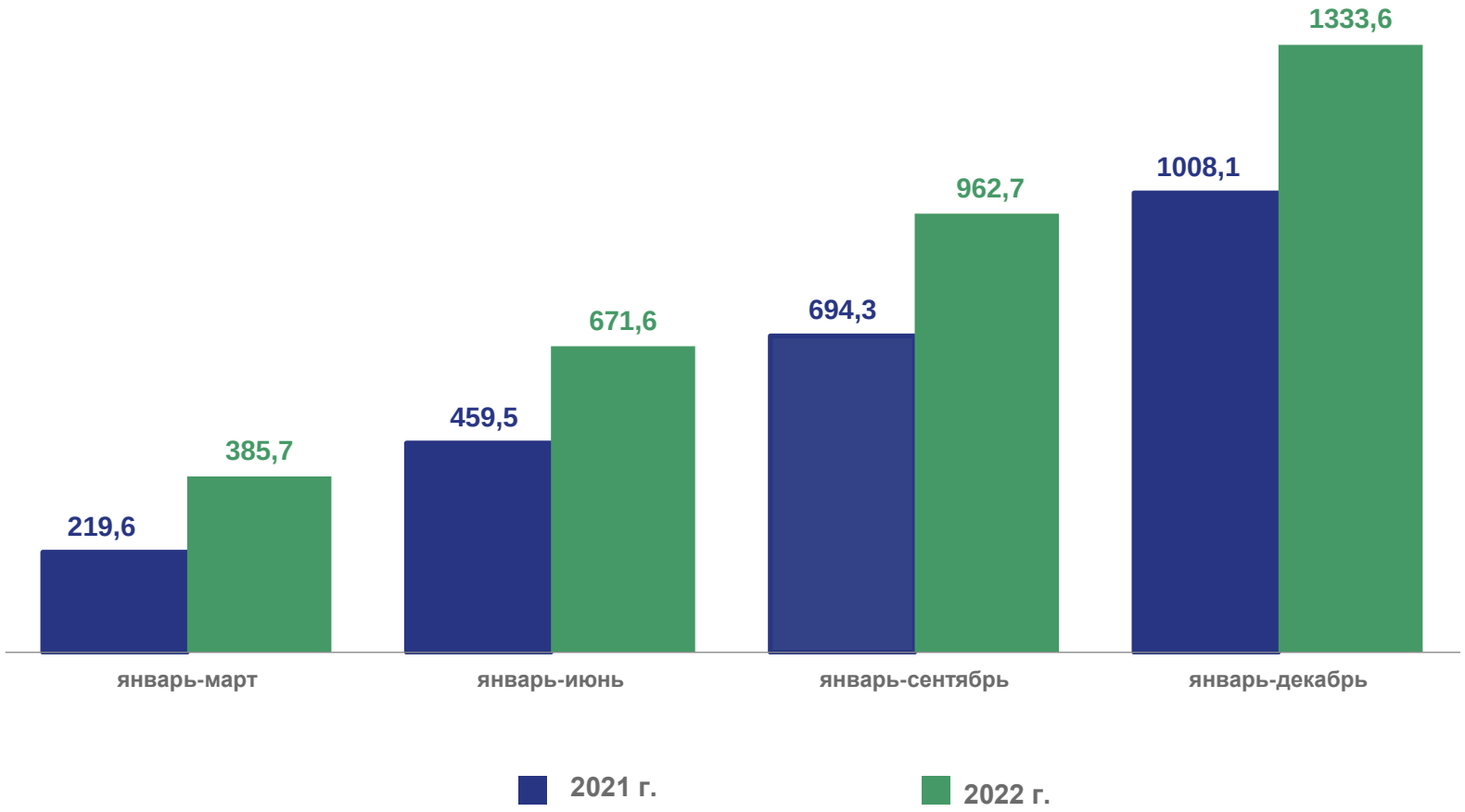

ПОСТУПИЛО ВЛОЖЕНИЙ ПО ВИДАМ ДЕЯТЕЛЬНОСТИ

ЯНВАРЬ-ДЕКАБРЬ 2022 ГОДА, МЛН РУБЛЕЙ

475 744,3
Обрабатывающие производства

188 760,6
Торговля оптовая и розничная; ремонт автотранспортных средств и мотоциклов

165 187,6
Деятельность финансовая и страховая

23 098,1
Деятельность по операциям с недвижимым имуществом

21 943,2
Деятельность в области здравоохранения и социальных услуг

Всего
1 333,6 млрд руб.

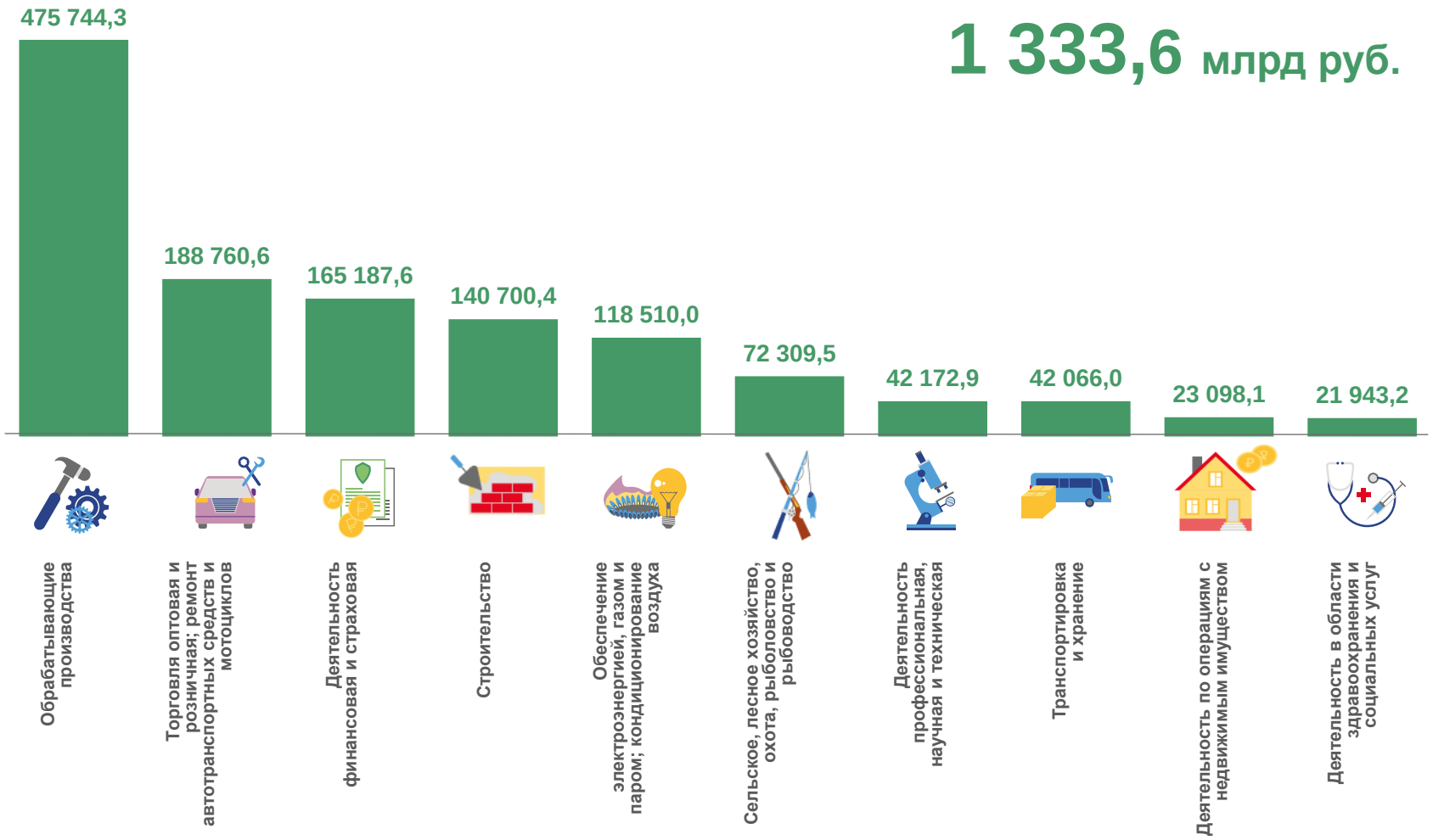

СТРУКТУРА ФИНАНСОВЫХ ВЛОЖЕНИЙ ОРГАНИЗАЦИЙ

ЯНВАРЬ-ДЕКАБРЬ 2022 ГОДА, В % К ПОСТУПЛЕНИЮ

Основные виды деятельности, осуществляющие вложения

Обрабатывающие производства	**35,7%**
Торговля оптовая и розничная; ремонт автотранспортных средств и мотоциклов	**14,2%**
Деятельность финансовая и страховая	**12,4%**
Строительство	**10,6%**

Вложения организаций

СТРУКТУРА ФИНАНСОВЫХ ВЛОЖЕНИЙ ОРГАНИЗАЦИЙ

ЯНВАРЬ-ДЕКАБРЬ 2022 ГОДА, В % К ПОСТУПЛЕНИЮ

Долгосрочные финансовые вложения

80,3

млрд рублей

Краткосрочные финансовые вложения

1 253,3

млрд рублей

- В паи, акции и другие формы участия в капитале
- В долговые ценные бумаги, депозитные сертификаты
- Предоставленные займы
- Банковские вклады
- Прочие финансовые вложения

НАКОПЛЕНО ФИНАНСОВЫХ ВЛОЖЕНИЙ

НА КОНЕЦ ДЕКАБРЯ 2022 ГОДА, В % К ИТОГУ

452,3

млрд рублей

Структура накопленных вложений, %

ДОХОДЫ ОТ ФИНАНСОВЫХ ВЛОЖЕНИЙ ОРГАНИЗАЦИЙ

МЛН РУБЛЕЙ

январь – декабрь 2022 года

11,8

млрд рублей

8,3

млрд рублей

январь – декабрь 2021 года

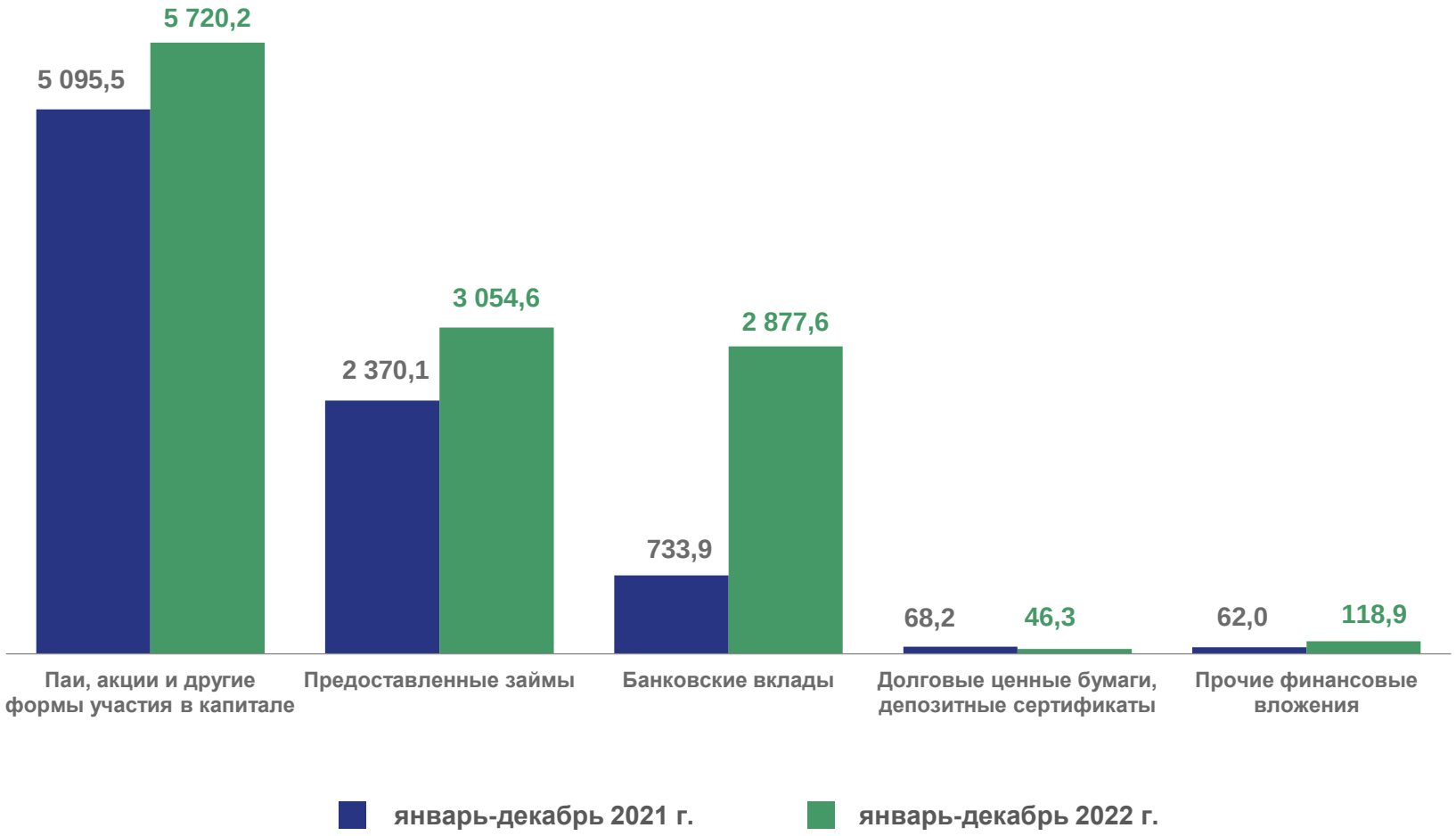

СТРУКТУРА ПОСТУПЛЕНИЙ ЗАЕМНЫХ СРЕДСТВ

ЯНВАРЬ-ДЕКАБРЬ 2022 ГОДА, В % К ИТОГУ

- Кредиты банков
- Выпущенные долговые ценные бумаги
- Займы, полученные от других организаций

Основные виды экономической деятельности

Обрабатывающие производства	49,2%
Торговля оптовая и розничная; ремонт автотранспортных средств и мотоциклов	23,3%
Сельское, лесное хозяйство, охота, рыболовство и рыбоводство	6,2%

НАКОПЛЕНО ЗАЕМНЫХ СРЕДСТВ

НА КОНЕЦ ДЕКАБРЯ 2022 ГОДА, МЛН РУБЛЕЙ

349 726,7
Обрабатывающие производства

34 335,4
Торговля оптовая и розничная; ремонт автотранспортных средств и мотоциклов

32 958,7
Добыча полезных ископаемых

14 672,7
Транспортировка и хранение

12 253,1
Деятельность в области информации и связи

Всего
566,6 млрд руб.

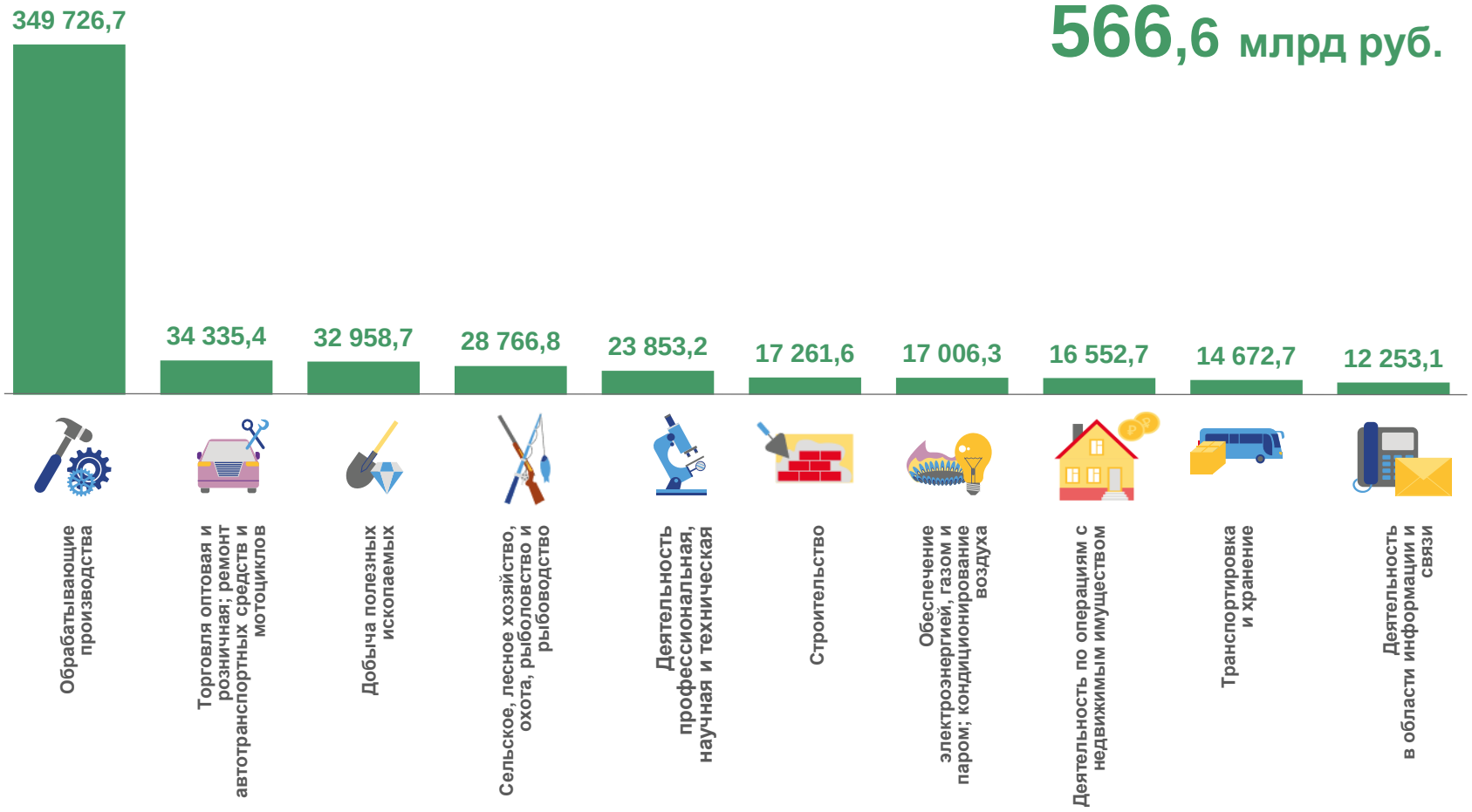

НАКОПЛЕНО ЗАЙМОВ, ПОЛУЧЕННЫХ ОТ ДРУГИХ ОРГАНИЗАЦИЙ

НА КОНЕЦ ДЕКАБРЯ 2022 ГОДА

226,1

млрд рублей

Займы от других организаций,%

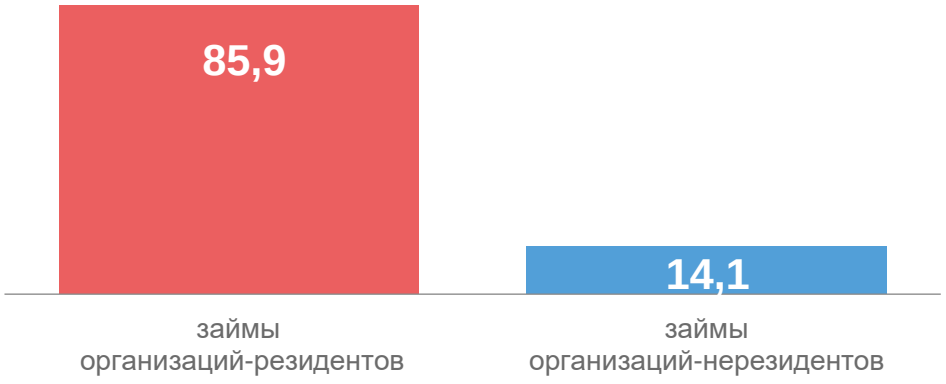

Основные виды экономической деятельности, %

Обрабатывающие производства	**51,7%**
Добыча полезных ископаемых	**8,6%**
Деятельность профессиональная, научная и техническая	**7,3%**
Строительство	**4,9%**
Обеспечение электрической энергией, газом и паром; кондиционирование воздуха	**4,7%**
Деятельность по операциям с недвижимым имуществом	**3,6%**