



ФЕДЕРАЛЬНАЯ СЛУЖБА  
ГОСУДАРСТВЕННОЙ СТАТИСТИКИ

# Об индексах потребительских цен на товары и услуги в Республике Башкортостан



за август 2023 года



ТЕРРИТОРИАЛЬНЫЙ ОРГАН  
ФЕДЕРАЛЬНОЙ СЛУЖБЫ  
ГОСУДАРСТВЕННОЙ СТАТИСТИКИ  
ПО РЕСПУБЛИКЕ БАШКОРТОСТАН

# Об индексах потребительских цен на товары и услуги

в Республике Башкортостан

за август 2023 года

- 01 Сводные индексы потребительских цен
- 02 Индексы потребительских цен на продовольственные товары
- 03 Стоимость и изменение стоимости условного (минимального) набора продуктов питания и фиксированного набора товаров и услуг
- 04 Индексы потребительских цен на непродовольственные товары
- 05 Динамика цен на топливо моторное
- 06 Индексы потребительских цен на услуги
- 07 Сравнение показателей (диаграммы)










# СВОДНЫЕ ИНДЕКСЫ ПОТРЕБИТЕЛЬСКИХ ЦЕН НА ТОВАРЫ И УСЛУГИ

В ПРОЦЕНТАХ

Август 2023 г. к

	июлю 2023 г.	декабрю 2022 г.	августу 2022 г.
<b>Все товары и услуги</b>	<b>100,1</b>	<b>103,2</b>	<b>103,7</b>
 Все товары	100,2	103,2	102,5
 продовольственные товары	99,3	102,8	102,8
 непродовольственные товары	101,2	103,7	102,1
 Услуги	99,8	103,1	107,4
 Базовый индекс потребительских цен	100,6	103,1	102,5





# ИНДЕКСЫ ПОТРЕБИТЕЛЬСКИХ ЦЕН НА ТОВАРЫ И УСЛУГИ

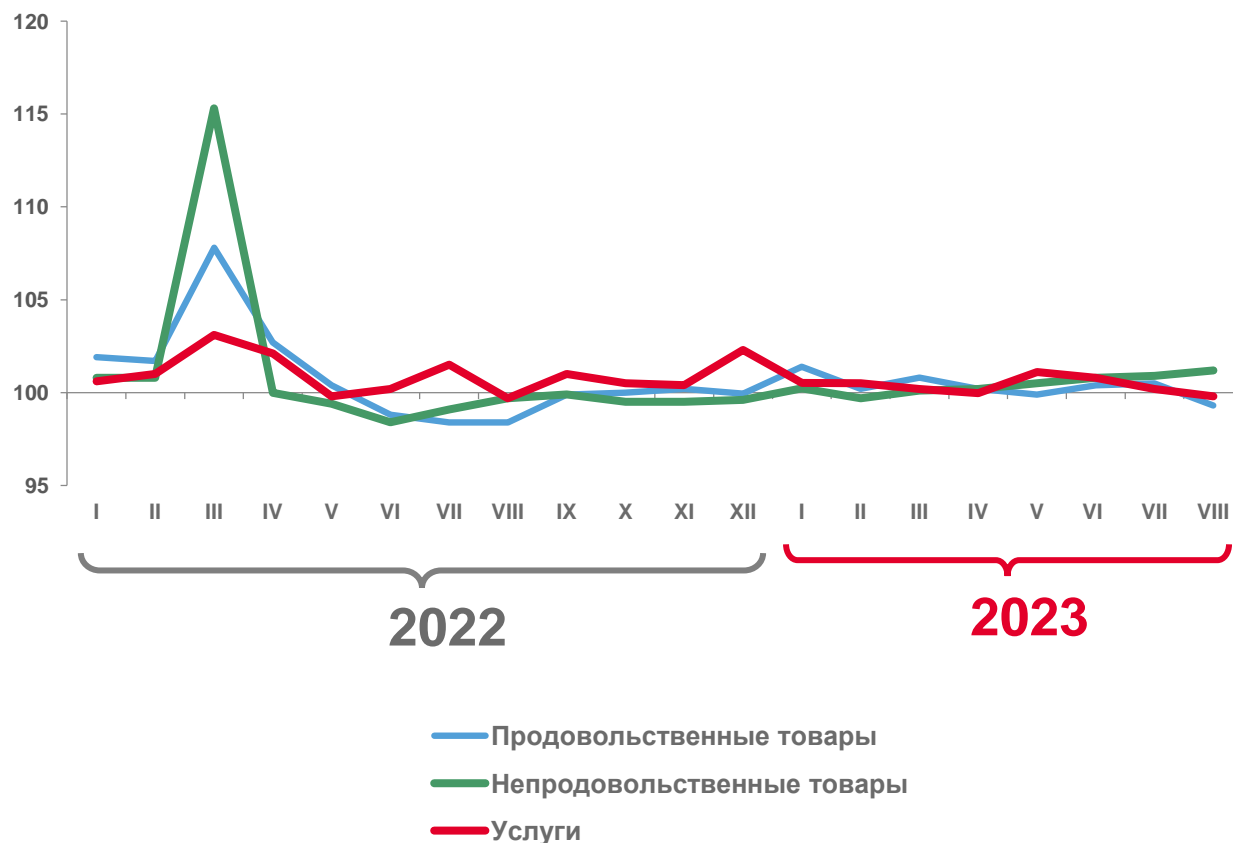
В ПРОЦЕНТАХ

август к декабрю предыдущего года



■ 2022 ■ 2023

к предыдущему месяцу





# ИНДЕКСЫ ПОТРЕБИТЕЛЬСКИХ ЦЕН НА ОТДЕЛЬНЫЕ ГРУППЫ И ВИДЫ ПРОДОВОЛЬСТВЕННЫХ ТОВАРОВ

В ПРОЦЕНТАХ

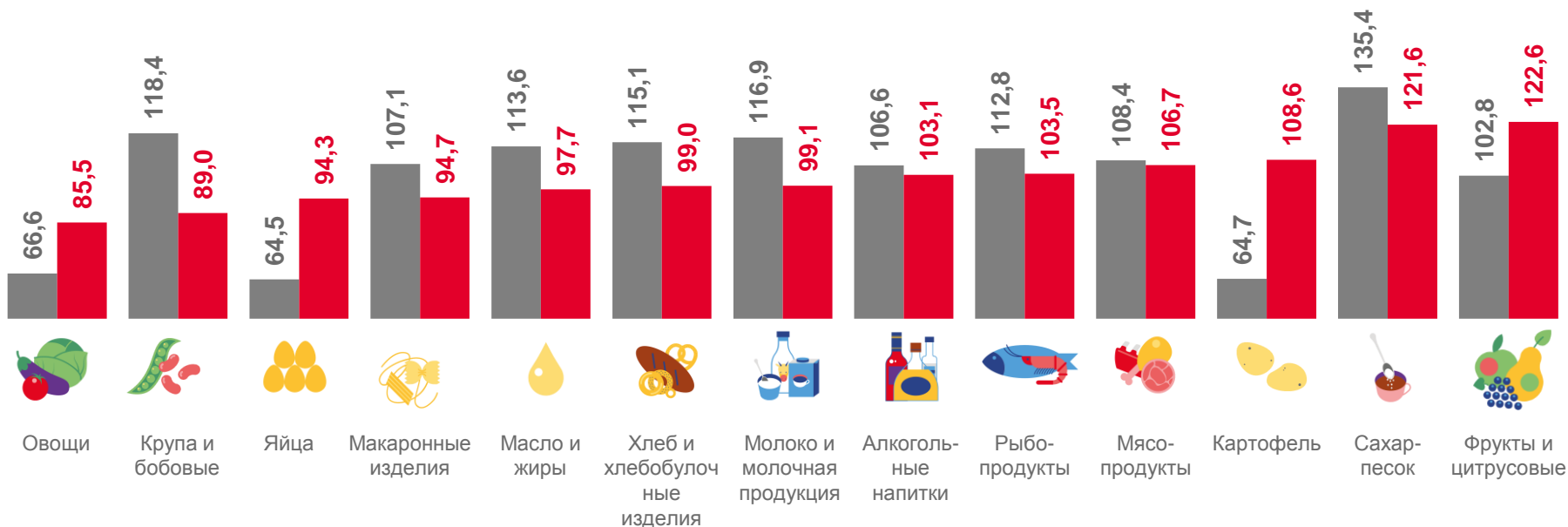
август 2023 года  
к июлю 2023 года

**99,3**

август 2023 года  
к декабрю 2022 года

**102,8**

август к декабрю предыдущего года



■ 2022 ■ 2023





# ДИНАМИКА СРЕДНИХ ПОТРЕБИТЕЛЬСКИХ ЦЕН НА МОЛОКО ПАСТЕРИЗОВАННОЕ (2,5-3,2% ЖИРНОСТИ)

В АВГУСТЕ 2023 Г.

изменение средних потребительских цен  
по Республике Башкортостан



средние потребительские цены



руб. за литр  
Республика Башкортостан **66,17**



Уфа **68,42**



Нефтекамск **61,85**



Сибай **62,04**



Стерлитамак **62,84**





# СТОИМОСТЬ И ИЗМЕНЕНИЕ СТОИМОСТИ УСЛОВНОГО (МИНИМАЛЬНОГО) НАБОРА ПРОДУКТОВ ПИТАНИЯ

В АВГУСТЕ 2023 Г., НА ОДНОГО ЧЕЛОВЕКА В МЕСЯЦ, РУБ

Стоимость набора Изменение стоимости набора, в % к

июлю 2023 г.	декабрю 2022 г.
--------------	-----------------



**Республика Башкортостан**

**5 301,26**

**95,0**

**106,8**



Уфа

5 359,66

95,6

107,0



Сибай

5 270,91

94,2

108,0



Нефтекамск

5 177,07

93,8

106,4



Стерлитамак

5 107,00

93,8

106,1

Стоимость набора по Российской Федерации

**5 816,00** **+5,3%** к декабрю 2022 г.

по Приволжскому федеральному округу







# СТОИМОСТЬ И ИЗМЕНЕНИЕ СТОИМОСТИ ФИКСИРОВАННОГО НАБОРА ТОВАРОВ И УСЛУГ

В АВГУСТЕ 2023 Г., НА ОДНОГО ЧЕЛОВЕКА В МЕСЯЦ, РУБ



Стоимость набора

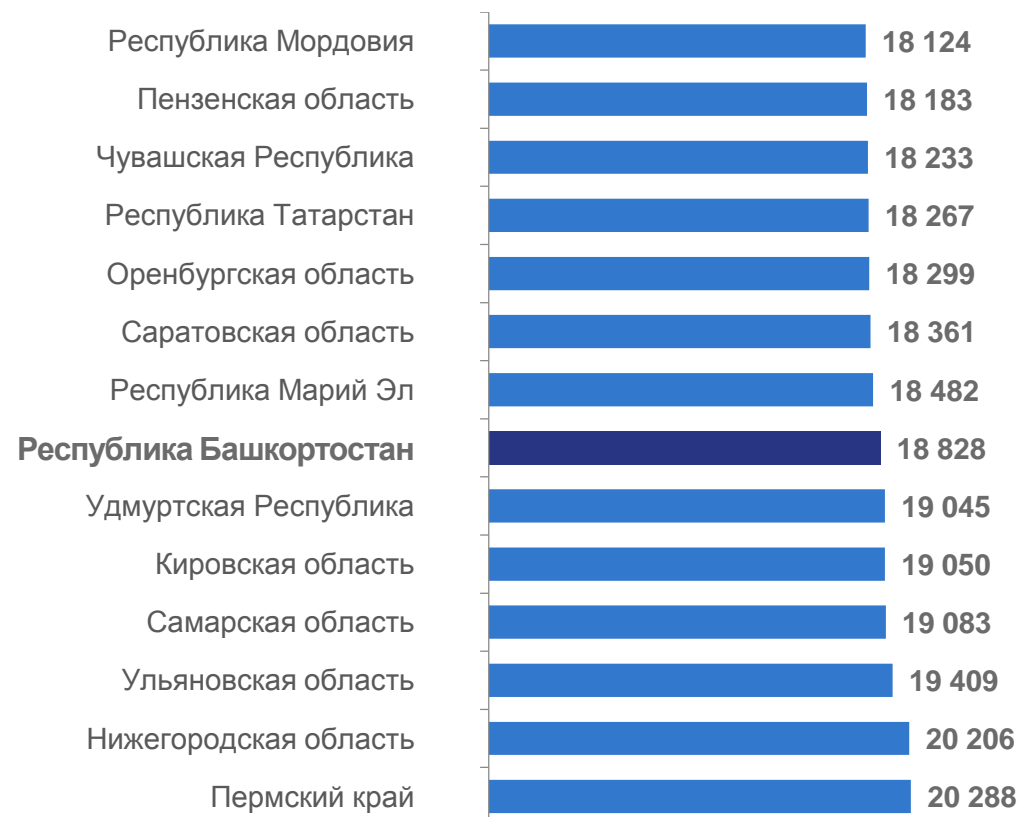
**18 827,77**

Изменение стоимости набора

**+2,8%** к декабрю 2022 г.



Стоимость набора  
по Приволжскому федеральному округу







# ИНДЕКСЫ ПОТРЕБИТЕЛЬСКИХ ЦЕН НА ОТДЕЛЬНЫЕ ГРУППЫ И ВИДЫ НЕПРОДОВОЛЬСТВЕННЫХ ТОВАРОВ

В ПРОЦЕНТАХ

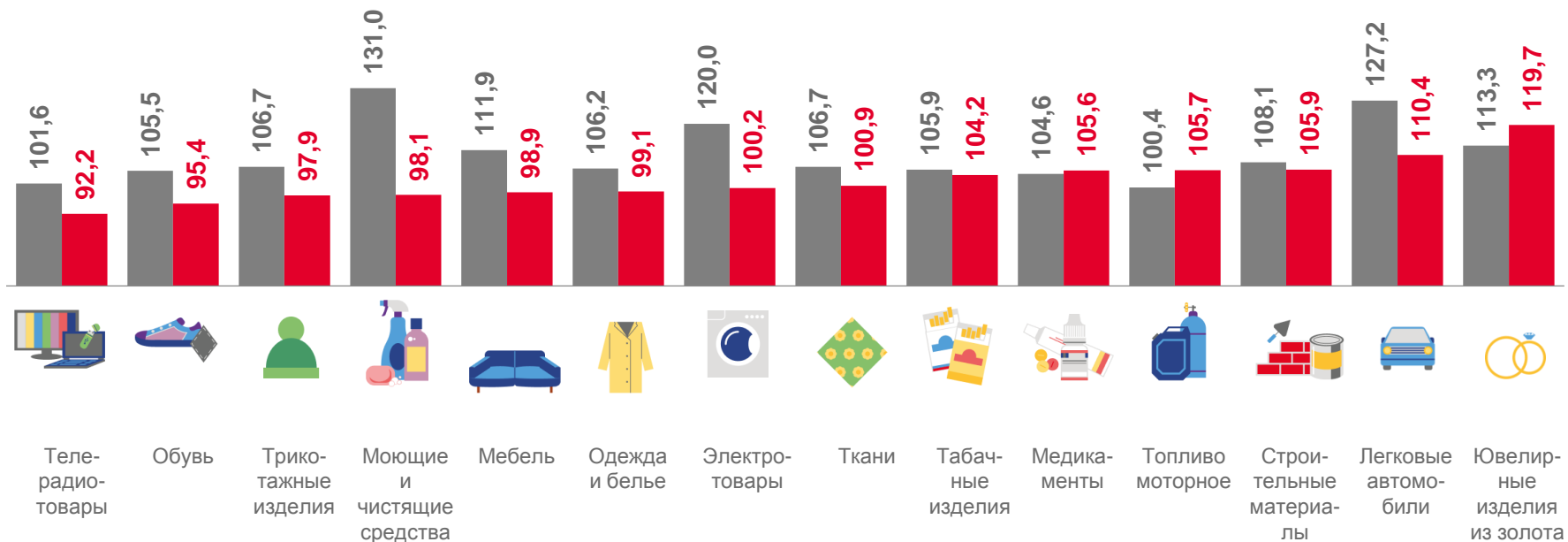
август 2023 года  
к июлю 2023 года

101,2

август 2023 года  
к декабрю 2022 года

103,7

август к декабрю предыдущего года



■ 2022 ■ 2023





# ДИНАМИКА ПОТРЕБИТЕЛЬСКИХ ЦЕН НА ТОПЛИВО МОТОРНОЕ В ПРОЦЕНТАХ

август 2023 года  
к июлю 2023 года

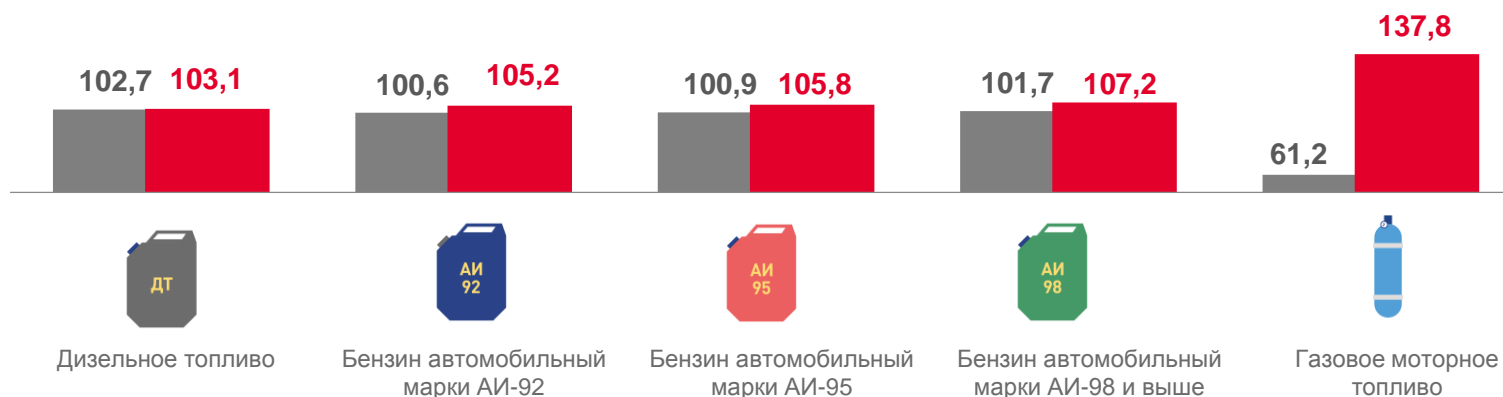
**102,1**

август 2023 года  
к декабрю 2022 года

**105,7**

август к декабрю предыдущего года

■ 2022 ■ 2023



средние цены за август 2023 г., руб. за литр

Категория топлива	Башкортостан (2023)	Россия (2023)
ДТ (Дизельное топливо)	58,92	61,19
АИ 92 (Бензин автомобильный марки АИ-92)	49,23	50,55
АИ 95 (Бензин автомобильный марки АИ-95)	53,00	55,23
АИ 98 (Бензин автомобильный марки АИ-98 и выше)	63,32	66,76
Газовое моторное топливо	24,03	24,52





# ИНДЕКСЫ ПОТРЕБИТЕЛЬСКИХ ЦЕН НА УСЛУГИ

В ПРОЦЕНТАХ

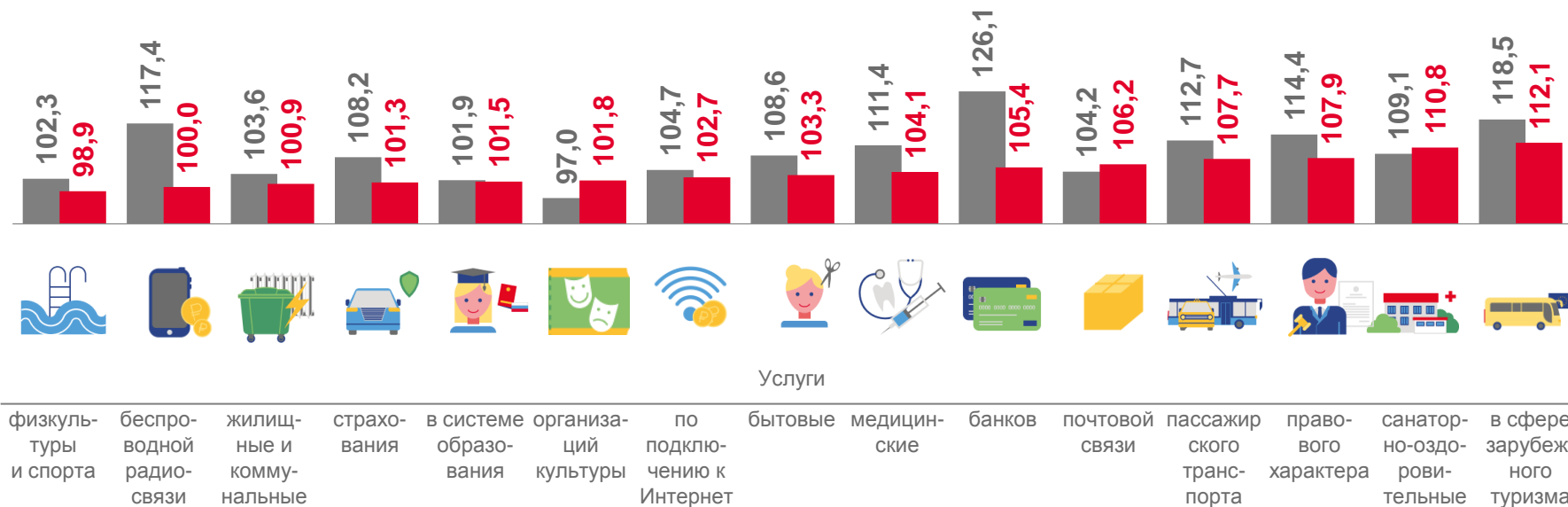
август 2023 года  
к июлю 2023 года

**99,8**

август 2023 года  
к декабрю 2022 года

**103,1**

август к декабрю предыдущего года



■ 2022 ■ 2023

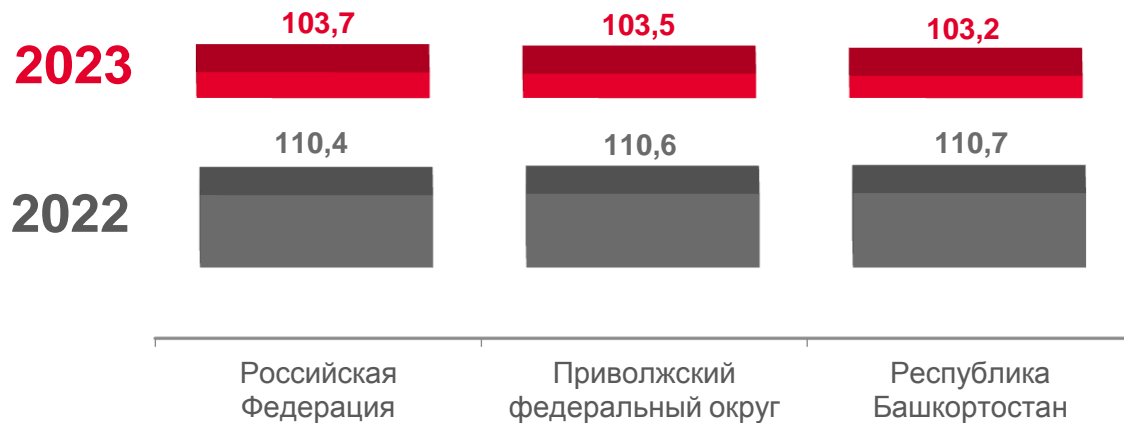




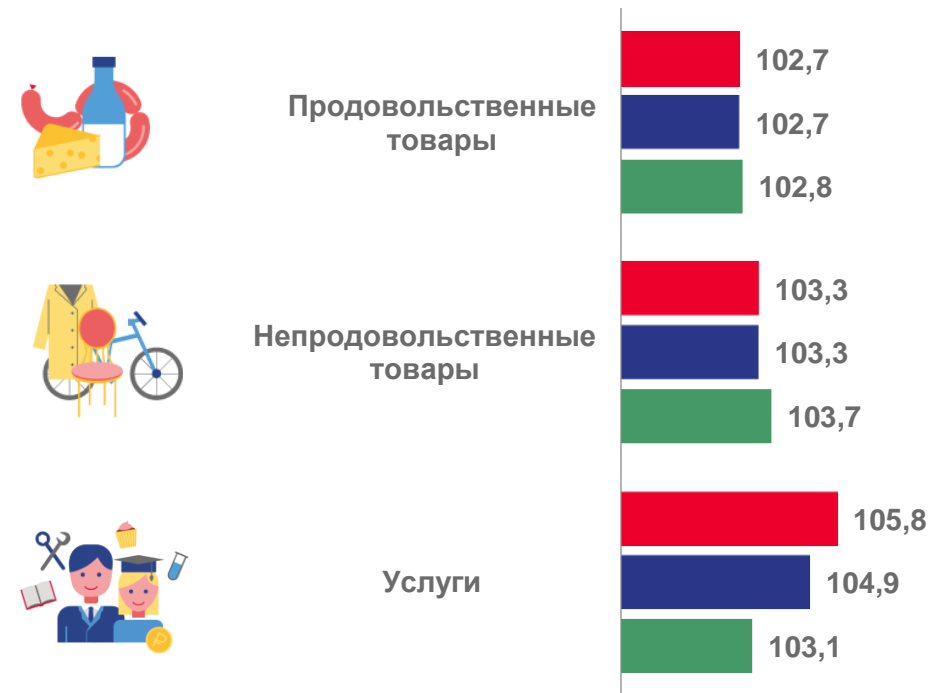
# ИНДЕКСЫ ПОТРЕБИТЕЛЬСКИХ ЦЕН НА ТОВАРЫ И УСЛУГИ

В ПРОЦЕНТАХ

август к декабрю предыдущего года



август 2023 года к декабрю 2022 года



- Российская Федерация
- Приволжский федеральный округ
- Республика Башкортостан

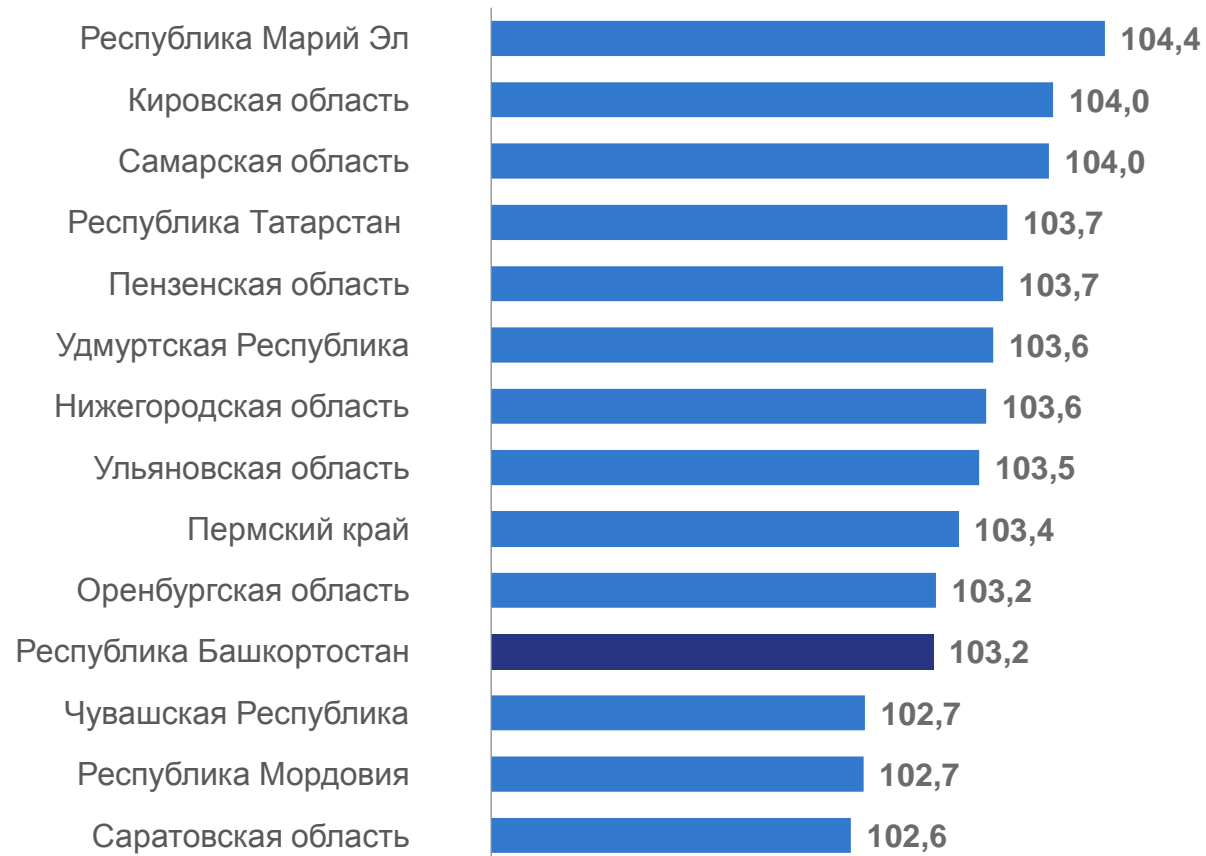




# ИНДЕКСЫ ПОТРЕБИТЕЛЬСКИХ ЦЕН НА ТОВАРЫ И УСЛУГИ

ПО РЕГИОНАМ ПРИВОЛЖСКОГО ФЕДЕРАЛЬНОГО ОКРУГА, В ПРОЦЕНТАХ

август 2023 года к декабрю 2022 года



## КРАТКИЕ МЕТОДОЛОГИЧЕСКИЕ ПОЯСНЕНИЯ

**Индекс потребительских цен на товары и услуги (ИПЦ)** измеряет отношение стоимости единого для всех регионов России набора товаров и услуг в ценах текущего периода к его стоимости в ценах предыдущего (базисного) периода. Набор представляет собой выборку товаров и услуг, приобретаемых населением для непроеизводственного потребления. Наблюдение за потребительскими ценами строится на выборочной основе (отбор городов, объектов торговли и сферы услуг, товаров и услуг-представителей и их видов с конкретными потребительскими свойствами). В Республике Башкортостан наблюдение осуществляется в городах Уфа, Стерлитамак, Сибай и Нефтекамск.

ИПЦ является одним из важнейших показателей, характеризующих уровень инфляции, и используется в целях осуществления государственной финансовой и денежно-кредитной политики, анализа и прогноза ценовых процессов в экономике.

**Средние потребительские цены** – средние величины из уровней цен на товары и услуги с конкретными потребительскими свойствами, зарегистрированных в отобранных для наблюдения организациях торговли и сферы услуг. Потребительская цена является конечной ценой потребления и включает в себя НДС, акциз и другие косвенные налоги, а также затраты и прибыль организаций товаропроводящей сети. Цены складываются под влиянием многообразных ассортиментных, а также территориальных сдвигов, сезонных колебаний и других факторов и определяются как среднеарифметические взвешенные величины.

**Стоимость условного (минимального) набора продуктов питания** определяется на основе единых весов (количества продуктов питания по видам) и фактических средних потребительских цен на них по России и субъектам Российской Федерации. Используемые в расчётах веса условные и не соответствуют реальным объёмам потребления товаров в данный момент времени.

**Стоимость фиксированного набора потребительских товаров и услуг** для межрегиональных сопоставлений покупательной способности населения в целом по Российской Федерации и по субъектам Российской Федерации исчисляется на основе единого количества товаров и услуг, а также фактических средних потребительских цен по России и субъектам. В состав фиксированного набора включены 83 вида товаров и услуг.

