



ФЕДЕРАЛЬНАЯ СЛУЖБА
ГОСУДАРСТВЕННОЙ СТАТИСТИКИ

Об индексах потребительских цен на товары и услуги в Республике Башкортостан



за сентябрь 2023 года



ТЕРРИТОРИАЛЬНЫЙ ОРГАН
ФЕДЕРАЛЬНОЙ СЛУЖБЫ
ГОСУДАРСТВЕННОЙ СТАТИСТИКИ
ПО РЕСПУБЛИКЕ БАШКОРТОСТАН

Об индексах потребительских цен на товары и услуги

в Республике Башкортостан

за сентябрь 2023 года






- 01 Сводные индексы потребительских цен
- 02 Индексы потребительских цен на продовольственные товары
- 03 Стоимость и изменение стоимости условного (минимального) набора продуктов питания и фиксированного набора товаров и услуг
- 04 Индексы потребительских цен на непродовольственные товары
- 05 Динамика цен на топливо моторное
- 06 Индексы потребительских цен на услуги
- 07 Сравнение показателей (диаграммы)





СВОДНЫЕ ИНДЕКСЫ ПОТРЕБИТЕЛЬСКИХ ЦЕН НА ТОВАРЫ И УСЛУГИ В ПРОЦЕНТАХ

Сентябрь 2023 г. к

	августу 2023 г.	декабрю 2022 г.	сентябрю 2022 г.
Все товары и услуги	100,9	104,1	104,5
 Все товары	101,0	104,2	103,5
 продовольственные товары	100,8	103,6	103,7
 непродовольственные товары	101,1	104,9	103,4
 Услуги	100,9	104,0	107,3
 Базовый индекс потребительских цен	101,2	104,3	103,4

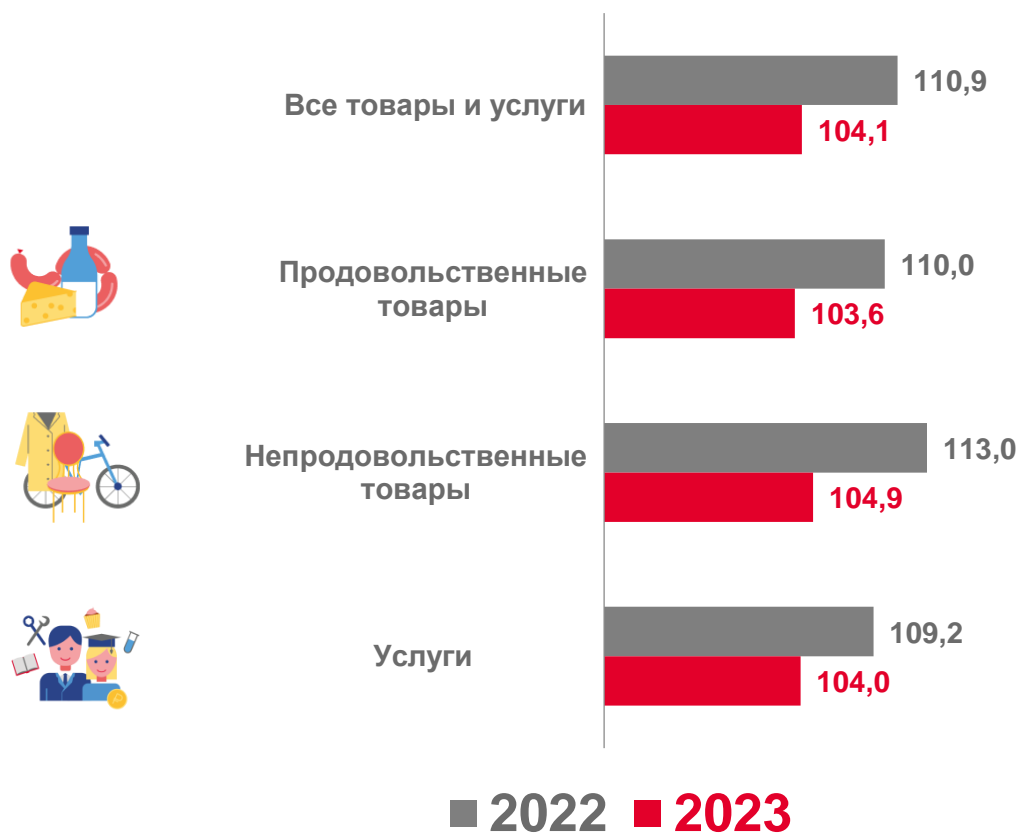




ИНДЕКСЫ ПОТРЕБИТЕЛЬСКИХ ЦЕН НА ТОВАРЫ И УСЛУГИ

В ПРОЦЕНТАХ

сентябрь к декабрю предыдущего года



к предыдущему месяцу





ИНДЕКСЫ ПОТРЕБИТЕЛЬСКИХ ЦЕН НА ОТДЕЛЬНЫЕ ГРУППЫ И ВИДЫ ПРОДОВОЛЬСТВЕННЫХ ТОВАРОВ В ПРОЦЕНТАХ

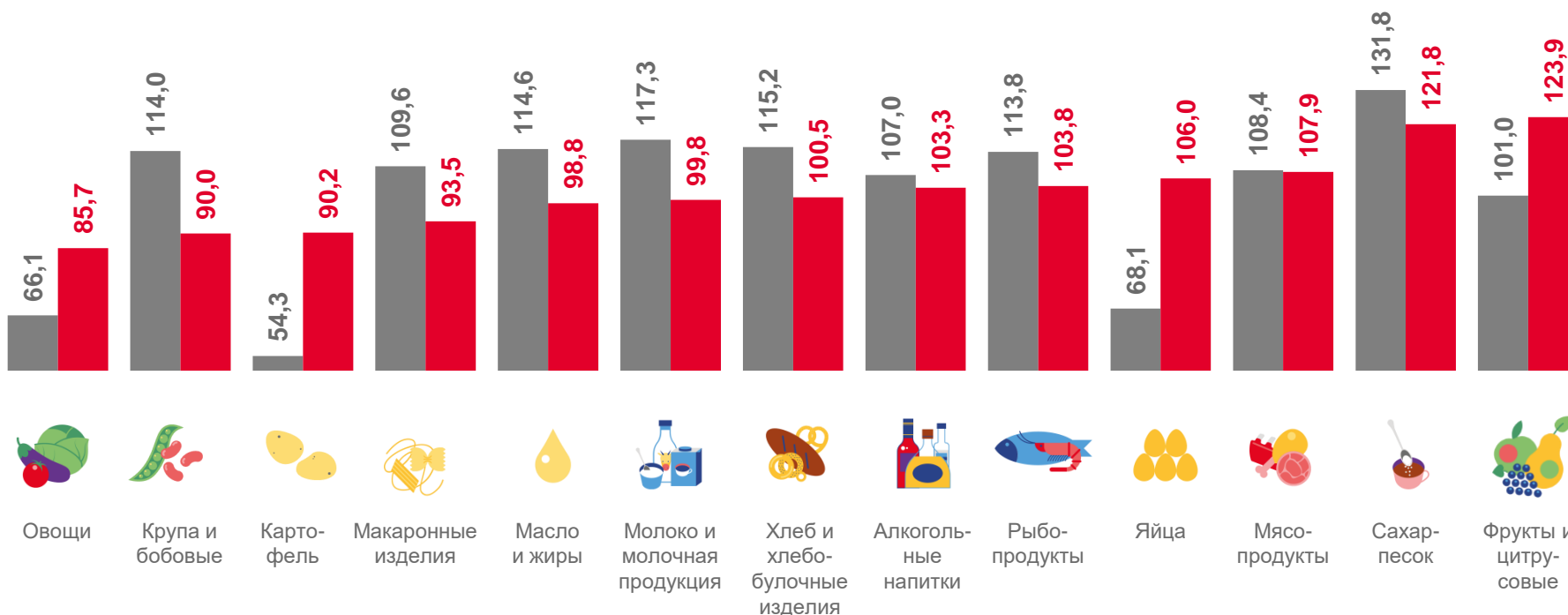
сентябрь 2023 года
к августу 2023 года

100,8

сентябрь 2023 года
к декабрю 2022 года

103,6

сентябрь к декабрю предыдущего года



■ 2022 ■ 2023



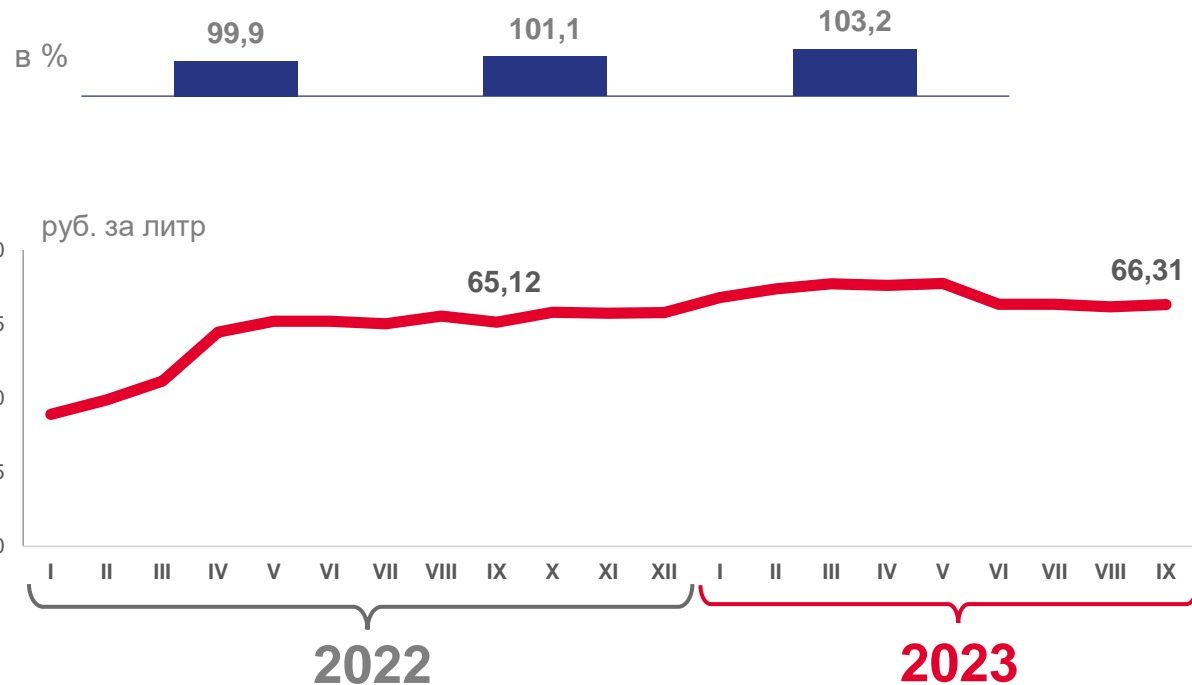


ДИНАМИКА СРЕДНИХ ПОТРЕБИТЕЛЬСКИХ ЦЕН НА МОЛОКО ПАСТЕРИЗОВАННОЕ (2,5-3,2% ЖИРНОСТИ)

В СЕНТЯБРЕ 2023 Г.

изменение средних потребительских цен
по Республике Башкортостан

к августу 2023 г. к декабрю 2022 г. к сентябрю 2022 г.



средние потребительские цены

руб. за литр



Республика Башкортостан **66,31**



Уфа **68,34**



Нефтекамск **64,08**



Сибай **62,53**



Стерлитамак **62,72**





СТОИМОСТЬ И ИЗМЕНЕНИЕ СТОИМОСТИ УСЛОВНОГО (МИНИМАЛЬНОГО) НАБОРА ПРОДУКТОВ ПИТАНИЯ

В СЕНТЯБРЕ 2023 Г., НА ОДНОГО ЧЕЛОВЕКА В МЕСЯЦ, РУБ



Республика Башкортостан

Стоимость набора	Изменение стоимости набора, в % к	
	августу 2023 г.	декабрю 2022 г.
5 176,68	97,7	104,3
Уфа	97,5	104,3
Сибай	98,1	105,9
Нефтекамск	98,2	104,5
Стерлитамак	97,7	103,6



Уфа

5 224,36

97,5

104,3



Сибай

5 169,75

98,1

105,9



Нефтекамск

5 083,06

98,2

104,5



Стерлитамак

4 989,45

97,7

103,6

Стоимость набора по Российской Федерации

5 722,42 +3,6% к декабрю 2022 г.

по Приволжскому федеральному округу





СТОИМОСТЬ И ИЗМЕНЕНИЕ СТОИМОСТИ ФИКСИРОВАННОГО НАБОРА ТОВАРОВ И УСЛУГ

В СЕНТЯБРЕ 2023 Г., НА ОДНОГО ЧЕЛОВЕКА В МЕСЯЦ, РУБ

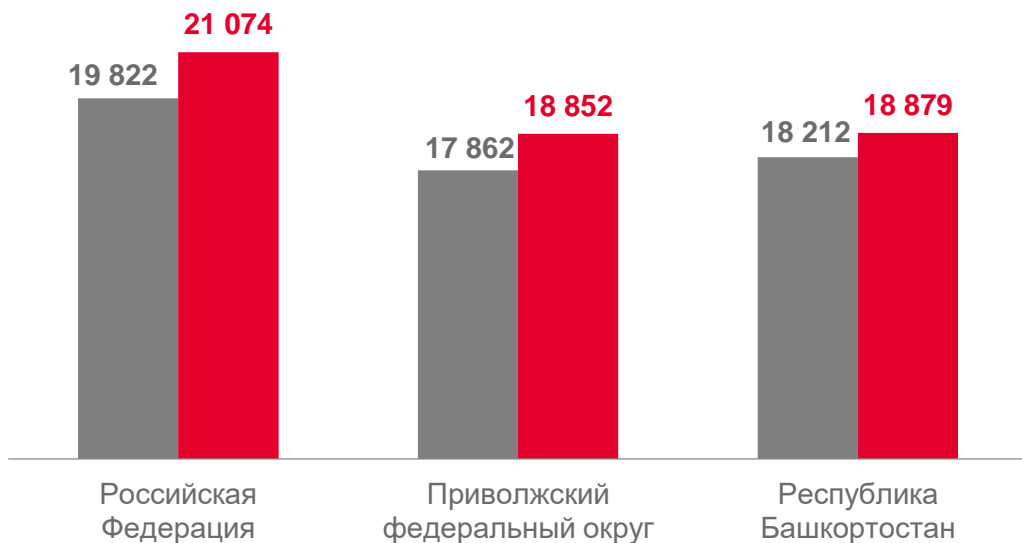


Стоимость набора

18 879,42

Изменение стоимости набора

+3,1% к декабрю 2022 г.



■ 2022 ■ 2023

Стоимость набора
по Приволжскому федеральному округу





ИНДЕКСЫ ПОТРЕБИТЕЛЬСКИХ ЦЕН НА ОТДЕЛЬНЫЕ ГРУППЫ И ВИДЫ НЕПРОДОВОЛЬСТВЕННЫХ ТОВАРОВ

В ПРОЦЕНТАХ

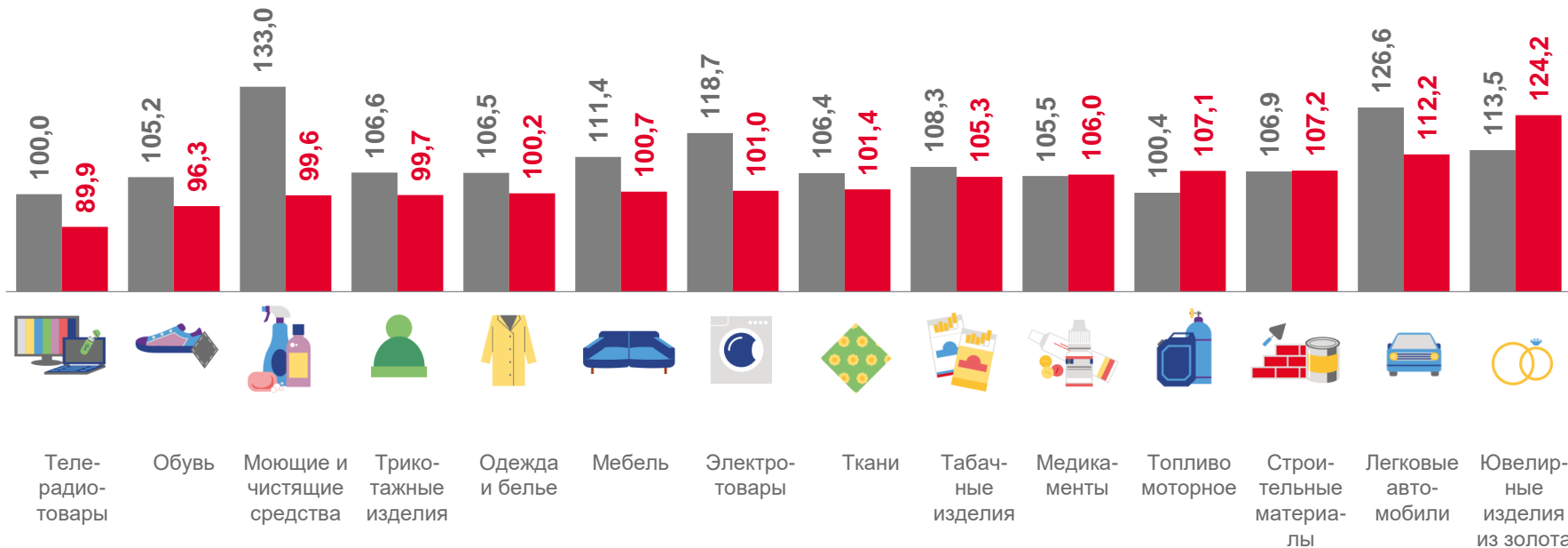
сентябрь 2023 года
к августу 2023 года

101,1

сентябрь 2023 года
к декабрю 2022 года

104,9

сентябрь к декабрю предыдущего года



■ 2022 ■ 2023





ДИНАМИКА ПОТРЕБИТЕЛЬСКИХ ЦЕН НА ТОПЛИВО МОТОРНОЕ

В ПРОЦЕНТАХ

сентябрь 2023 года
к августу 2023 года

101,3

сентябрь 2023 года
к декабрю 2022 года

107,1

сентябрь к декабрю предыдущего года

■ 2022 ■ 2023



средние цены за сентябрь 2023 г., руб. за литр

Категория топлива	Башкортостан (2023)	Россия (2023)
ДТ (Дизельное топливо)	61,02	65,04
АИ 92 (Бензин автомобильный марки АИ-92)	49,53	51,57
АИ 95 (Бензин автомобильный марки АИ-95)	53,33	56,36
АИ 98 (Бензин автомобильный марки АИ-98 и выше)	65,52	68,49
Газовое моторное топливо	26,44	26,02





ИНДЕКСЫ ПОТРЕБИТЕЛЬСКИХ ЦЕН НА УСЛУГИ

В ПРОЦЕНТАХ

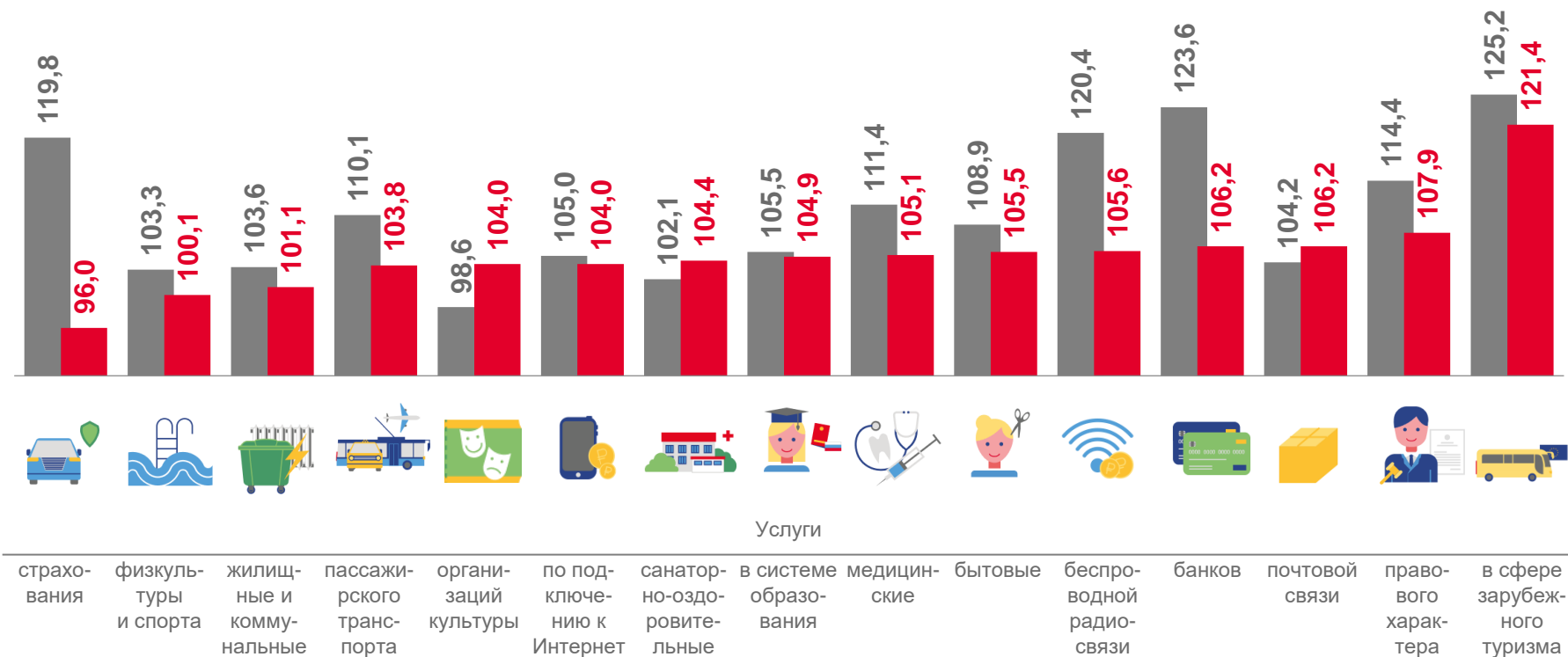
сентябрь 2023 года
к августу 2023 года

100,9

сентябрь 2023 года
к декабрю 2022 года

104,0

сентябрь к декабрю предыдущего года



■ 2022 ■ 2023

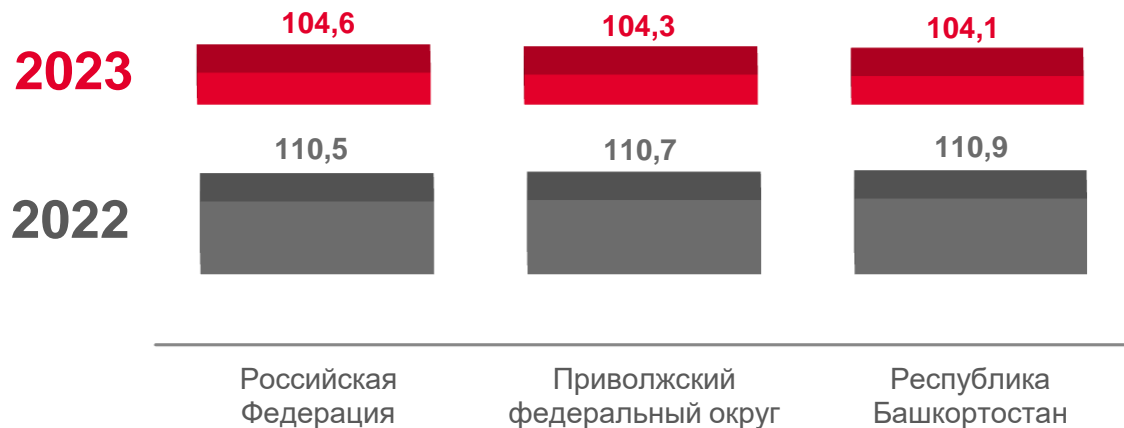




ИНДЕКСЫ ПОТРЕБИТЕЛЬСКИХ ЦЕН НА ТОВАРЫ И УСЛУГИ

В ПРОЦЕНТАХ

сентябрь к декабрю предыдущего года



ПО РЕГИОНАМ ПРИВОЛЖСКОГО ФЕДЕРАЛЬНОГО ОКРУГА

сентябрь 2023 года к декабрю 2022 года



КРАТКИЕ МЕТОДОЛОГИЧЕСКИЕ ПОЯСНЕНИЯ

Индекс потребительских цен на товары и услуги (ИПЦ) измеряет отношение стоимости единого для всех регионов России набора товаров и услуг в ценах текущего периода к его стоимости в ценах предыдущего (базисного) периода. Набор представляет собой выборку товаров и услуг, приобретаемых населением для непроемственного потребления. Наблюдение за потребительскими ценами строится на выборочной основе (отбор городов, объектов торговли и сферы услуг, товаров и услуг-представителей и их видов с конкретными потребительскими свойствами). В Республике Башкортостан наблюдение осуществляется в городах Уфа, Стерлитамак, Сибай и Нефтекамск.

ИПЦ является одним из важнейших показателей, характеризующих уровень инфляции, и используется в целях осуществления государственной финансовой и денежно-кредитной политики, анализа и прогноза ценовых процессов в экономике.

Средние потребительские цены – средние величины из уровней цен на товары и услуги с конкретными потребительскими свойствами, зарегистрированных в отобранных для наблюдения организациях торговли и сферы услуг. Потребительская цена является конечной ценой потребления и включает в себя НДС, акциз и другие косвенные налоги, а также затраты и прибыль организаций товаропроводящей сети. Цены складываются под влиянием многообразных ассортиментных, а также территориальных сдвигов, сезонных колебаний и других факторов и определяются как среднеарифметические взвешенные величины.

Стоимость условного (минимального) набора продуктов питания определяется на основе единых весов (количества продуктов питания по видам) и фактических средних потребительских цен на них по России и субъектам Российской Федерации. Используемые в расчётах веса условные и не соответствуют реальным объёмам потребления товаров в данный момент времени.

Стоимость фиксированного набора потребительских товаров и услуг для межрегиональных сопоставлений покупательной способности населения в целом по Российской Федерации и по субъектам Российской Федерации исчисляется на основе единого количества товаров и услуг, а также фактических средних потребительских цен по России и субъектам. В состав фиксированного набора включены 83 вида товаров и услуг.

