



ТЕРРИТОРИАЛЬНЫЙ ОРГАН
ФЕДЕРАЛЬНОЙ СЛУЖБЫ
ГОСУДАРСТВЕННОЙ СТАТИСТИКИ
ПО РЕСПУБЛИКЕ БАШКОРТОСТАН

ОБ ИНДЕКСАХ ПОТРЕБИТЕЛЬСКИХ ЦЕН НА ТОВАРЫ И УСЛУГИ

за январь 2024 года

СОДЕРЖАНИЕ

Сводные индексы потребительских цен на товары и услуги	3
Индексы потребительских цен на товары и услуги	4
Индексы цен на продовольственные товары	5
Динамика потребительских цен на молоко	6
Стоимость условного (минимального) набора продуктов питания	7
Стоимость фиксированного набора товаров и услуг	8
Индексы цен на непродовольственные товары	9
Динамика потребительских цен на топливо моторное	10
Индексы цен на услуги	11
Индексы потребительских цен на товары и услуги в регионах Приволжского ФО	12

ИНДЕКСЫ ПОТРЕБИТЕЛЬСКИХ ЦЕН НА ТОВАРЫ И УСЛУГИ*

в процентах

БАШКОРТОСТАНСТАТ

	Январь 2024 г. к	
	декабрю 2023 г.	январю 2023 г.
Все товары и услуги	100,91	107,05
Все товары	100,96	107,47
продовольственные товары	101,30	107,85
непродовольственные товары	100,59	107,07
Услуги	100,78	105,88
Базовый индекс потребительских цен	100,56	106,86

* Формирование ИПЦ за январь по сравнению с предыдущим месяцем на отдельные товары и услуги осуществляется из сопоставимых цен за январь текущего года и декабря предыдущего года, а также с учетом новых долей объемов потребления товаров (услуг)-представителей, рассчитанных для 2024 года.

ИНДЕКСЫ ПОТРЕБИТЕЛЬСКИХ ЦЕН НА ТОВАРЫ И УСЛУГИ

в процентах

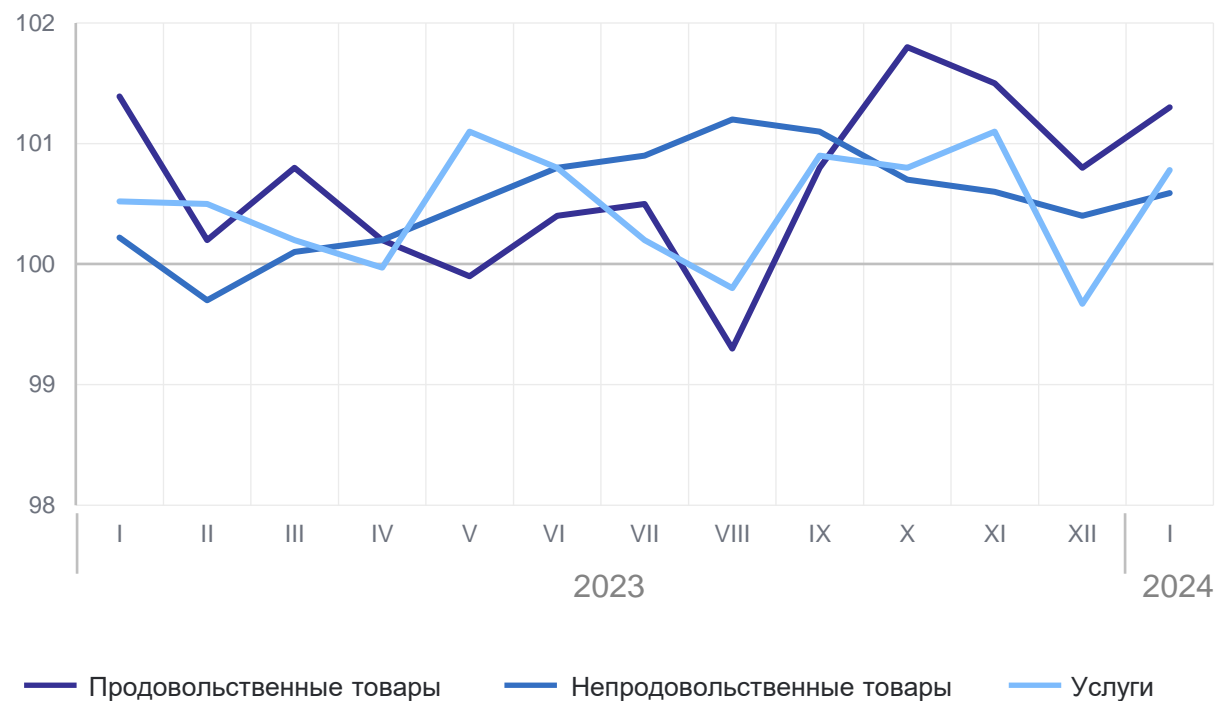
БАШКОРТОСТАНСТАТ

Январь к декабрю предыдущего года



● 2023 ● 2024

К предыдущему месяцу



ИНДЕКСЫ ЦЕН НА ПРОДОВОЛЬСТВЕННЫЕ ТОВАРЫ*

в процентах

БАШКОРТОСТАНСТАТ

Январь 2024 г. к декабрю 2023 г.

101,30 Продовольственные товары

137,93 Огурцы свежие

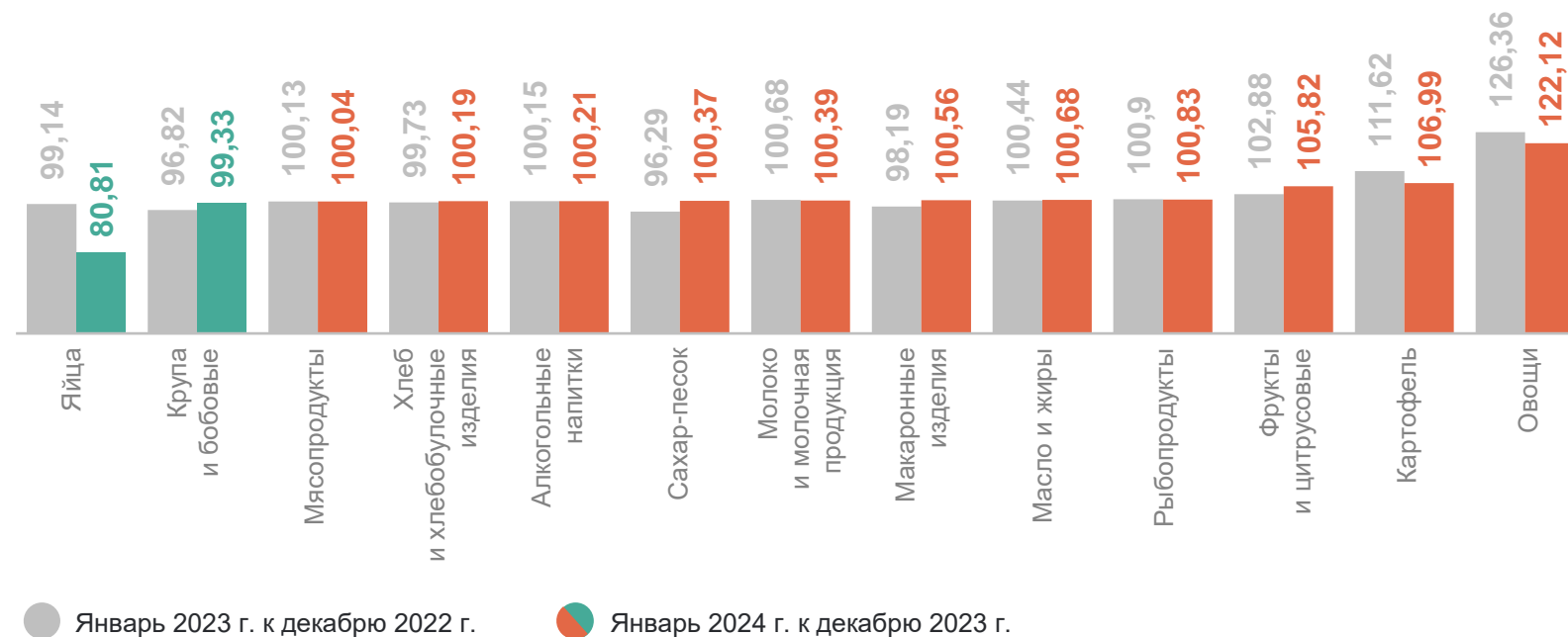
127,86 Капуста белокочанная свежая

123,23 Свёкла столовая

95,70 Сырки творожные, глазированные шоколадом

94,35 Крупа гречневая-ядрица

80,81 Яйца куриные



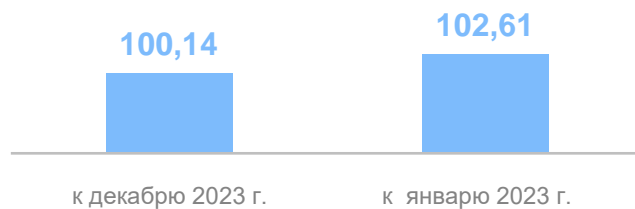
* Отдельные группы и виды продовольственных товаров.

ДИНАМИКА ПОТРЕБИТЕЛЬСКИХ ЦЕН НА МОЛОКО*

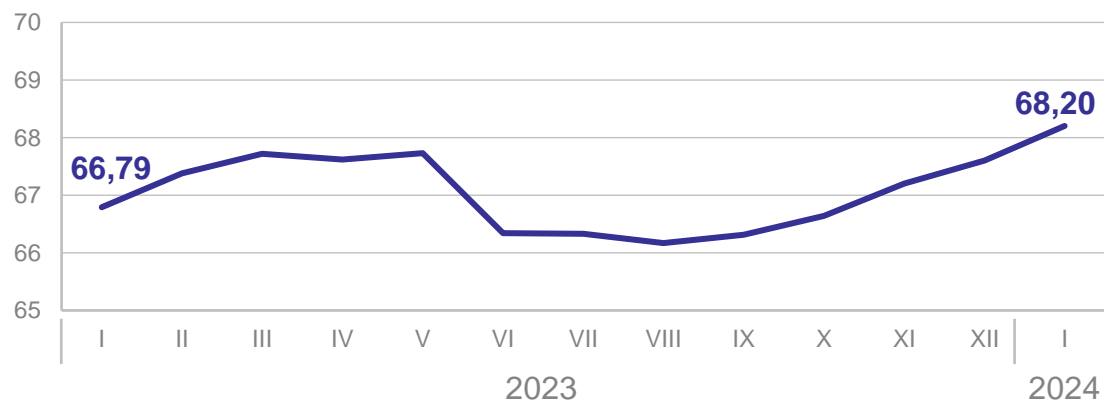
в январе 2024 г.

БАШКОРТОСТАНСТАТ

Индекс потребительских цен, в процентах



Средние потребительские цены, руб. за литр



Средние потребительские цены по городам, руб. за литр

Республика Башкортостан	68,20
Уфа	70,59
Нефтекамск	66,76
Сибай	66,91
Стерлитамак	62,38

* Питьевое пастеризованное, 2,5-3,2% жирности.

СТОИМОСТЬ УСЛОВНОГО (МИНИМАЛЬНОГО) НАБОРА ПРОДУКТОВ ПИТАНИЯ

в январе 2024 г., на одного человека в месяц, рублей

БАШКОРТОСТАНСТАТ

	Стоимость набора	Изменение*, в % к декабрю 2023 г.
Российская Федерация	6 016,95	101,58
Республика Башкортостан	5 362,03	100,61
Уфа	5 407,90	100,21
Сибай	5 364,37	101,10
Нефтекамск	5 242,49	102,19
Стерлитамак	5 184,85	100,97

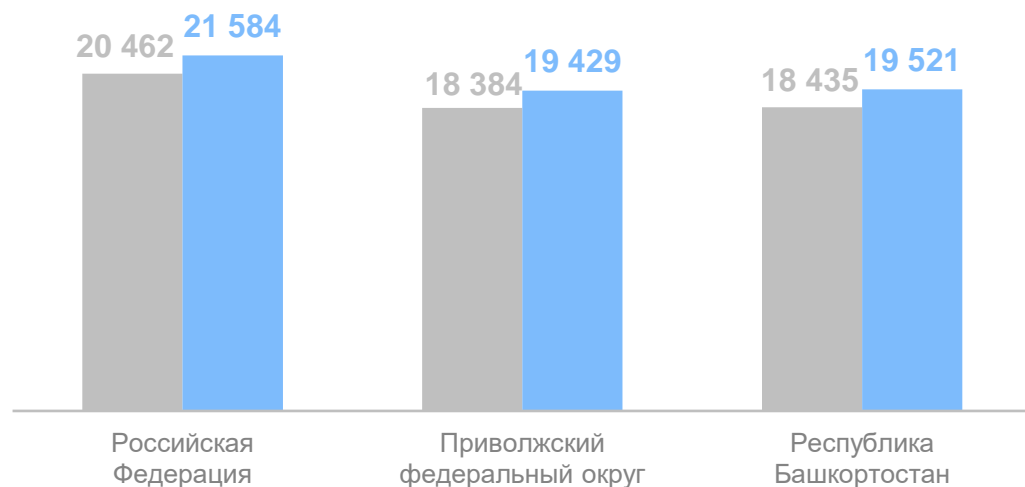
по Приволжскому федеральному округу



* В январе расчет изменения стоимости наборов по России и субъектам Российской Федерации осуществлен на основе средних сопоставимых цен на товары, входящие в них.

СТОИМОСТЬ ФИКСИРОВАННОГО НАБОРА ТОВАРОВ И УСЛУГ

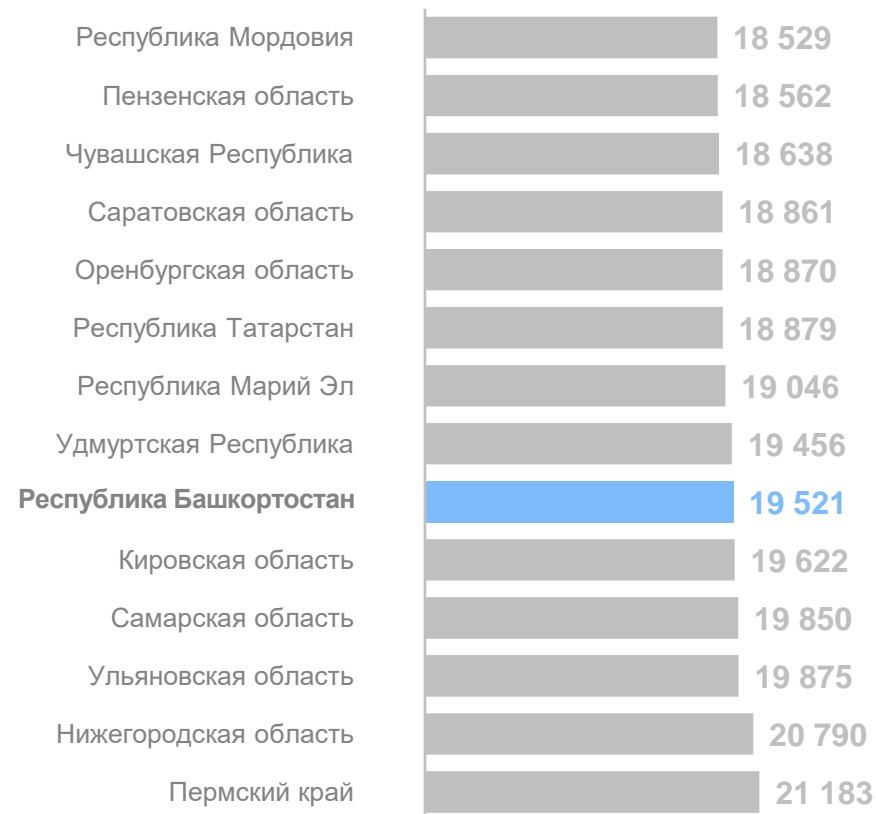
в январе 2024 г., на одного человека в месяц, рублей



● 2023 г. ● 2024 г.

БАШКОРТОСТАНСТАТ

по Приволжскому федеральному округу



ИНДЕКСЫ ЦЕН НА НЕПРОДОВОЛЬСТВЕННЫЕ ТОВАРЫ*

в процентах

БАШКОРТОСТАНСТАТ

Январь 2024 г. к декабрю 2023 г.

100,59 Непродовольственные товары

105,93 Шкаф навесной кухонный

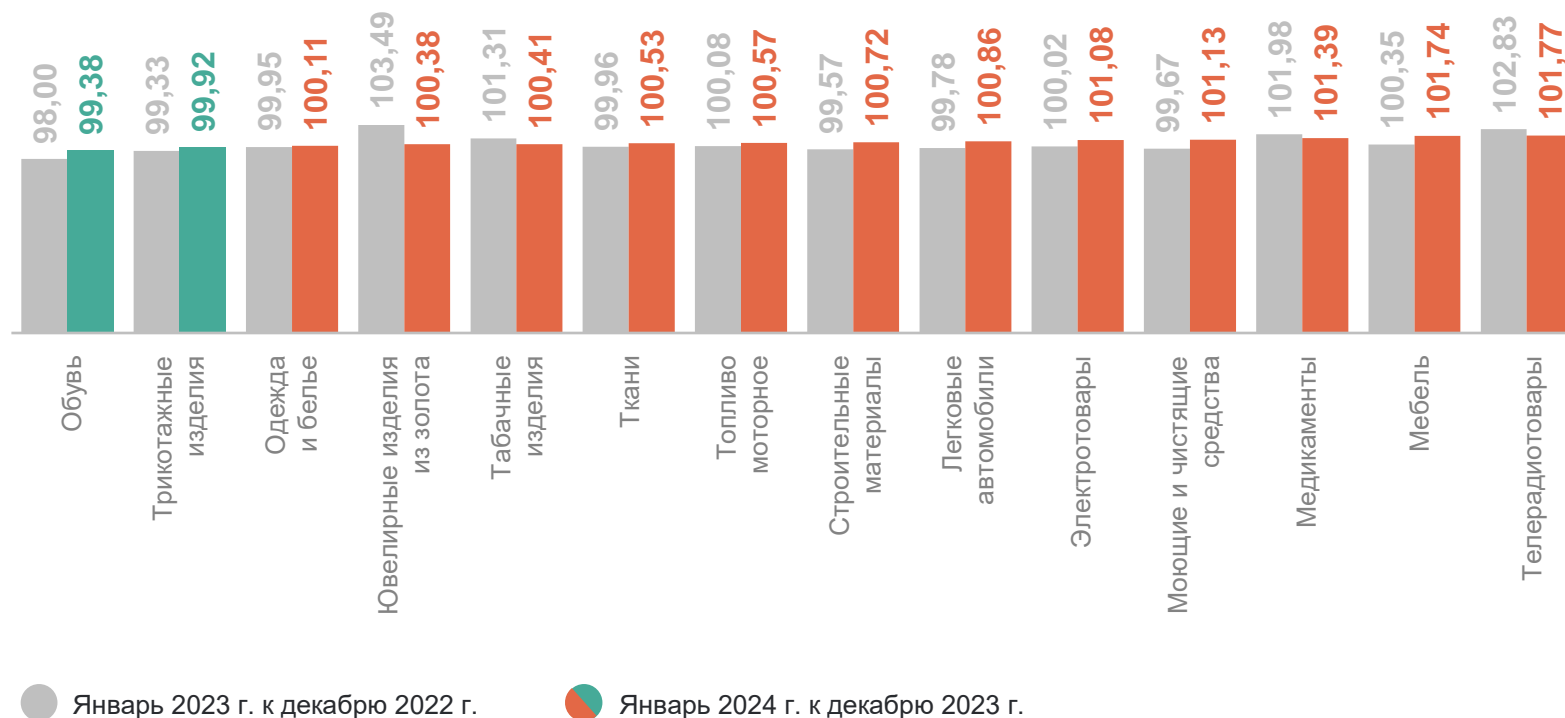
105,84 Спички

105,46 Валерианы экстракт

97,13 Смартфон

97,03 Сапоги женские зимние с верхом из натуральной кожи

96,94 Трикотажная шапочка детская



* Отдельные группы и виды непродовольственных товаров.

ДИНАМИКА ПОТРЕБИТЕЛЬСКИХ ЦЕН НА ТОПЛИВО МОТОРНОЕ

в процентах

БАШКОРТОСТАНСТАТ

Средние цены, за литр

Бензин автомобильный

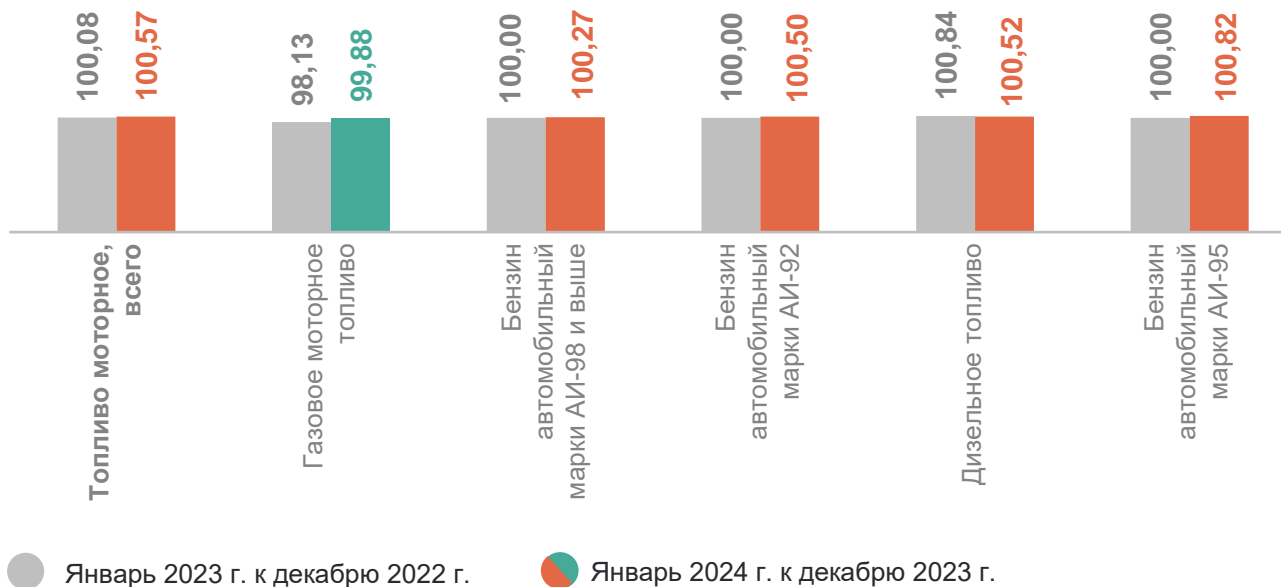
49,63 марки АИ-92

53,59 марки АИ-95

65,80 марки АИ-98 и выше

61,82 Дизельное топливо

26,66 Газовое моторное топливо



ИНДЕКСЫ ЦЕН НА УСЛУГИ*

в процентах

Январь 2024 г. к декабрю 2023 г.

100,78 Услуги

112,48 Услуги по воспитанию детей

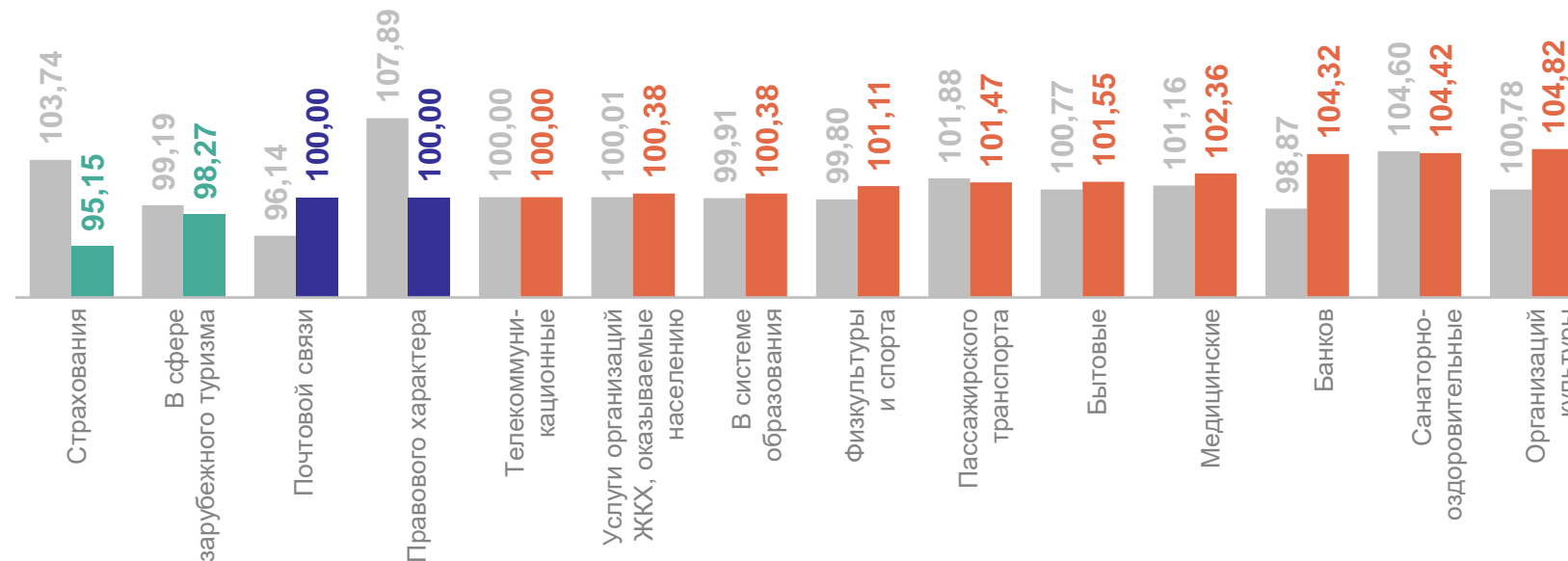
110,73 Проживание в гостинице 4*-5*

109,80 Выполнение работ по облицовке кафельной плиткой

93,01 Поездки в отдельные страны Средней Азии

92,99 Поездка в Беларусь

85,31 Годовая стоимость полиса КАСКО



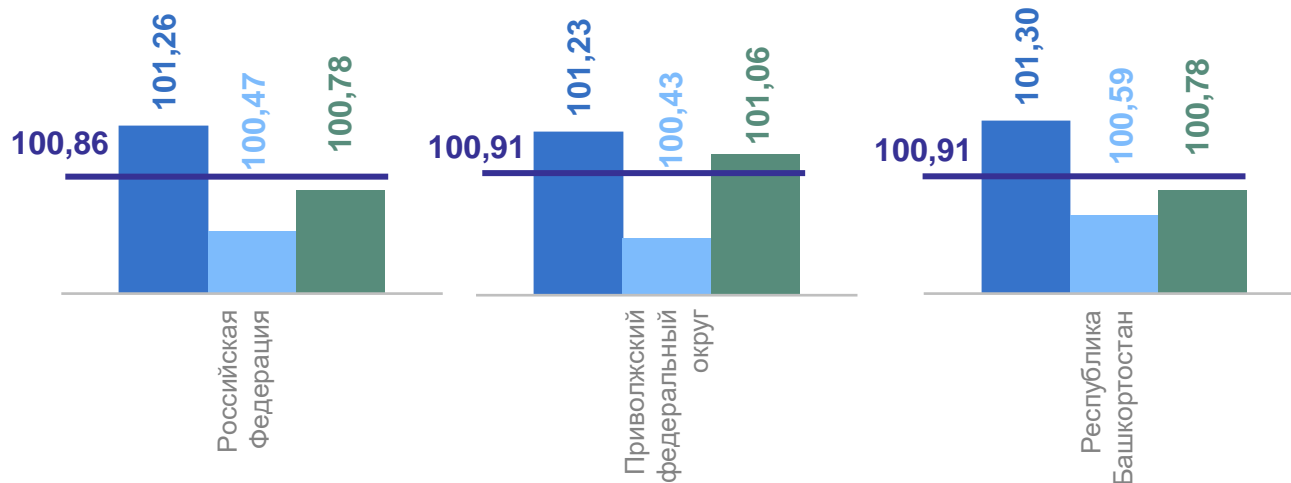
● Январь 2023 г. к декабрю 2022 г.

● Январь 2024 г. к декабрю 2023 г.

* Отдельные группы и виды услуг.

ИНДЕКСЫ ПОТРЕБИТЕЛЬСКИХ ЦЕН НА ТОВАРЫ И УСЛУГИ

январь 2024 г. в % к декабрю 2023 г.



— Все товары и услуги ● Продовольственные товары
● Непродовольственные товары ● Услуги

БАШКОРТОСТАНСТАТ

регионы Приволжского федерального округа

