



ТЕРРИТОРИАЛЬНЫЙ ОРГАН  
ФЕДЕРАЛЬНОЙ СЛУЖБЫ  
ГОСУДАРСТВЕННОЙ СТАТИСТИКИ  
ПО РЕСПУБЛИКЕ БАШКОРТОСТАН

# ИНДЕКСЫ ЦЕН В ПРОИЗВОДСТВЕННОМ СЕКТОРЕ ЭКОНОМИКИ

за январь 2024 года

# СОДЕРЖАНИЕ

Индексы цен в производственном секторе	3
Индексы цен производителей на промышленные товары	6
Индексы цен производителей на сельскохозяйственную продукцию	9
Индексы цен на продукцию (затраты, услуги) инвестиционного назначения	12

# ИНДЕКСЫ ЦЕН В ПРОИЗВОДСТВЕННОМ СЕКТОРЕ

в процентах

БАШКОРТОСТАНСТАТ

	Январь 2024 г. к	
	декабрю 2023 г.	январю 2023 г.
Индекс цен производителей промышленных товаров	<b>95,6</b>	<b>122,3</b>
на внутрироссийском рынке	97,3	115,6
на экспорт	92,0	140,2
Индекс цен производителей сельскохозяйственной продукции	<b>101,1</b>	<b>112,0</b>
Сводный индекс цен на продукцию (затраты, услуги) инвестиционного назначения	<b>100,2</b>	<b>116,3</b>

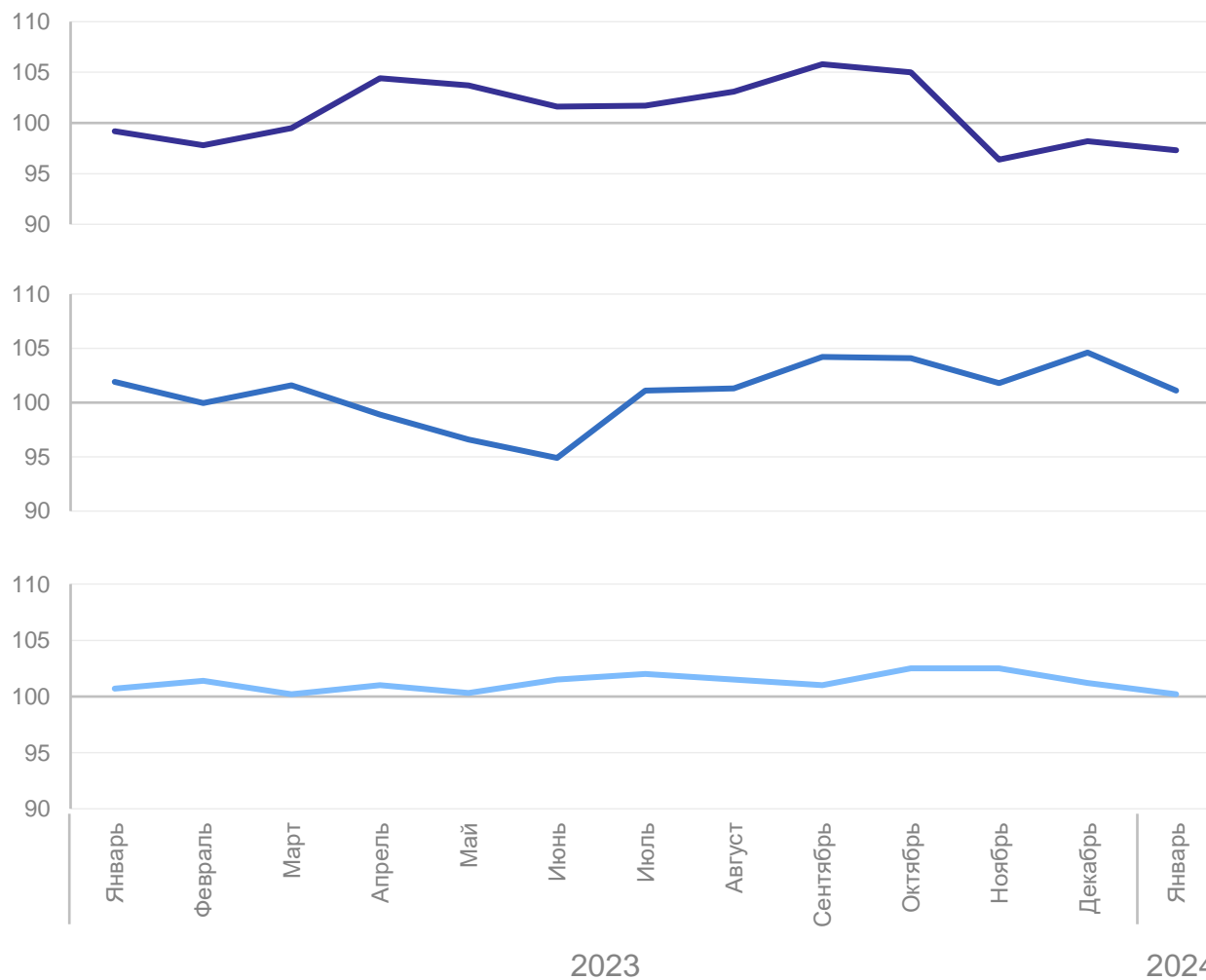
# ИНДЕКСЫ ЦЕН в процентах

Индекс цен производителей  
промышленных товаров  
(на внутрироссийском рынке)

Индекс цен производителей  
сельскохозяйственной продукции

Сводный индекс цен  
на продукцию (затраты, услуги)  
инвестиционного назначения

К предыдущему месяцу

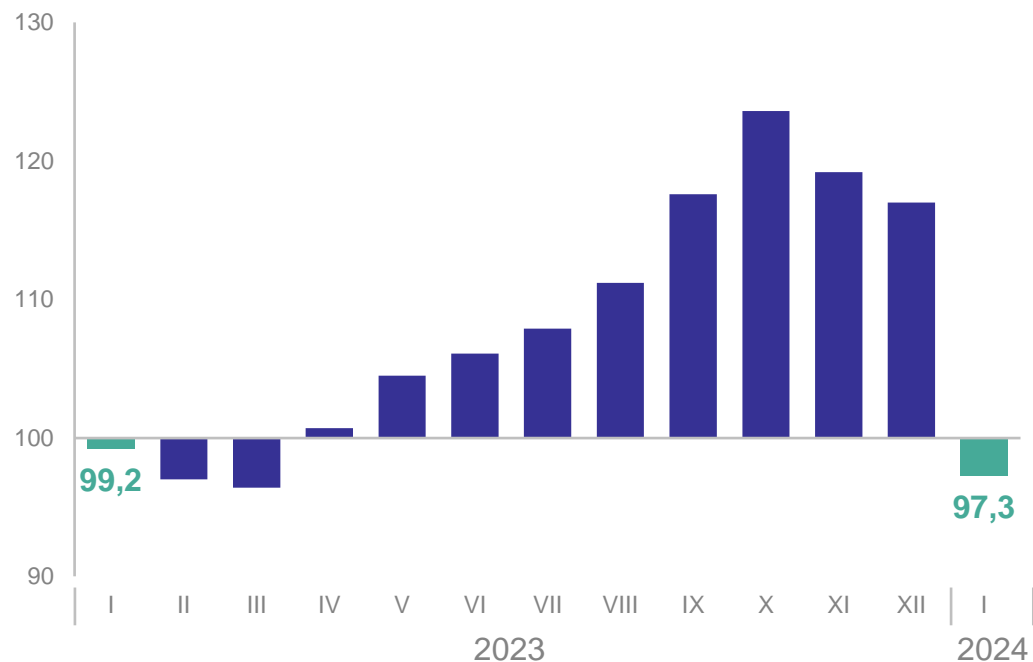


# ИНДЕКСЫ ЦЕН ПРОИЗВОДИТЕЛЕЙ ПРОМЫШЛЕННЫХ ТОВАРОВ\*

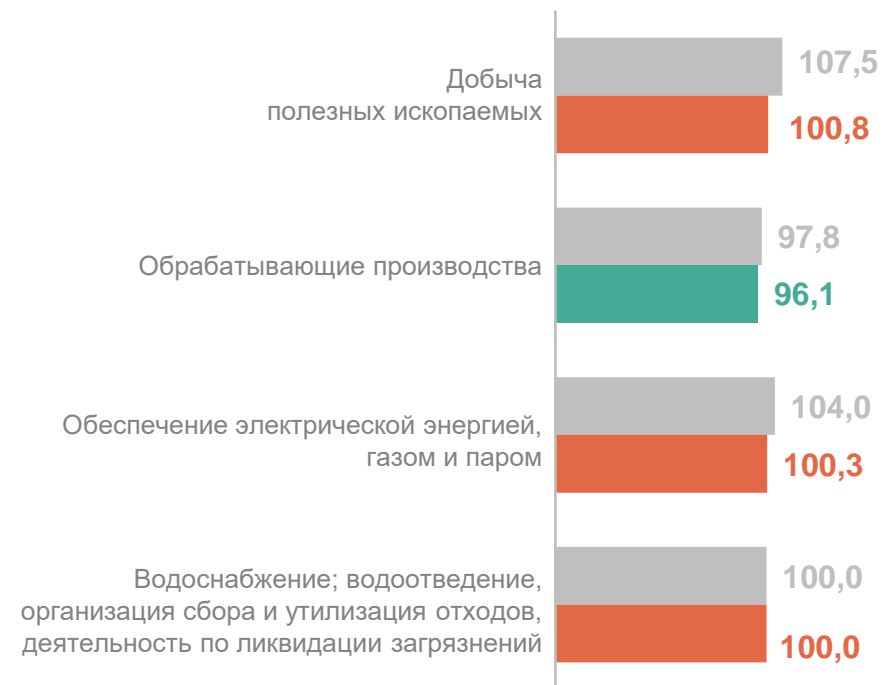
к декабрю предыдущего года, в процентах

БАШКОРТОСТАНСТАТ

## Промышленное производство



## По видам экономической деятельности



● Январь 2023 г. к декабрю 2022 г.

● Январь 2024 г. к декабрю 2023 г.

\* На внутрисреднем рынке.

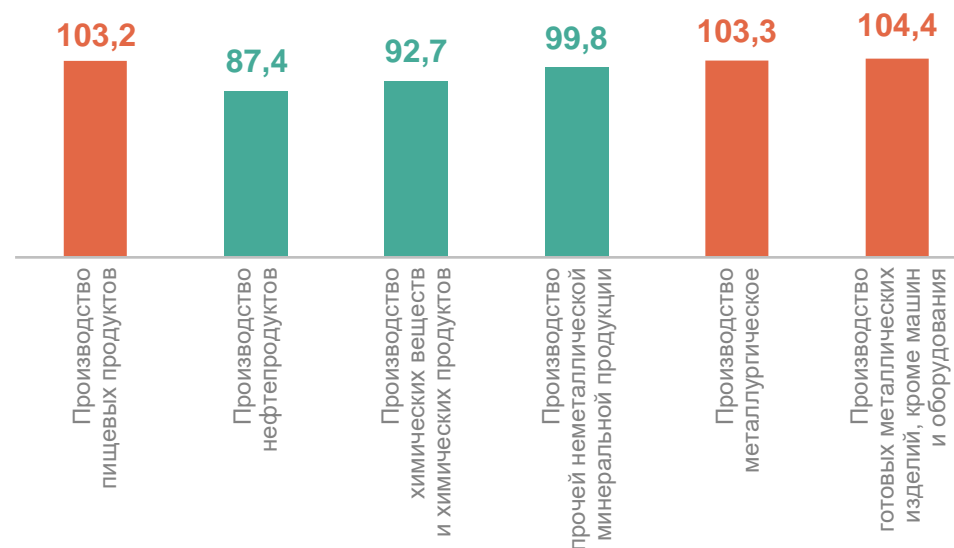
# ИНДЕКСЫ ЦЕН ПРОИЗВОДИТЕЛЕЙ ПРОМЫШЛЕННЫХ ТОВАРОВ\*

январь 2024 г. к декабрю 2023 г., в процентах

БАШКОРТОСТАНСТАТ



## Обрабатывающие производства



\*На внутрисоссийском рынке.

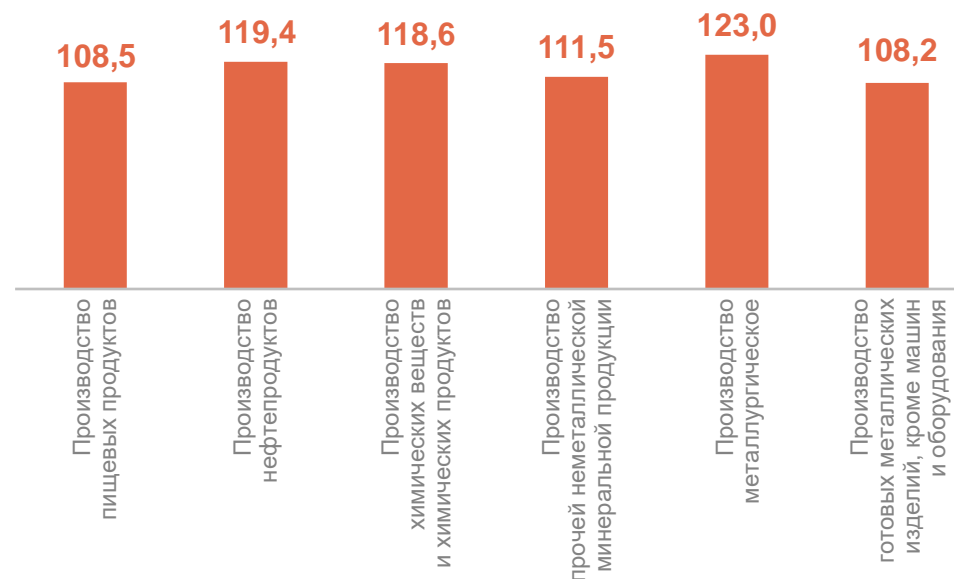
# ИНДЕКСЫ ЦЕН ПРОИЗВОДИТЕЛЕЙ ПРОМЫШЛЕННЫХ ТОВАРОВ\*

январь 2024 г. к январю 2023 г., в процентах

БАШКОРТОСТАНСТАТ



## Обрабатывающие производства



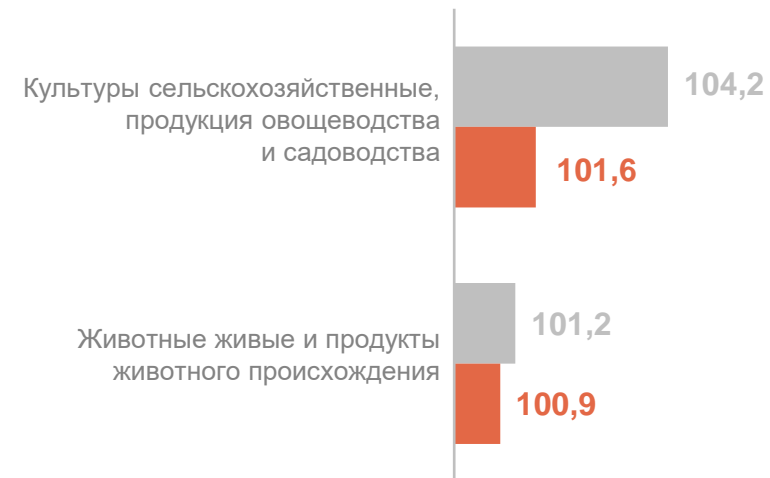
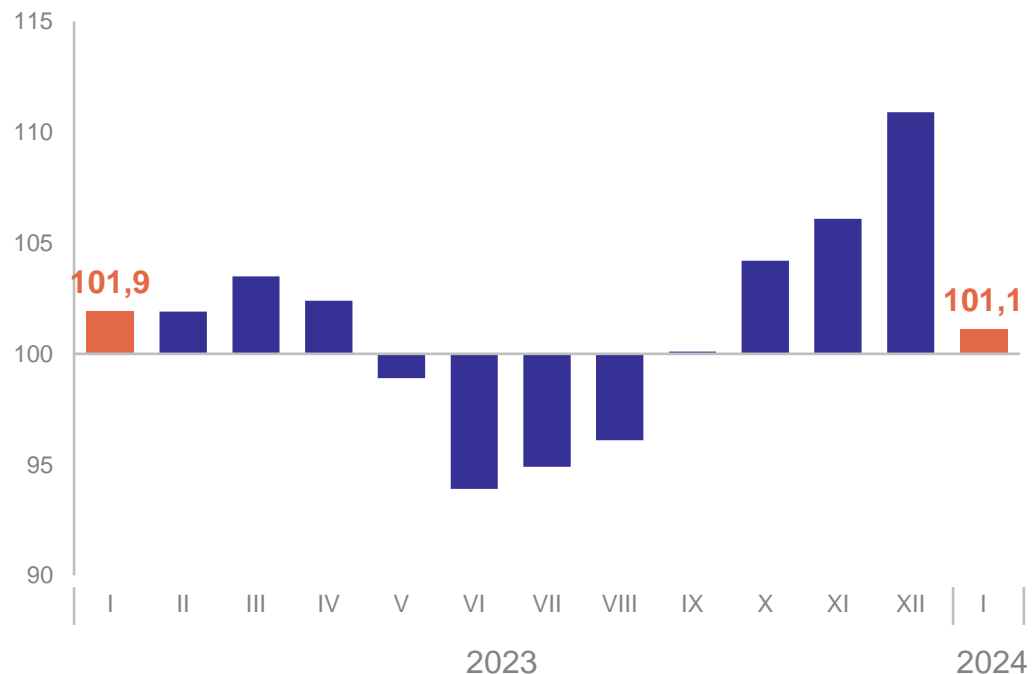
\*На внутрисоссийском рынке.

# ИНДЕКСЫ ЦЕН ПРОИЗВОДИТЕЛЕЙ СЕЛЬСКОХОЗЯЙСТВЕННОЙ ПРОДУКЦИИ

к декабрю предыдущего года, в процентах

БАШКОРТОСТАНСТАТ

## Продукция сельского хозяйства



● Январь 2023 г. к декабрю 2022 г. ● Январь 2024 г. к декабрю 2023 г.



# ИНДЕКСЫ ЦЕН ПРОИЗВОДИТЕЛЕЙ СЕЛЬСКОХОЗЯЙСТВЕННОЙ ПРОДУКЦИИ

январь 2024 г. к декабрю 2023 г., в процентах

БАШКОРТОСТАНСТАТ

Продукция  
сельского хозяйства

**101,1%**

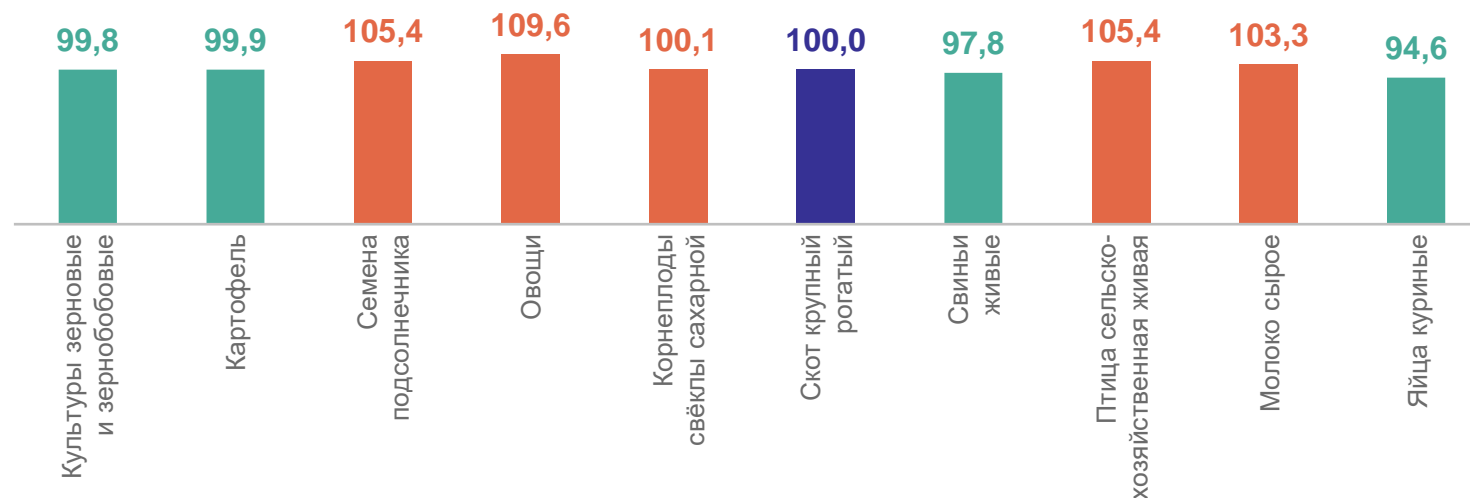
Культуры сельскохозяйственные,  
продукция овощеводства  
и садоводства

**101,6%**

Животные живые и продукты  
животного происхождения

**100,9%**

## Отдельные виды продукции



# ИНДЕКСЫ ЦЕН ПРОИЗВОДИТЕЛЕЙ СЕЛЬСКОХОЗЯЙСТВЕННОЙ ПРОДУКЦИИ

январь 2024 г. к январю 2023 г., в процентах

БАШКОРТОСТАНСТАТ

Продукция  
сельского хозяйства

**112,0%**

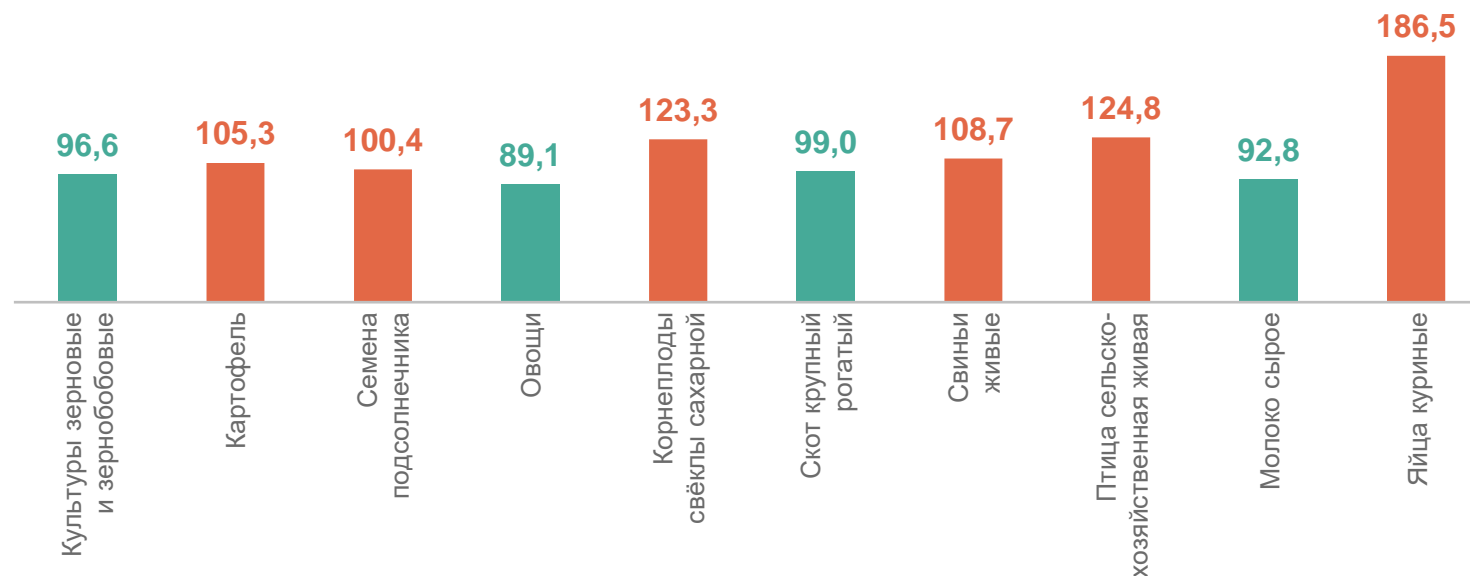
Культуры сельскохозяйственные,  
продукция овощеводства  
и садоводства

**101,4%**

Животные живые и продукты  
животного происхождения

**115,4%**

## Отдельные виды продукции

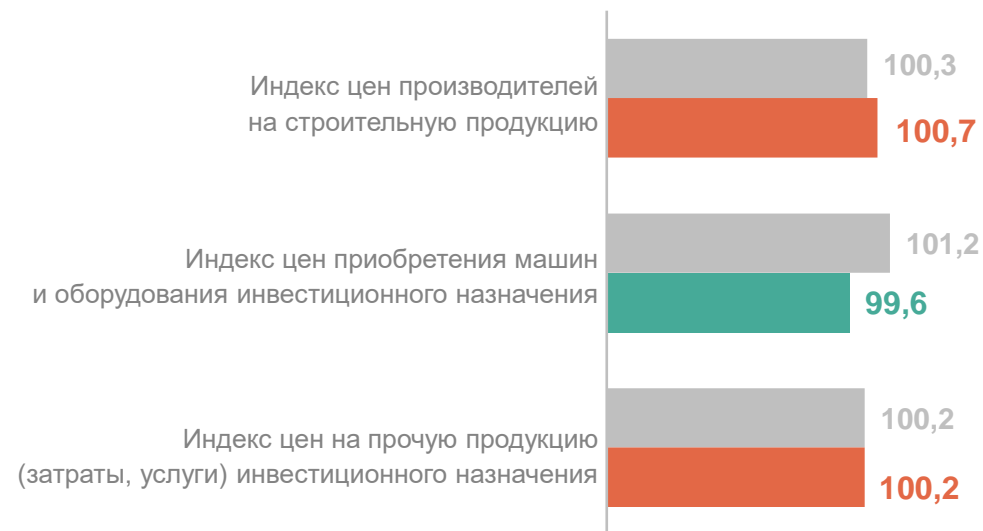
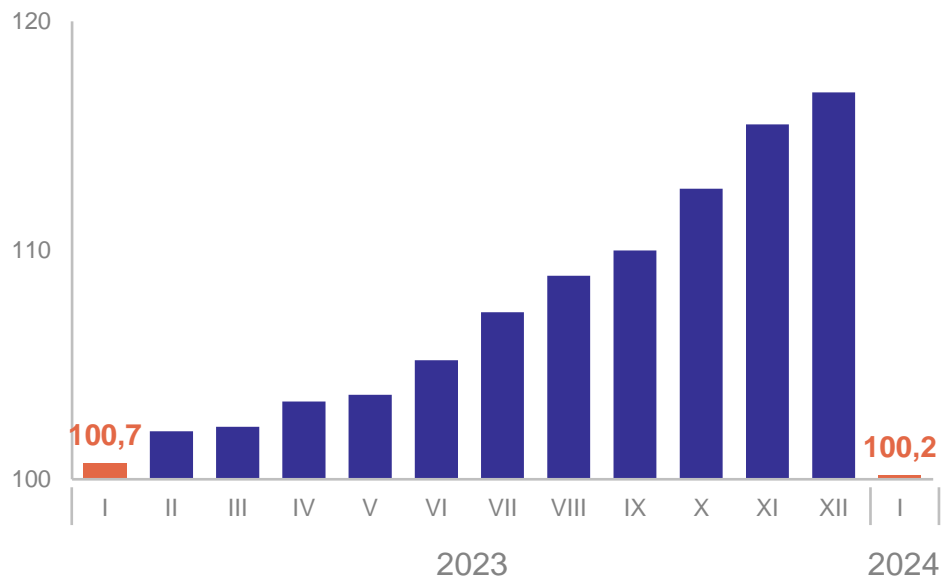


# ИНДЕКСЫ ЦЕН НА ПРОДУКЦИЮ (ЗАТРАТЫ, УСЛУГИ) ИНВЕСТИЦИОННОГО НАЗНАЧЕНИЯ

к декабрю предыдущего года, в процентах

БАШКОРТОСТАНСТАТ

## Сводный индекс цен



● Январь 2023 г. к декабрю 2022 г. ● Январь 2024 г. к декабрю 2023 г.

Индексы цен производителей промышленных товаров (предоставляемых услуг) являются показателями инфляционных процессов в сфере производства; могут быть использованы для сравнительного анализа изменения цен по видам экономической деятельности, а также выполнения экономических расчетов и прогнозирования на макроэкономическом уровне для оценки в неизменных ценах объемов промышленного производства и валового внутреннего продукта в условиях инфляции.

**Индексы цен производителей промышленных товаров** определяются на основании регистрации цен на товары-представители в хозяйствующих субъектах. Исчисленные по товарам-представителям индексы цен производителей последовательно агрегируются в индексы цен соответствующих видов, групп, разделов по видам экономической деятельности согласно ОКВЭД2.

**Индексы цен производителей на сельскохозяйственную продукцию** исчисляются на основании регистрации в отобранных для наблюдения сельскохозяйственных организациях цен на основные виды произведенных товаров-представителей, реализуемых заготовительным, перерабатывающим организациям, коммерческим структурам, организациям, населению непосредственно с транспортных средств, на ярмарках, биржах, аукционах, на рынках, через собственную торговую сеть и т.п.

**Сводный индекс цен на продукцию (затраты, услуги) инвестиционного назначения** отражает изменение инвестиций в строительство объектов и рассчитывается как агрегированный показатель из индексов цен производителей на строительную продукцию, приобретения машин и оборудования инвестиционного назначения, на прочую продукцию (затраты, услуги) инвестиционного назначения, взвешенных по доле этих элементов в общем объеме инвестиций в основной капитал.