



ТЕРРИТОРИАЛЬНЫЙ ОРГАН
ФЕДЕРАЛЬНОЙ СЛУЖБЫ
ГОСУДАРСТВЕННОЙ СТАТИСТИКИ
ПО РЕСПУБЛИКЕ БАШКОРТОСТАН

ОБ ИНДЕКСАХ ПОТРЕБИТЕЛЬСКИХ ЦЕН НА ТОВАРЫ И УСЛУГИ

за январь – май 2024 года

СОДЕРЖАНИЕ

Сводные индексы потребительских цен на товары и услуги	3
Индексы потребительских цен на товары и услуги	4
Индексы цен на продовольственные товары	6
Динамика потребительских цен на молоко	7
Стоимость условного (минимального) набора продуктов питания	8
Стоимость фиксированного набора товаров и услуг	9
Индексы цен на непродовольственные товары	10
Динамика потребительских цен на топливо моторное	11
Индексы цен на услуги	12
Индексы потребительских цен на товары и услуги	13
Индексы потребительских цен на товары и услуги по регионам Приволжского федерального округа	14

ИНДЕКСЫ ПОТРЕБИТЕЛЬСКИХ ЦЕН НА ТОВАРЫ И УСЛУГИ

в процентах

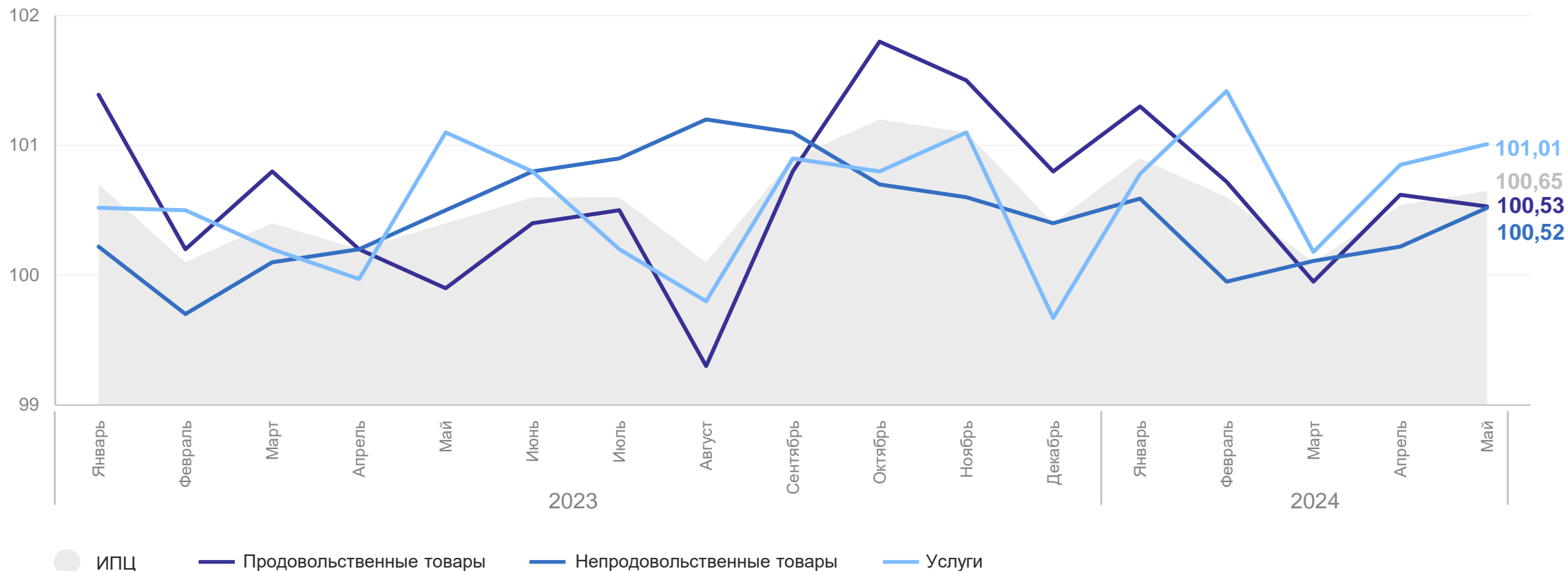
БАШКОРТОСТАНСТАТ

	Май 2024 г. к			Январь – май 2024 г. к январю – маю 2023 г.
	апрелю 2024 г.	декабрю 2023 г.	маю 2023 г.	
Все товары и услуги	100,65	102,83	107,92	107,51
Все товары	100,52	102,31	108,00	107,69
продовольственные товары	100,53	103,15	108,59	108,06
непродовольственные товары	100,52	101,39	107,33	107,29
Услуги	101,01	104,30	107,72	107,02
Базовый индекс потребительских цен	100,78	102,99	108,33	107,75

ИНДЕКСЫ ПОТРЕБИТЕЛЬСКИХ ЦЕН НА ТОВАРЫ И УСЛУГИ

в % к предыдущему месяцу

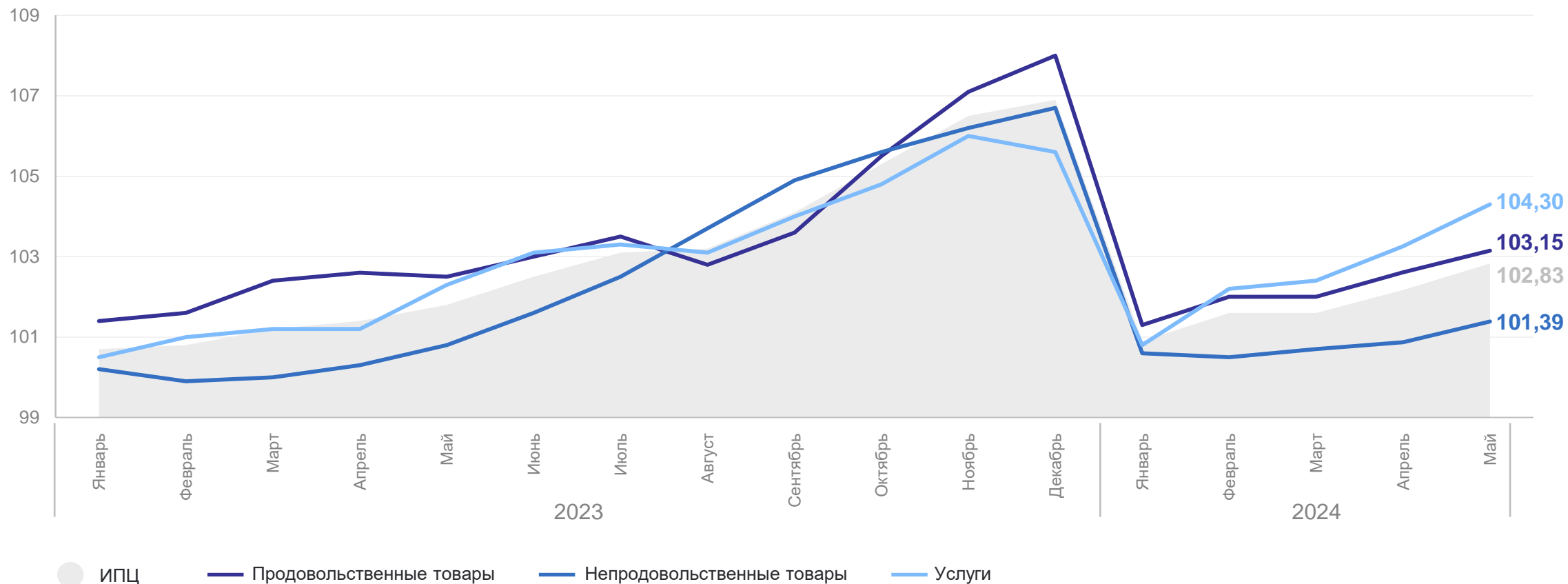
БАШКОРТОСТАНСТАТ



ИНДЕКСЫ ПОТРЕБИТЕЛЬСКИХ ЦЕН НА ТОВАРЫ И УСЛУГИ

в % к декабрю предыдущего года

БАШКОРТОСТАНСТАТ



ИНДЕКСЫ ЦЕН НА ПРОДОВОЛЬСТВЕННЫЕ ТОВАРЫ*

в процентах

БАШКОРТОСТАНСТАТ

Май 2024 г. к декабрю 2023 г.

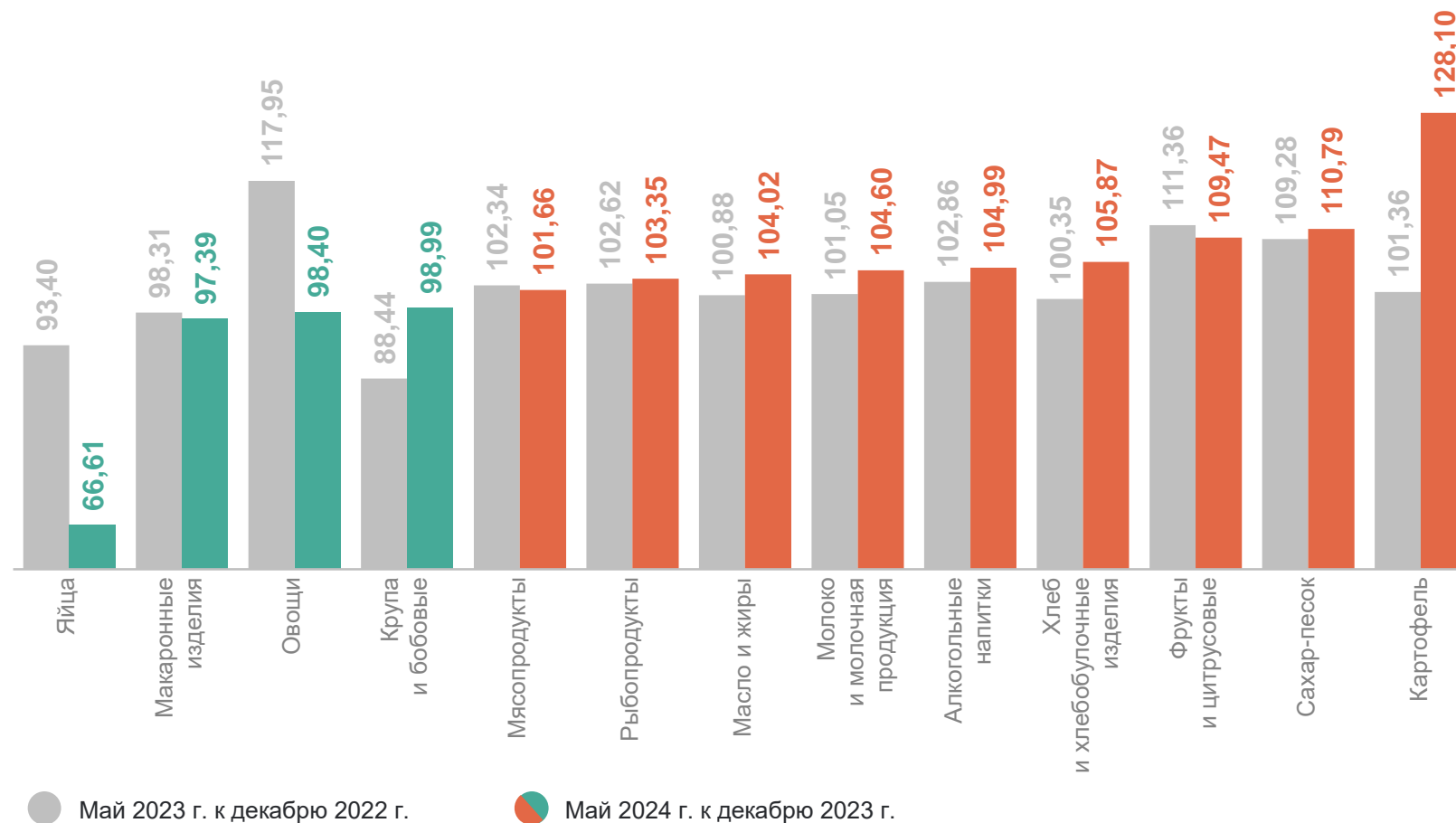
103,15 Продовольственные товары

53,94 Огурцы свежие

66,61 Яйца куриные

172,03 Морковь

206,26 Свекла столовая



* Отдельные группы и виды продовольственных товаров.

ДИНАМИКА ПОТРЕБИТЕЛЬСКИХ ЦЕН НА МОЛОКО*

рублей за литр

БАШКОРТОСТАНСТАТ

Май 2024 г.

**Республика
Башкортостан** **72,18**

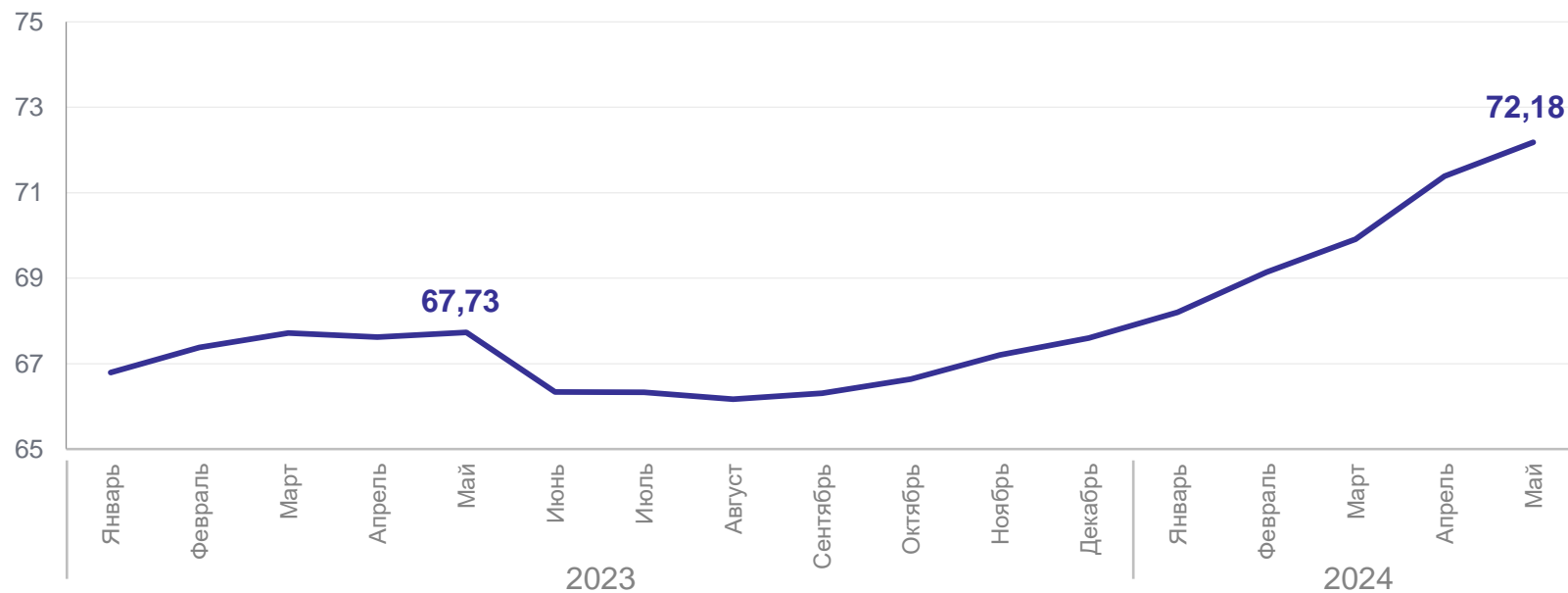
Города республики:

Уфа **74,37**

Нефтекамск **69,41**

Сибай **71,76**

Стерлитамак **67,12**



* Питьевое пастеризованное, 2,5-3,2% жирности.

СТОИМОСТЬ УСЛОВНОГО (МИНИМАЛЬНОГО) НАБОРА ПРОДУКТОВ ПИТАНИЯ

в мае 2024 г., на одного человека в месяц, рублей

БАШКОРТОСТАНСТАТ

По регионам Приволжского федерального округа

Российская Федерация **6 404,26**

Республика Башкортостан **5 678,12**

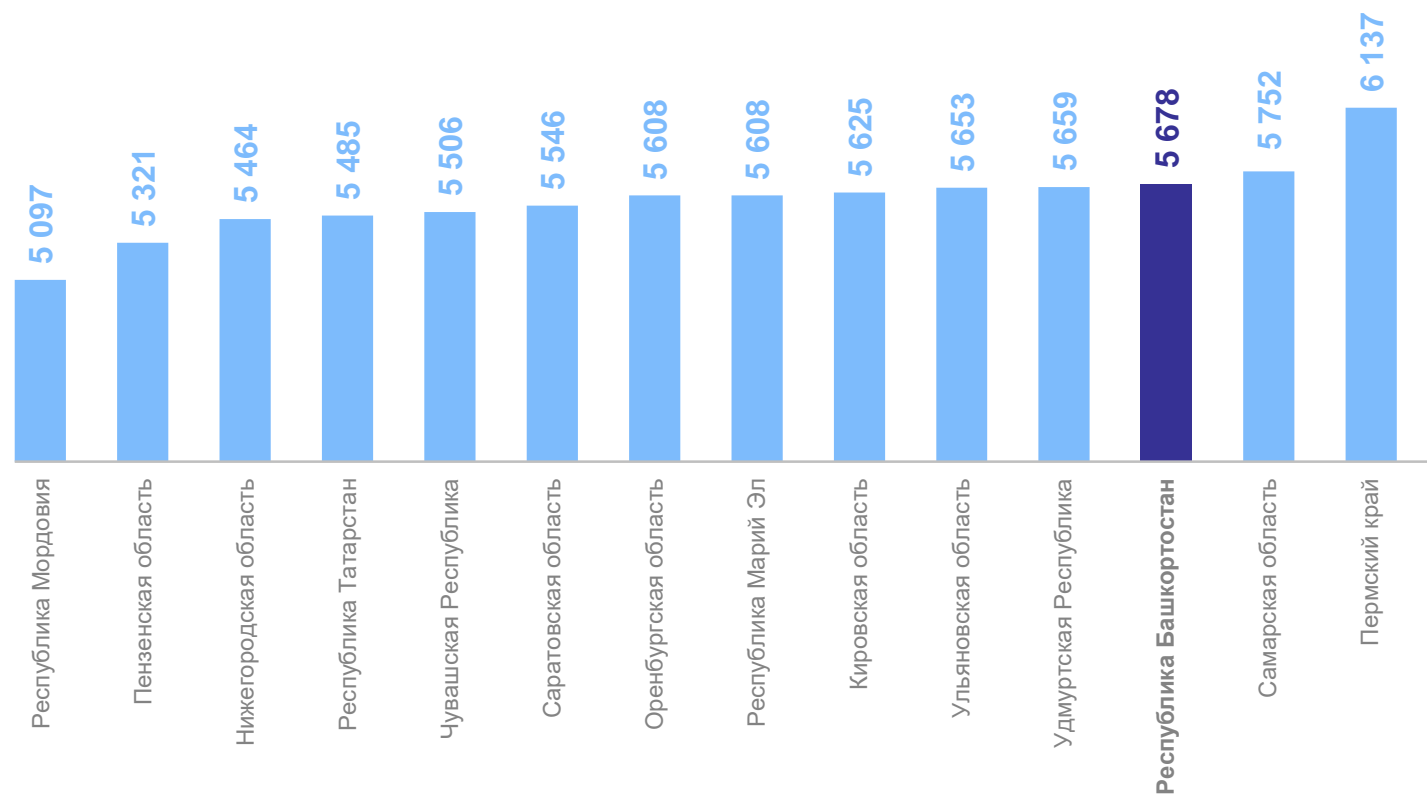
Города республики:

Уфа 5 754,58

Нефтекамск 5 512,10

Сибай 5 636,51

Стерлитамак 5 440,82



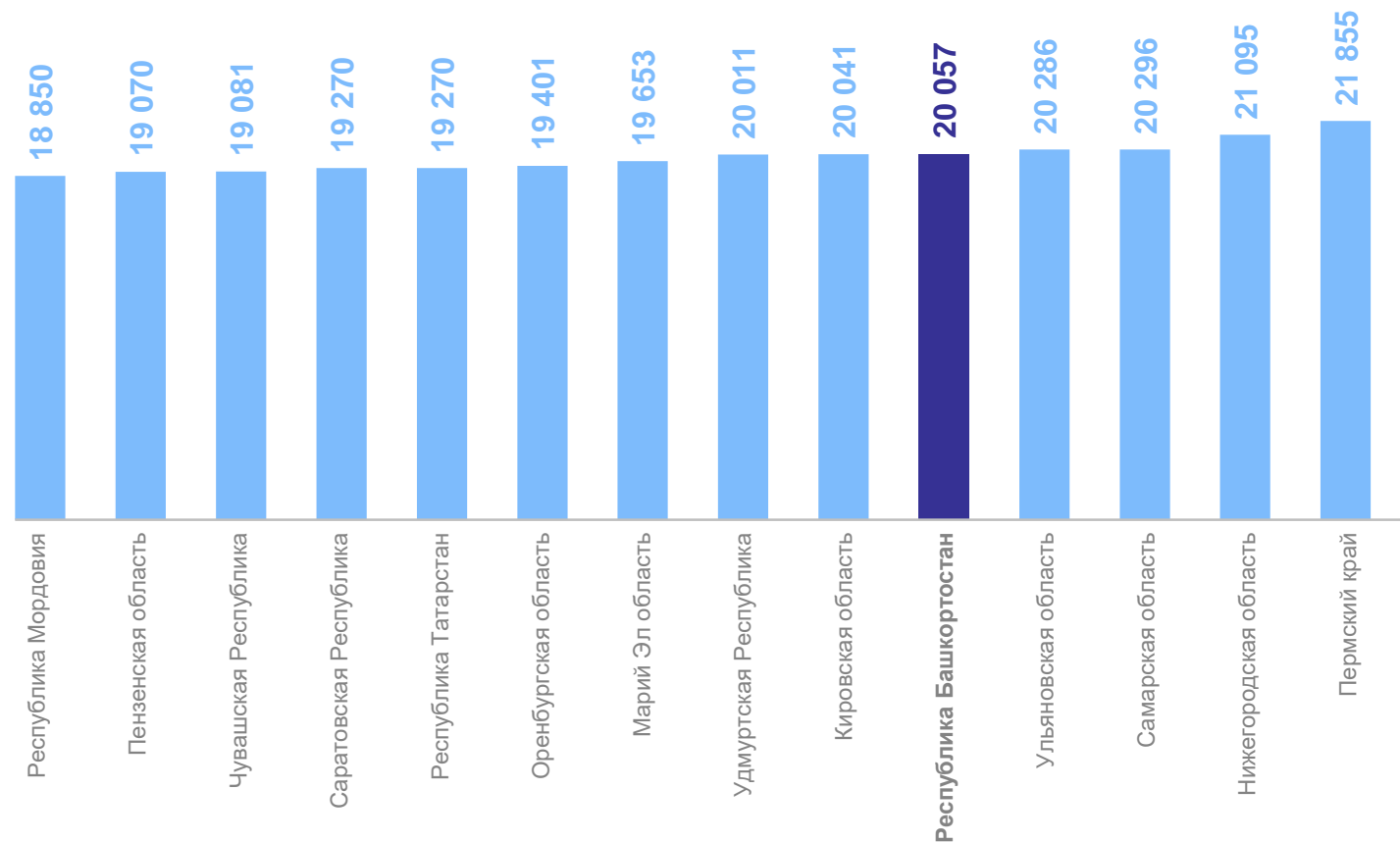
СТОИМОСТЬ ФИКСИРОВАННОГО НАБОРА ТОВАРОВ И УСЛУГ

в мае 2024 г., на одного человека в месяц, рублей

БАШКОРТОСТАНСТАТ

По регионам Приволжского федерального округа

Российская Федерация	22 146
Приволжский федеральный округ	19 895
Республика Башкортостан	20 057



ИНДЕКСЫ ЦЕН НА НЕПРОДОВОЛЬСТВЕННЫЕ ТОВАРЫ*

в процентах

БАШКОРТОСТАНСТАТ

Май 2024 г. к декабрю 2023 г.

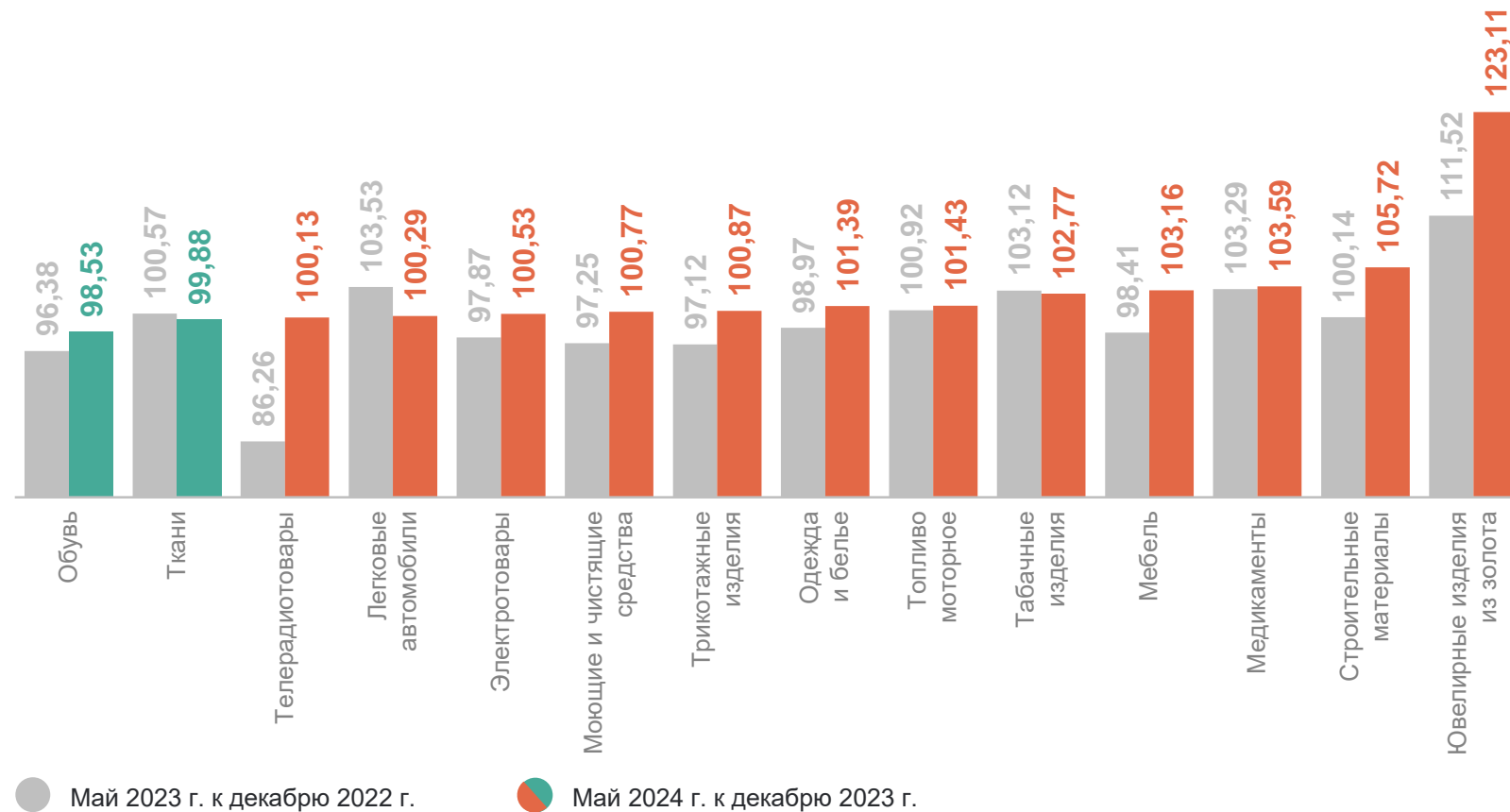
101,39 Непродовольственные товары

88,56 Газовое моторное топливо

90,02 Смартфон

120,33 Плиты древесностружечные, ориентированно-стружечные

123,11 Кольцо обручальное золотое



* Отдельные группы и виды непродовольственных товаров.

ДИНАМИКА ПОТРЕБИТЕЛЬСКИХ ЦЕН НА ТОПЛИВО МОТОРНОЕ

в процентах

Май 2024 г.

Средние цены, руб. за литр

Бензин автомобильный

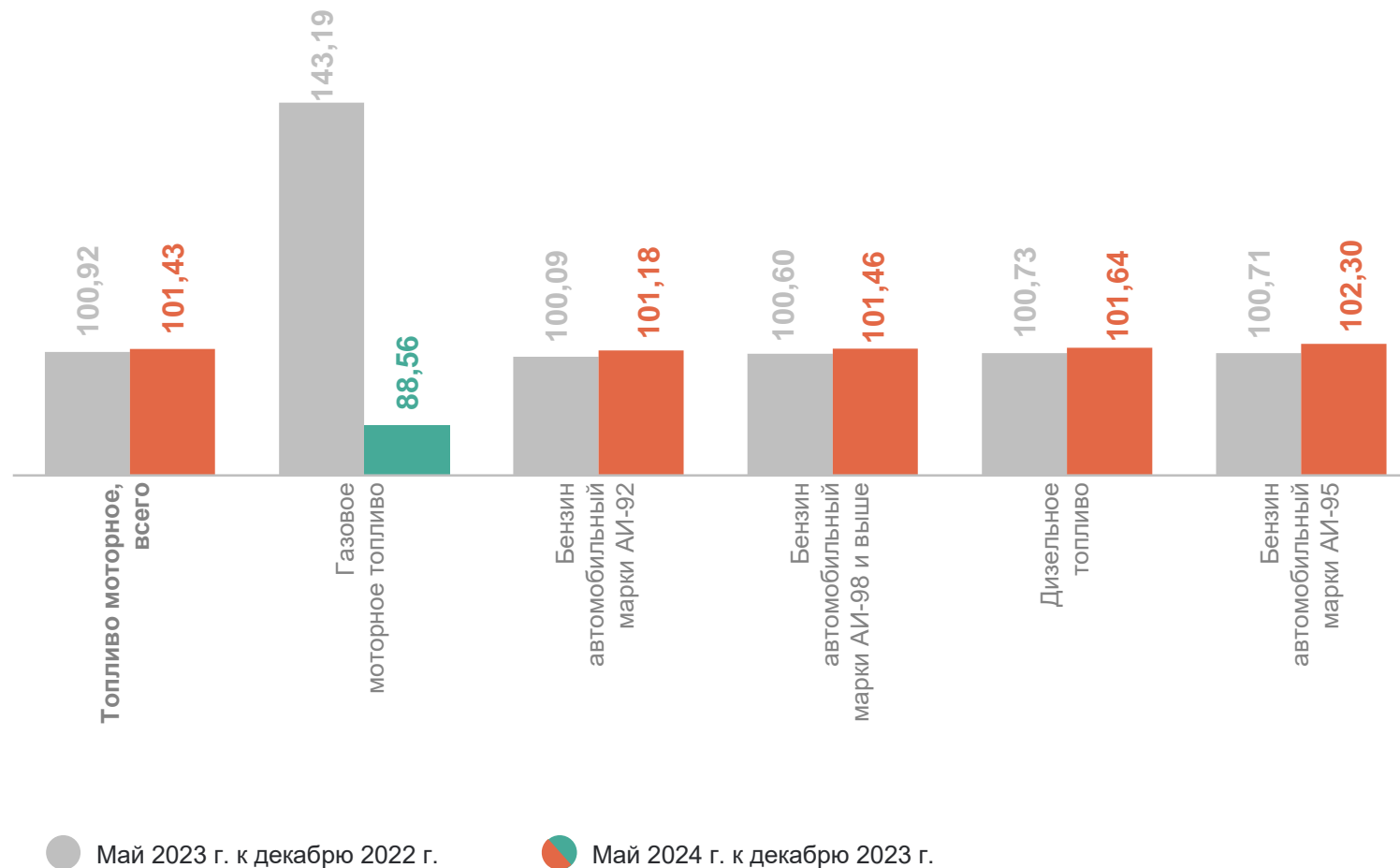
49,97 марки АИ-92

54,38 марки АИ-95

66,59 марки АИ-98 и выше

62,51 Дизельное топливо

23,64 Газовое моторное топливо



ИНДЕКСЫ ЦЕН НА УСЛУГИ*

в процентах

БАШКОРТОСТАНСТАТ

Май 2024 г. к декабрю 2023 г.

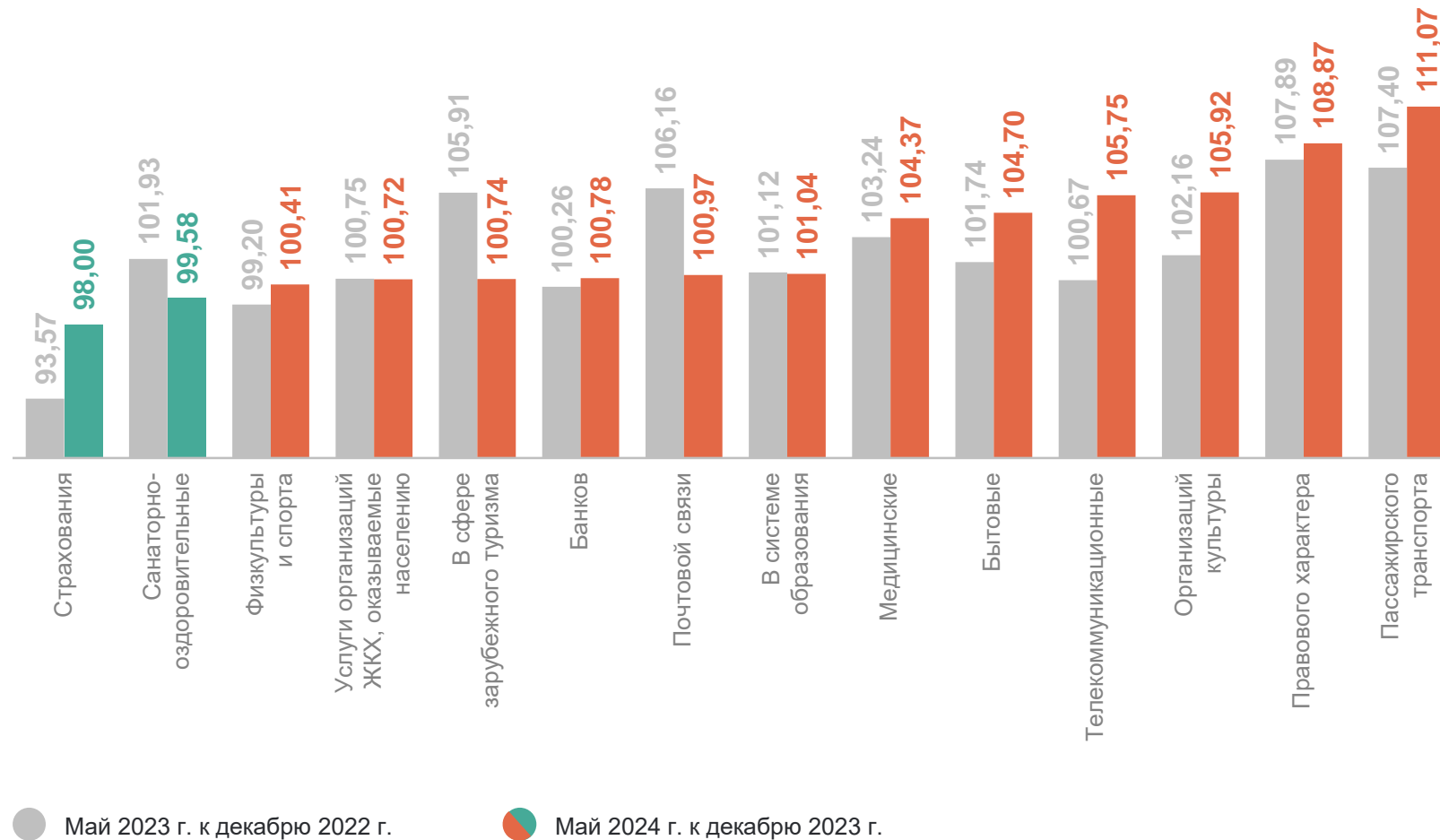
104,30 Услуги

81,20 Поездка на отдых в ОАЭ

90,90 Дом отдыха, пансионат

142,45 Поездка на отдых на Черноморское побережье России

148,56 Проживание в гостинице 4*-5*

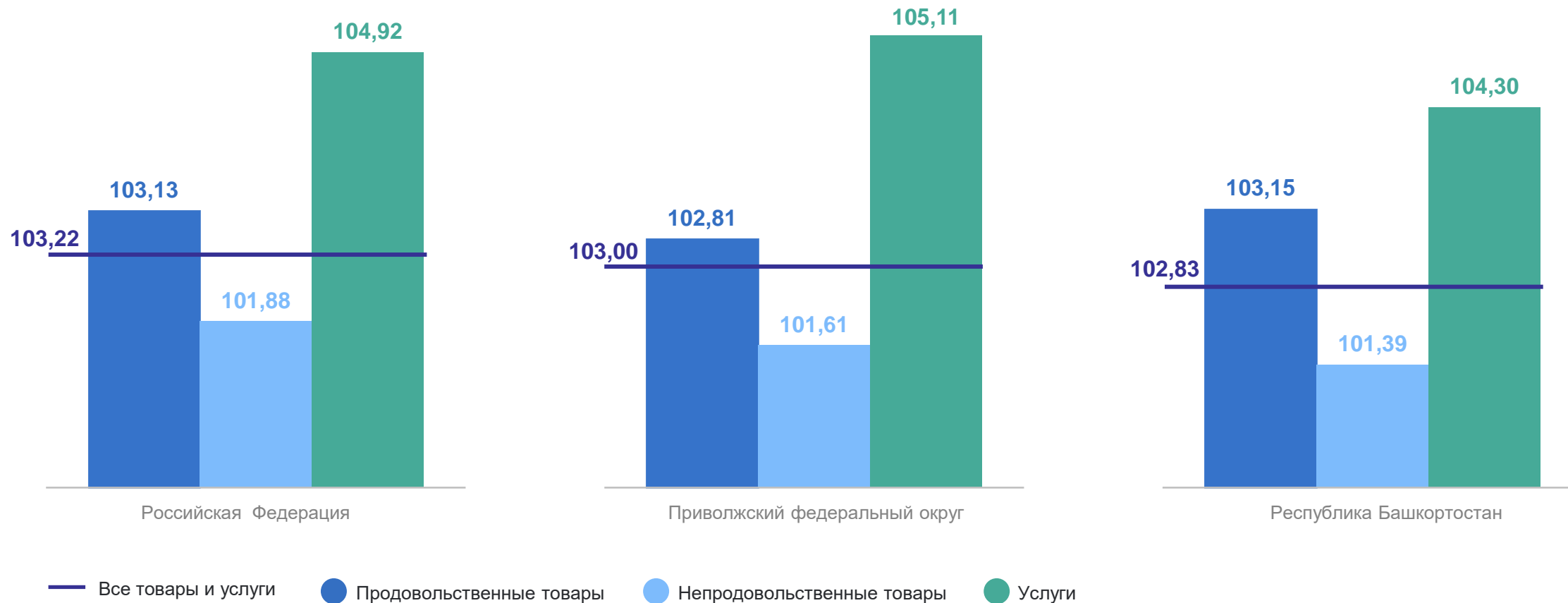


* Отдельные группы и виды услуг.

ИНДЕКСЫ ПОТРЕБИТЕЛЬСКИХ ЦЕН НА ТОВАРЫ И УСЛУГИ

май 2024 г. в % к декабрю 2023 г.

БАШКОРТОСТАНСТАТ



ИНДЕКСЫ ПОТРЕБИТЕЛЬСКИХ ЦЕН НА ТОВАРЫ И УСЛУГИ

май 2024 г. в % к декабрю 2023 г.

БАШКОРТОСТАНСТАТ

По регионам Приволжского федерального округа

