



ТЕРРИТОРИАЛЬНЫЙ ОРГАН
ФЕДЕРАЛЬНОЙ СЛУЖБЫ
ГОСУДАРСТВЕННОЙ СТАТИСТИКИ
ПО РЕСПУБЛИКЕ БАШКОРТОСТАН

ОБ ИНДЕКСАХ ПОТРЕБИТЕЛЬСКИХ ЦЕН НА ТОВАРЫ И УСЛУГИ

за январь – июнь 2024 года

СОДЕРЖАНИЕ

Сводные индексы потребительских цен на товары и услуги	3
Индексы потребительских цен на товары и услуги	4
Индексы цен на продовольственные товары	6
Динамика потребительских цен на молоко	7
Стоимость условного (минимального) набора продуктов питания	8
Стоимость фиксированного набора товаров и услуг	9
Индексы цен на непродовольственные товары	10
Динамика потребительских цен на топливо моторное	11
Индексы цен на услуги	12
Индексы потребительских цен на товары и услуги	13
Индексы потребительских цен на товары и услуги по регионам Приволжского федерального округа	14

ИНДЕКСЫ ПОТРЕБИТЕЛЬСКИХ ЦЕН НА ТОВАРЫ И УСЛУГИ

в процентах

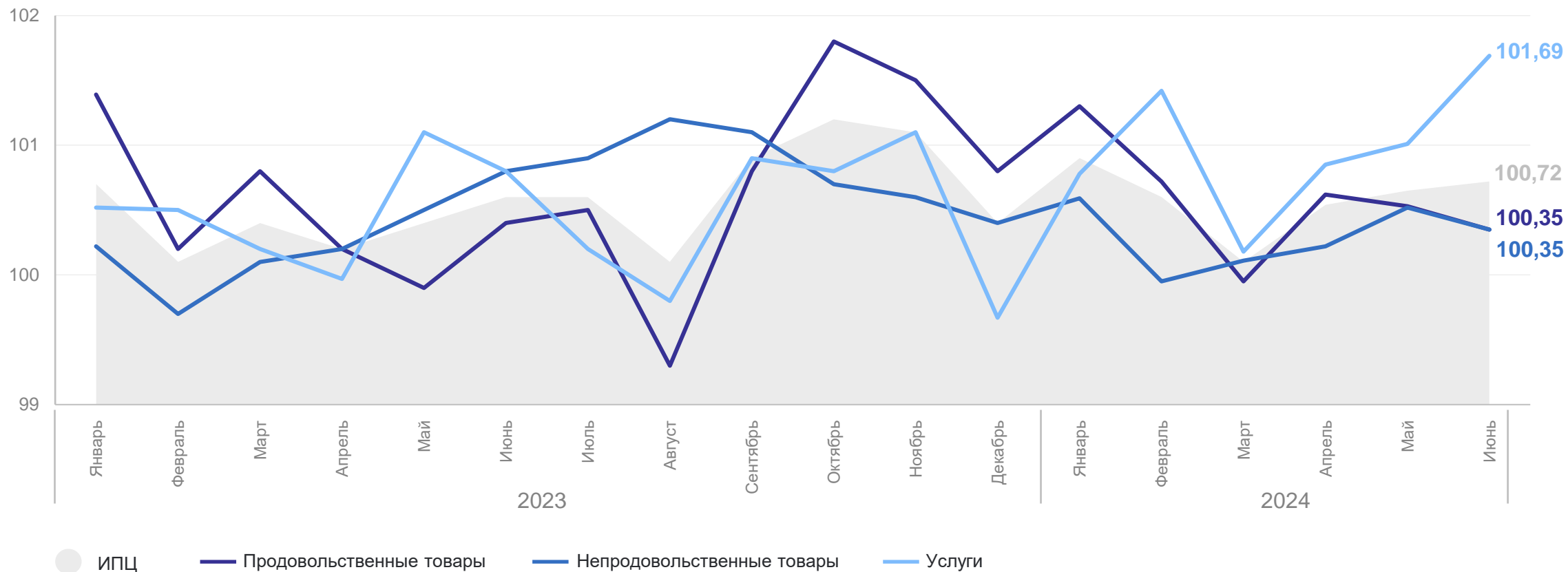
БАШКОРТОСТАНСТАТ

	Июнь 2024 г. к		июню 2023 г.	Январь – июнь 2024 г. к январю – июню 2023 г.
	маю 2024 г.	декабрю 2023 г.		
Все товары и услуги	100,72	103,57	108,01	107,60
Все товары	100,35	102,67	107,74	107,70
продовольственные товары	100,35	103,51	108,50	108,13
непродовольственные товары	100,35	101,74	106,88	107,22
Услуги	101,69	106,06	108,67	107,30
Базовый индекс потребительских цен	100,53	103,54	108,08	107,80

ИНДЕКСЫ ПОТРЕБИТЕЛЬСКИХ ЦЕН НА ТОВАРЫ И УСЛУГИ

в % к предыдущему месяцу

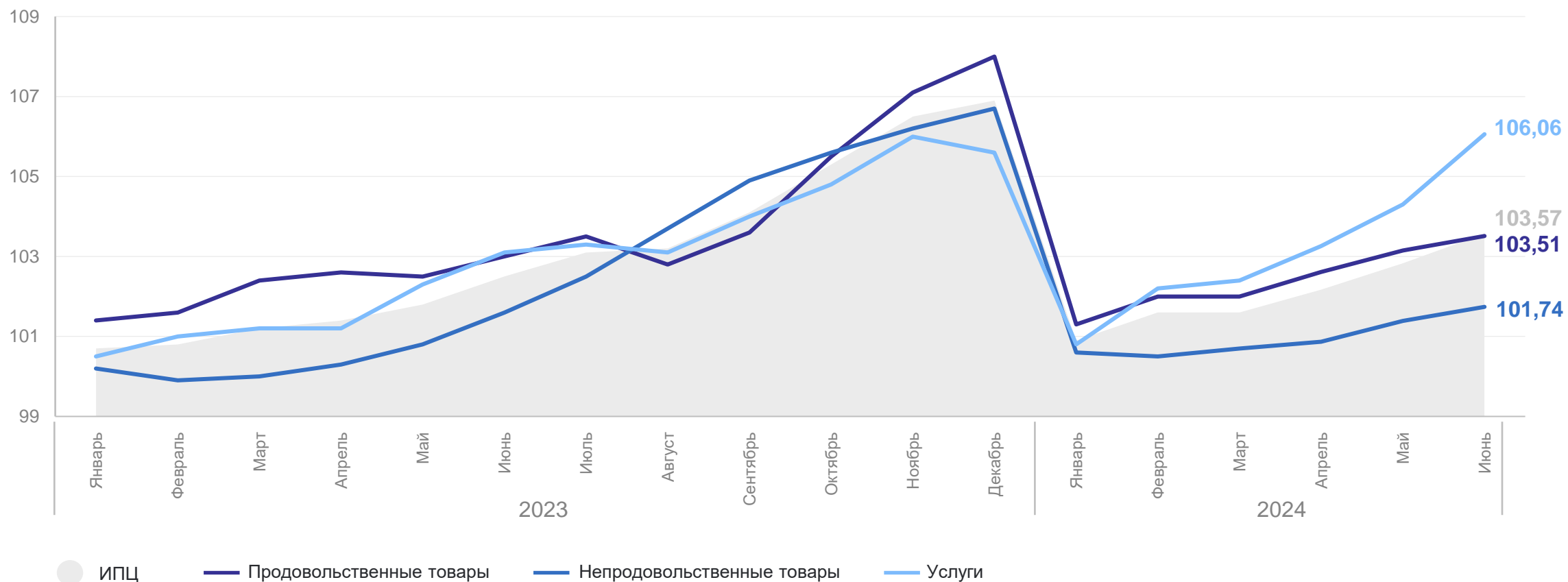
БАШКОРТОСТАНСТАТ



ИНДЕКСЫ ПОТРЕБИТЕЛЬСКИХ ЦЕН НА ТОВАРЫ И УСЛУГИ

в % к декабрю предыдущего года

БАШКОРТОСТАНСТАТ



ИНДЕКСЫ ЦЕН НА ПРОДОВОЛЬСТВЕННЫЕ ТОВАРЫ*

в процентах

БАШКОРТОСТАНСТАТ

Июнь 2024 г. к декабрю 2023 г.

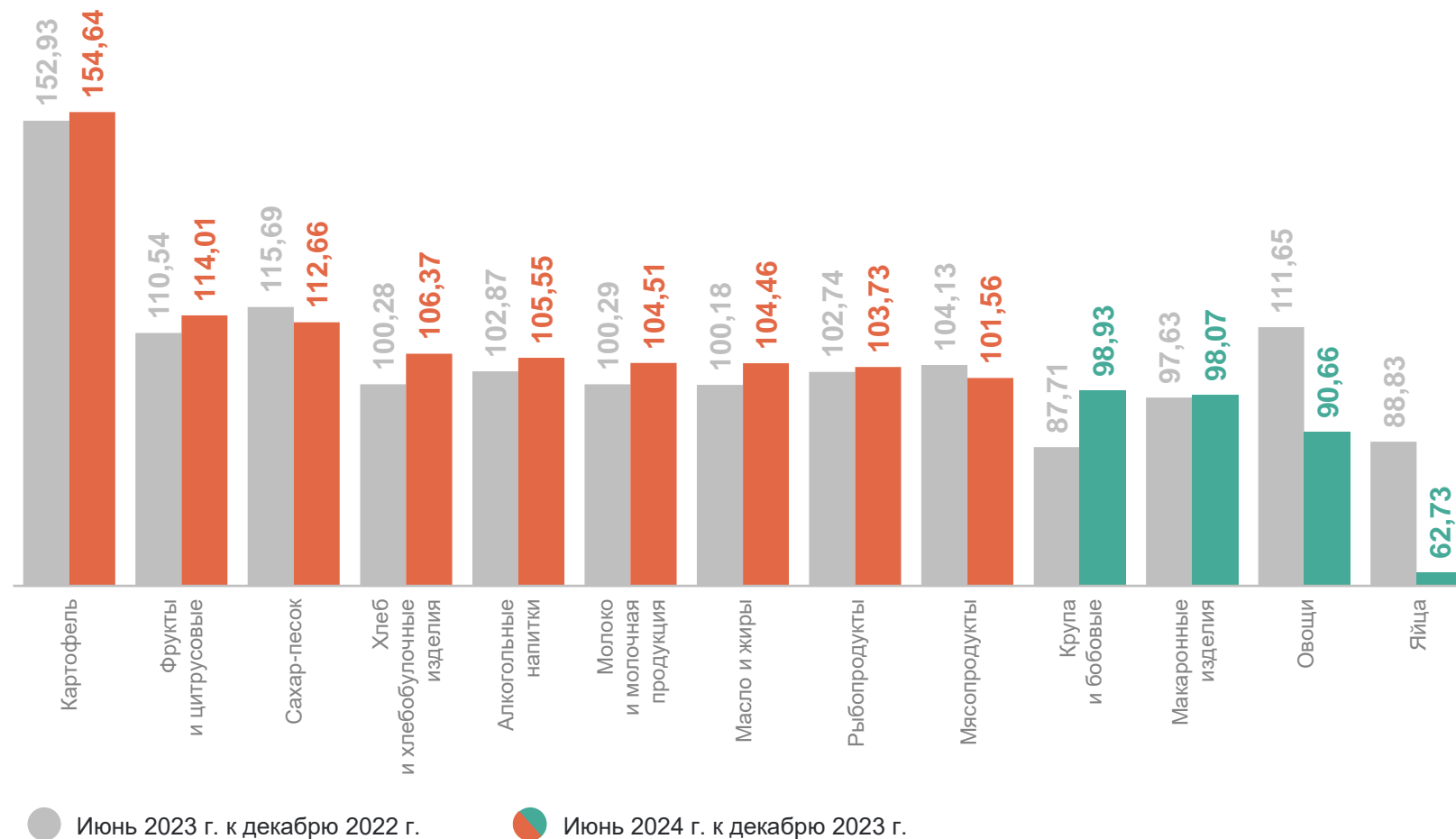
103,51 Продовольственные товары

216,82 Свекла столовая

179,67 Морковь

62,73 Яйца куриные

49,63 Огурцы свежие



* Отдельные группы и виды продовольственных товаров.

ДИНАМИКА ПОТРЕБИТЕЛЬСКИХ ЦЕН НА МОЛОКО*

рублей за литр

БАШКОРТОСТАНСТАТ

Июнь 2024 г.

**Республика
Башкортостан** **72,50**

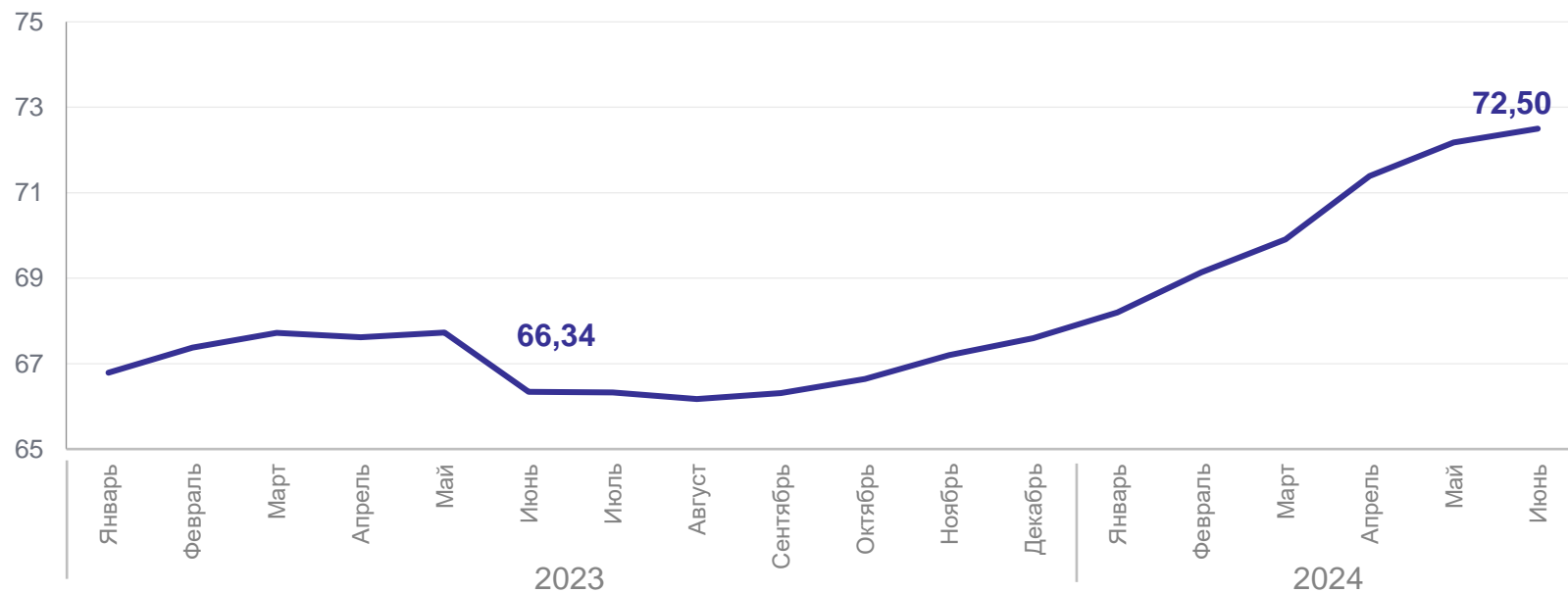
Города республики:

Уфа **75,23**

Нефтекамск **71,24**

Сибай **69,06**

Стерлитамак **66,38**



* Питьевое пастеризованное, 2,5-3,2% жирности.

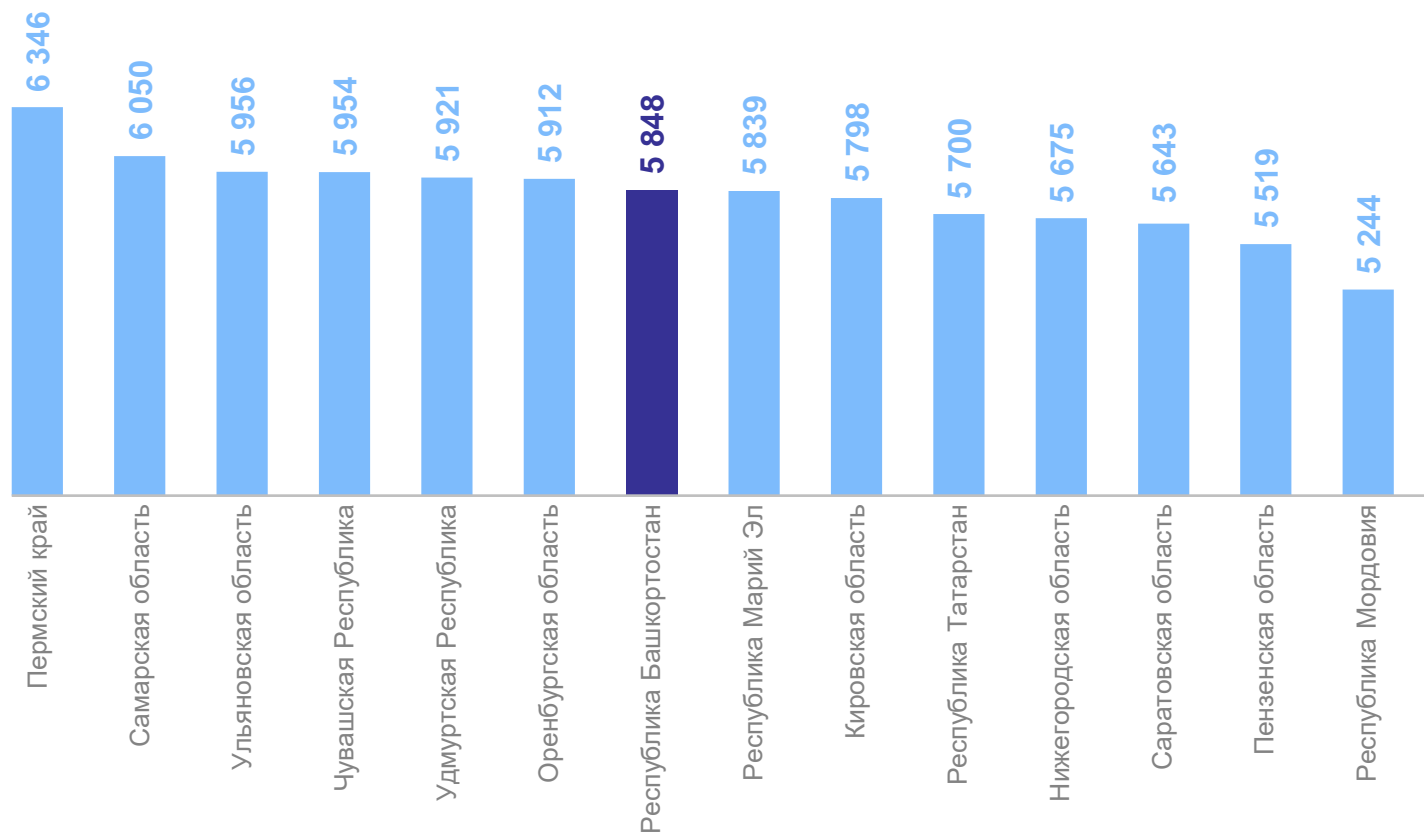
СТОИМОСТЬ УСЛОВНОГО (МИНИМАЛЬНОГО) НАБОРА ПРОДУКТОВ ПИТАНИЯ

в июне 2024 г., на одного человека в месяц, рублей

БАШКОРТОСТАНСТАТ

По регионам Приволжского федерального округа

Российская Федерация	6 656
Республика Башкортостан	5 848
Города республики:	
Уфа	5 930
Нефтекамск	5 651
Сибай	5 848
Стерлитамак	5 580



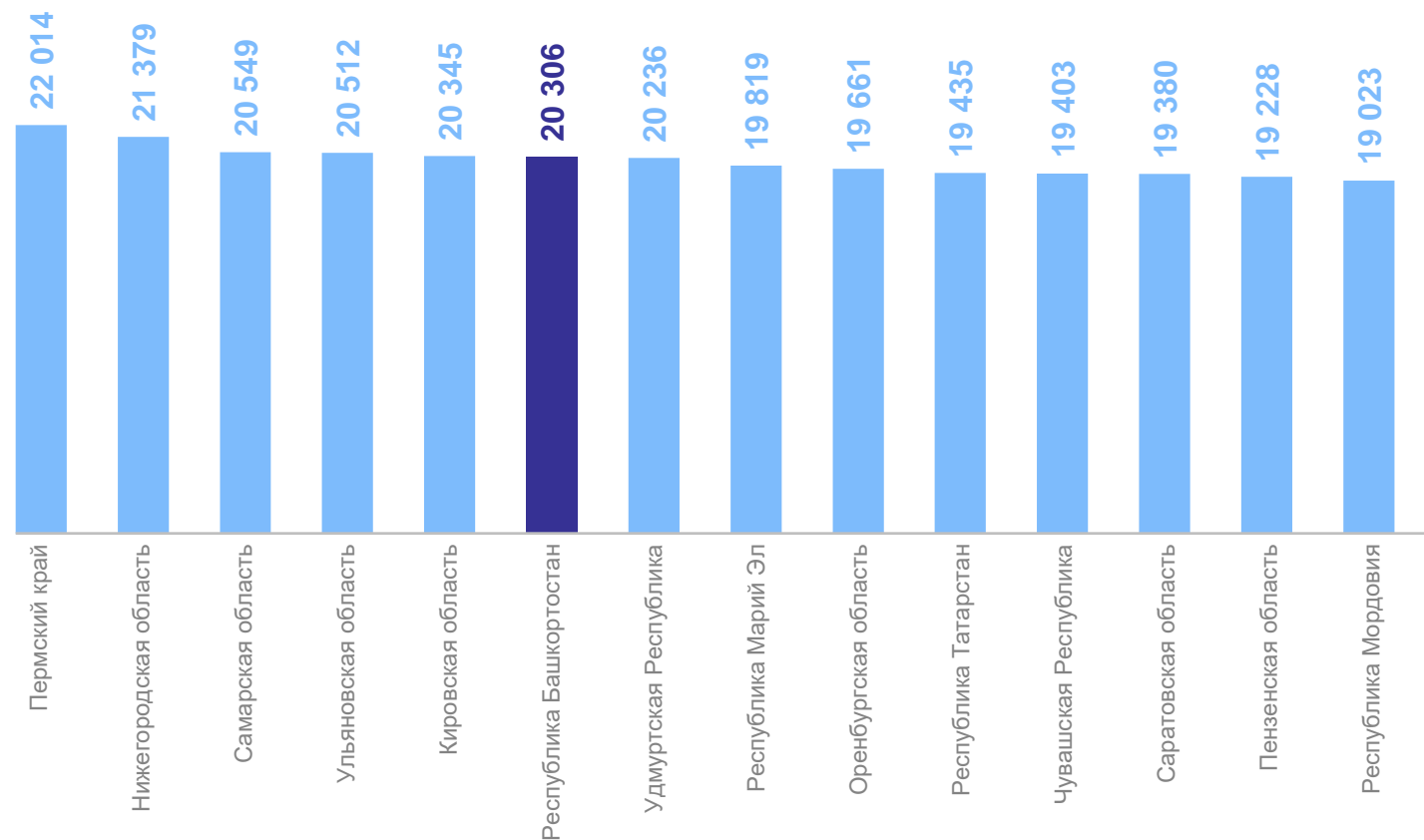
СТОИМОСТЬ ФИКСИРОВАННОГО НАБОРА ТОВАРОВ И УСЛУГ

в июне 2024 г., на одного человека в месяц, рублей

БАШКОРТОСТАНСТАТ

По регионам Приволжского федерального округа

Российская Федерация	22 378
Приволжский федеральный округ	20 120
Республика Башкортостан	20 306



ИНДЕКСЫ ЦЕН НА НЕПРОДОВОЛЬСТВЕННЫЕ ТОВАРЫ*

в процентах

БАШКОРТОСТАНСТАТ

Июнь 2024 г. к декабрю 2023 г.

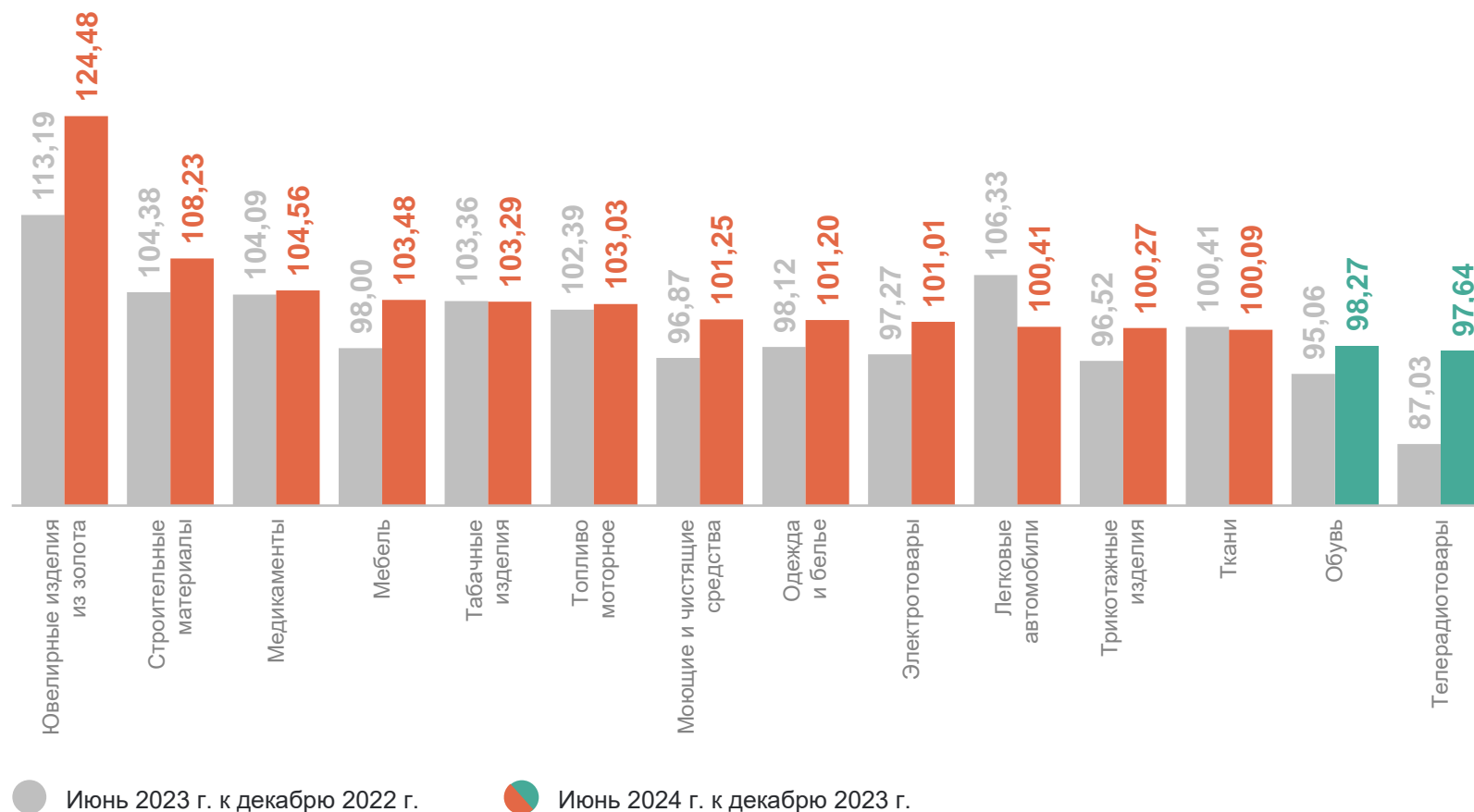
101,74 Непродовольственные товары

129,66 Плиты древесностружечные, ориентированно-стружечные

124,48 Кольцо обручальное золотое

91,44 Газовое моторное топливо

88,05 Смартфон



* Отдельные группы и виды непродовольственных товаров.

ДИНАМИКА ПОТРЕБИТЕЛЬСКИХ ЦЕН НА ТОПЛИВО МОТОРНОЕ

в процентах

БАШКОРТОСТАНСТАТ

Июнь 2024 г.

Средние цены, руб. за литр

Бензин автомобильный

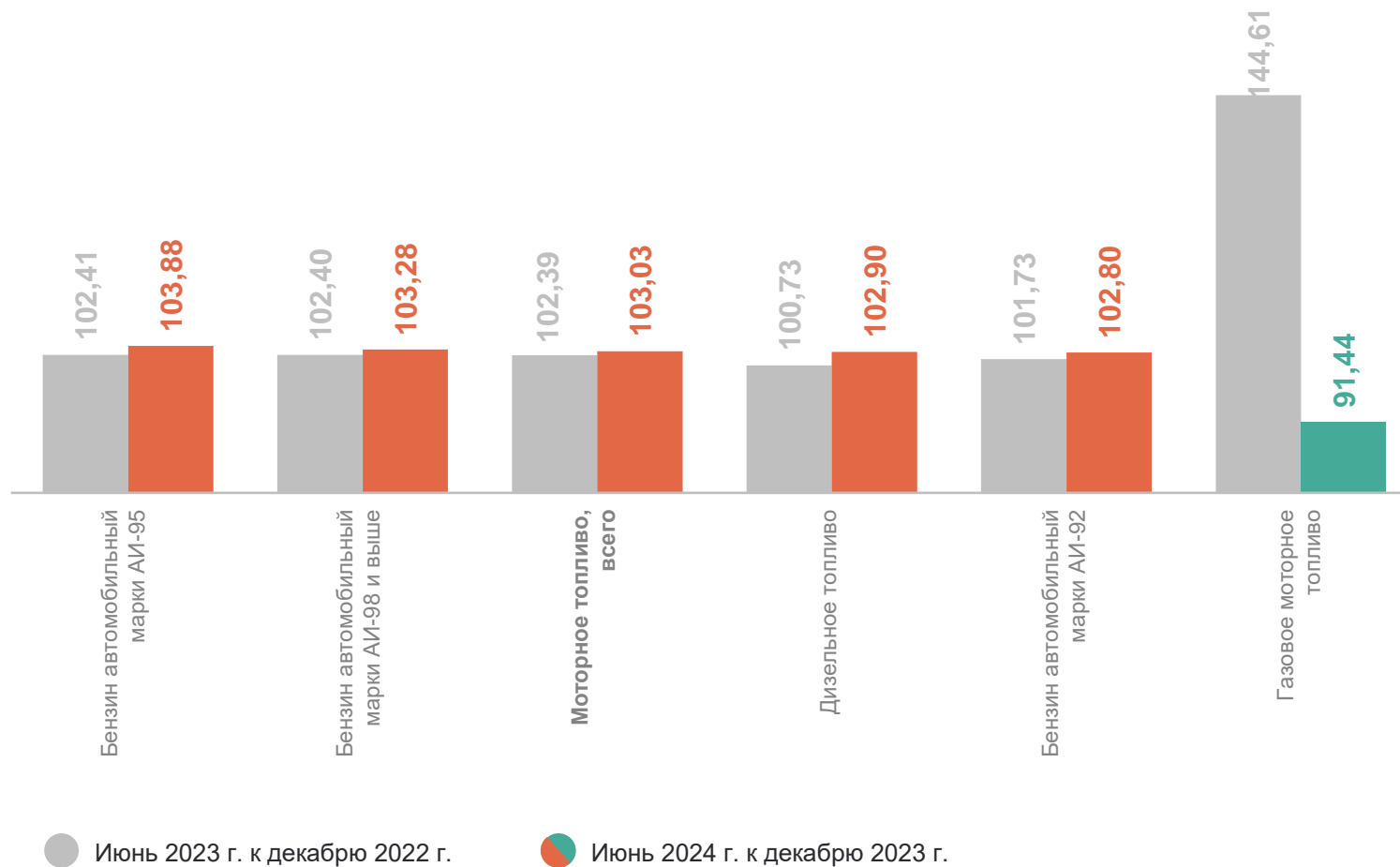
50,77 марки АИ-92

55,22 марки АИ-95

67,78 марки АИ-98 и выше

63,28 Дизельное топливо

24,41 Газовое моторное топливо



ИНДЕКСЫ ЦЕН НА УСЛУГИ*

в процентах

БАШКОРТОСТАНСТАТ

Июнь 2024 г. к декабрю 2023 г.

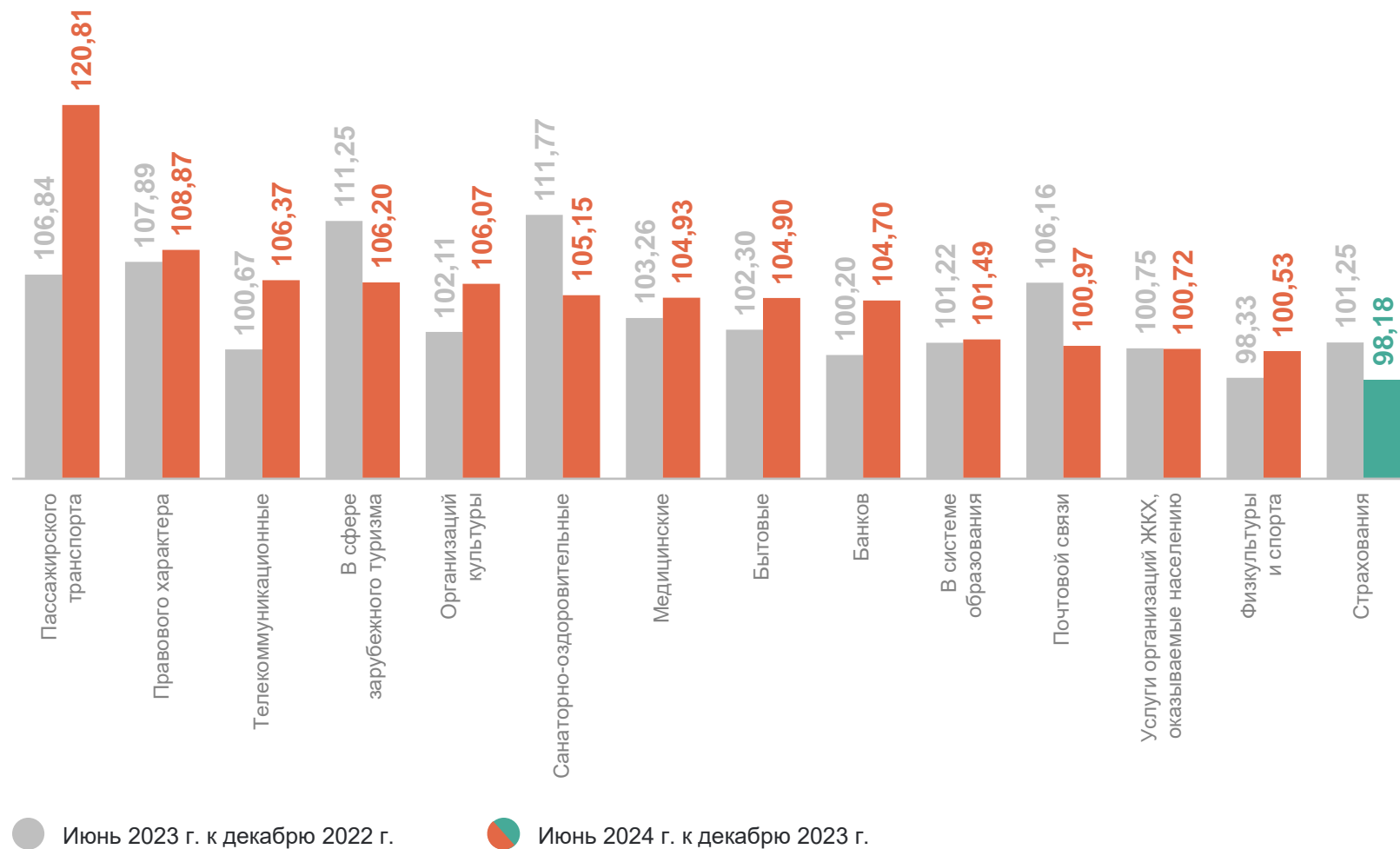
106,06 Услуги

155,43 Поездка на отдых на Черноморское побережье России

146,52 Проживание в гостинице 4*-5*

94,44 Годовая стоимость полиса добровольного страхования легкового автомобиля от стандартных рисков (КАСКО)

84,25 Поездка на отдых в ОАЭ



* Отдельные группы и виды услуг.

ИНДЕКСЫ ПОТРЕБИТЕЛЬСКИХ ЦЕН НА ТОВАРЫ И УСЛУГИ

июнь 2024 г. в % к декабрю 2023 г.

БАШКОРТОСТАНСТАТ



ИНДЕКСЫ ПОТРЕБИТЕЛЬСКИХ ЦЕН НА ТОВАРЫ И УСЛУГИ

июнь 2024 г. в % к декабрю 2023 г.

БАШКОРТОСТАНСТАТ

По регионам Приволжского федерального округа

