



ТЕРРИТОРИАЛЬНЫЙ ОРГАН
ФЕДЕРАЛЬНОЙ СЛУЖБЫ
ГОСУДАРСТВЕННОЙ СТАТИСТИКИ
ПО РЕСПУБЛИКЕ БАШКОРТОСТАН

ОБ ИНДЕКСАХ ПОТРЕБИТЕЛЬСКИХ ЦЕН НА ТОВАРЫ И УСЛУГИ

за январь – август 2024 года

16.09.2024

СОДЕРЖАНИЕ

Сводные индексы потребительских цен на товары и услуги	3
Индексы потребительских цен на товары и услуги	4
Индексы цен на продовольственные товары	6
Динамика потребительских цен на молоко	7
Стоимость условного (минимального) набора продуктов питания	8
Стоимость фиксированного набора товаров и услуг	9
Индексы цен на непродовольственные товары	10
Динамика потребительских цен на топливо моторное	11
Индексы цен на услуги	12
Индексы потребительских цен на товары и услуги	13
Индексы потребительских цен на товары и услуги по регионам Приволжского федерального округа	14

ИНДЕКСЫ ПОТРЕБИТЕЛЬСКИХ ЦЕН НА ТОВАРЫ И УСЛУГИ

в процентах

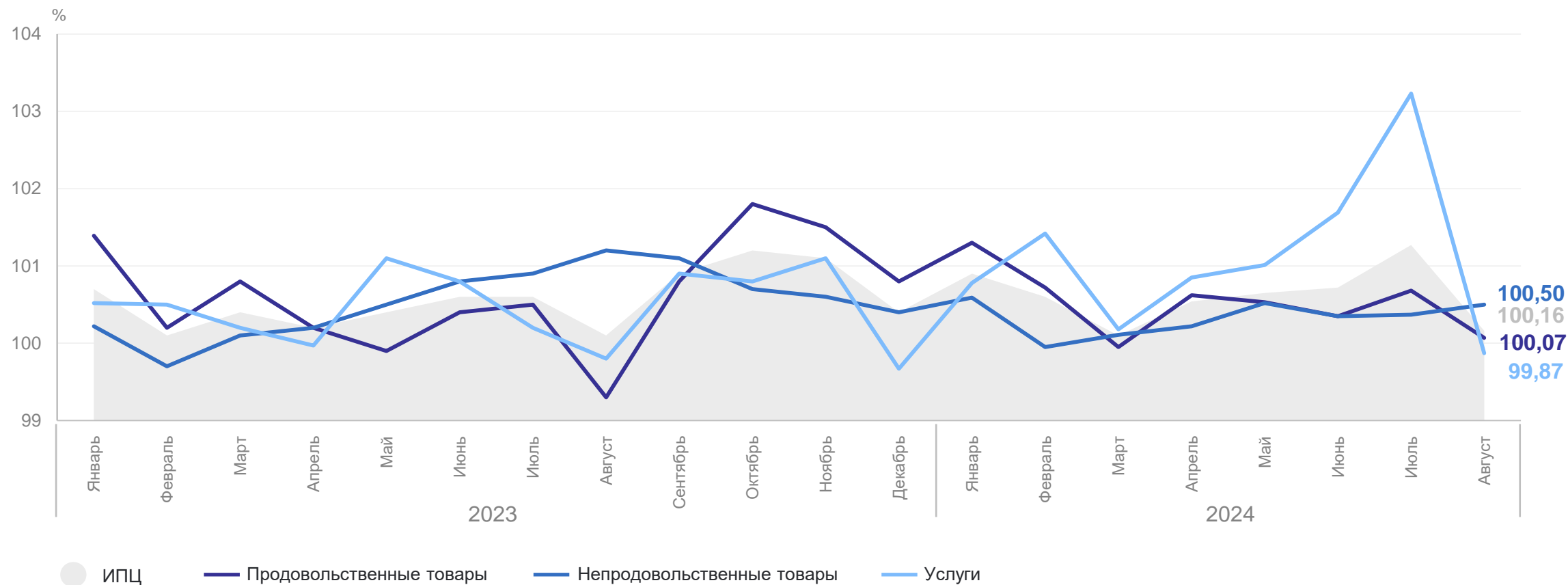
БАШКОРТОСТАНСТАТ

	Август 2024 г. к			Январь – август 2024 г. к январю – августу 2023 г.
	июлю 2024 г.	декабрю 2023 г.	августу 2023 г.	
Все товары и услуги	100,16	105,06	108,83	107,90
Все товары	100,27	103,49	107,61	107,67
продовольственные товары	100,07	104,28	109,54	108,38
непродовольственные товары	100,50	102,63	105,60	106,89
Услуги	99,87	109,35	112,00	108,48
Базовый индекс потребительских цен	100,58	104,38	107,84	107,82

ИНДЕКСЫ ПОТРЕБИТЕЛЬСКИХ ЦЕН НА ТОВАРЫ И УСЛУГИ

в % к предыдущему месяцу

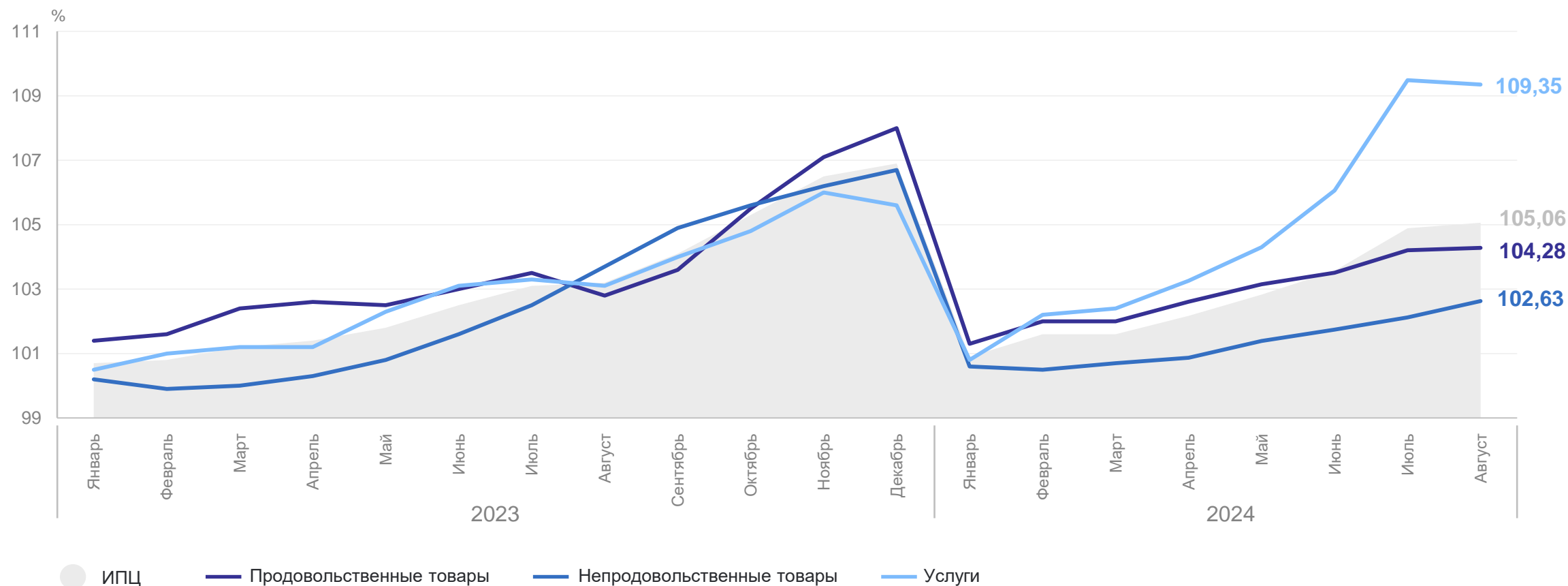
БАШКОРТОСТАНСТАТ



ИНДЕКСЫ ПОТРЕБИТЕЛЬСКИХ ЦЕН НА ТОВАРЫ И УСЛУГИ

в % к декабрю предыдущего года

БАШКОРТОСТАНСТАТ



ИНДЕКСЫ ЦЕН НА ПРОДОВОЛЬСТВЕННЫЕ ТОВАРЫ*

в процентах

БАШКОРТОСТАНСТАТ

Август 2024 г. к декабрю 2023 г.

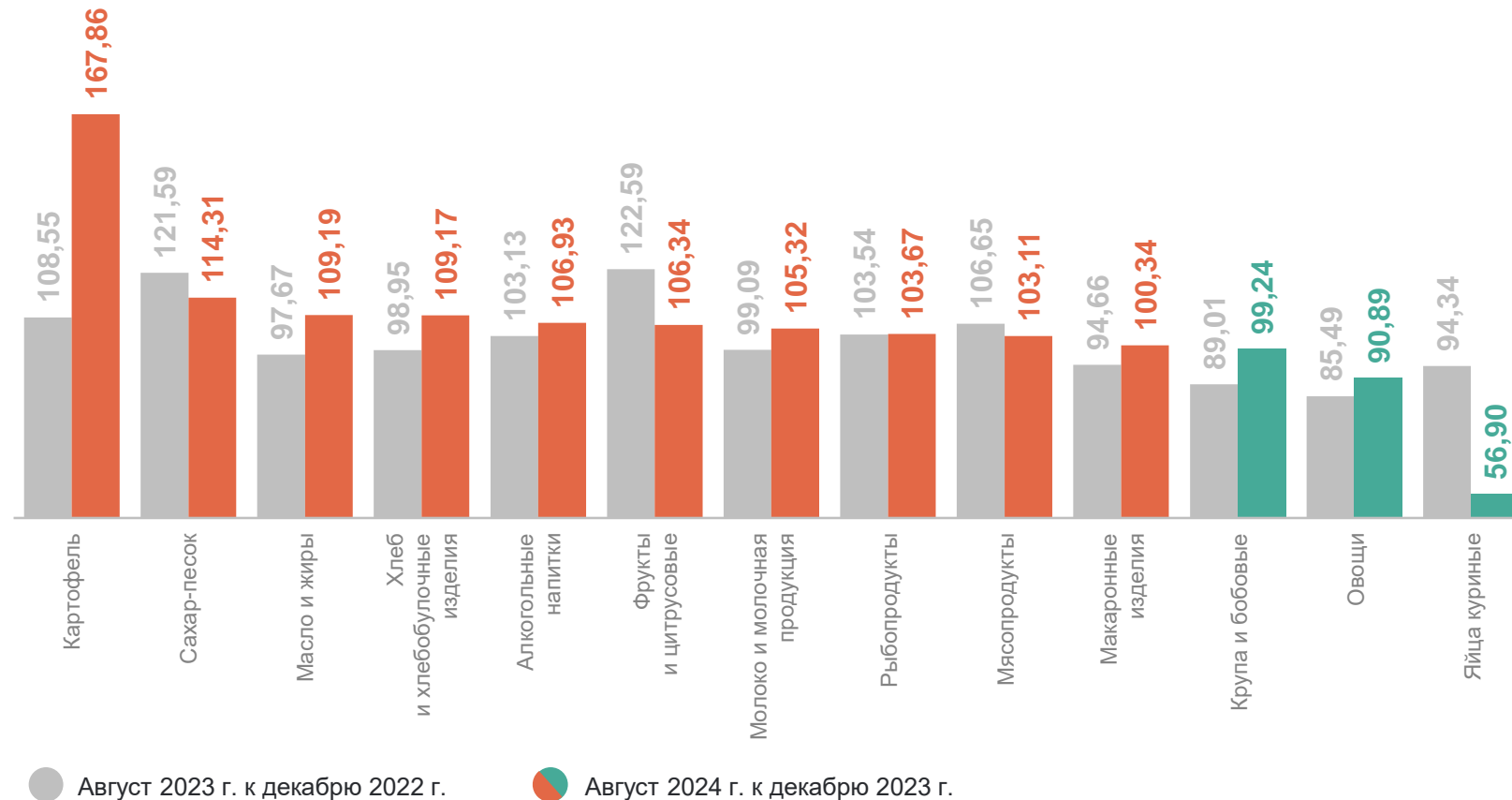
104,28 Продовольственные товары

167,86 Картофель

152,24 Капуста белокочанная

56,90 Яйца куриные

55,28 Огурцы свежие



* Отдельные группы и виды продовольственных товаров.

ДИНАМИКА ПОТРЕБИТЕЛЬСКИХ ЦЕН НА МОЛОКО*

рублей за литр

БАШКОРТОСТАНСТАТ

Август 2024 г.

Республика
Башкортостан **71,88**

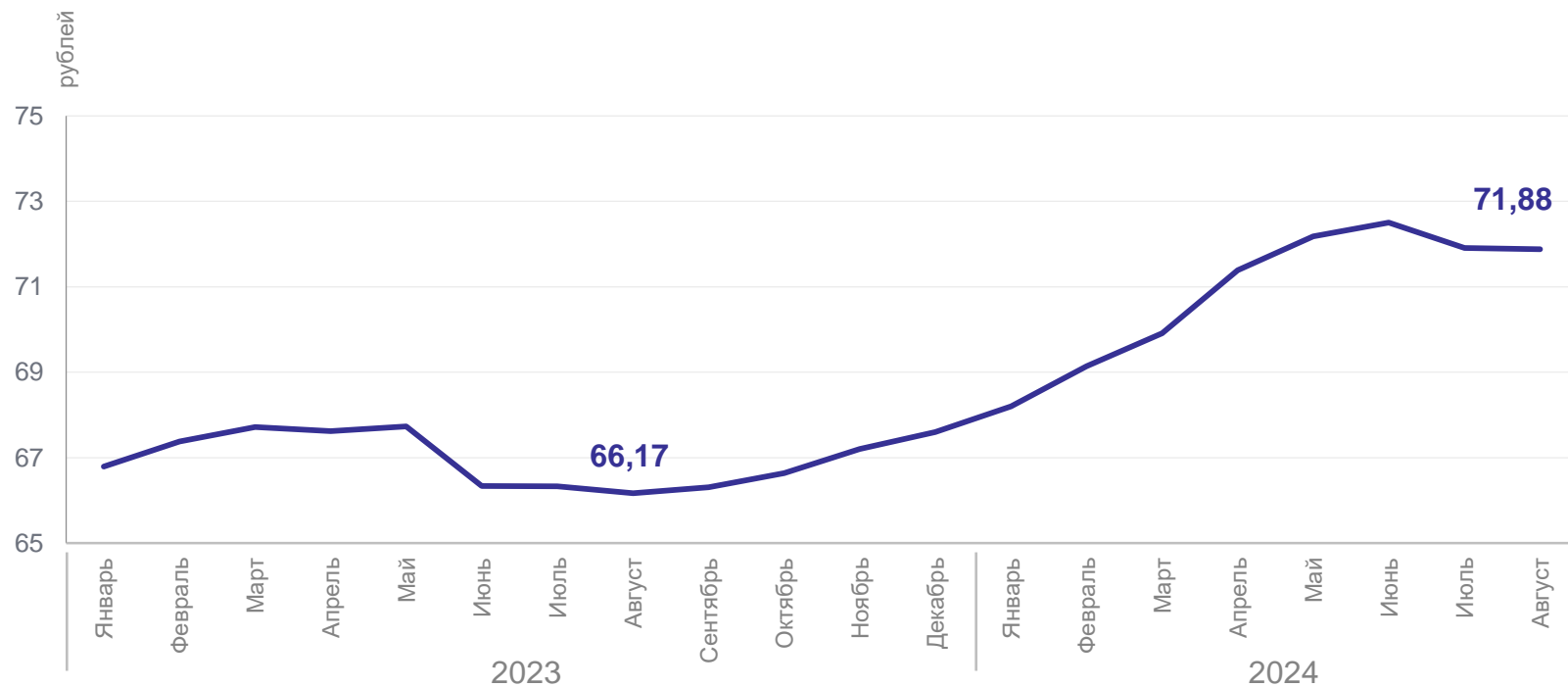
Города республики:

Уфа **73,18**

Нефтекамск **70,84**

Сибай **69,09**

Стерлитамак **69,57**



* Питьевое пастеризованное, 2,5-3,2% жирности.

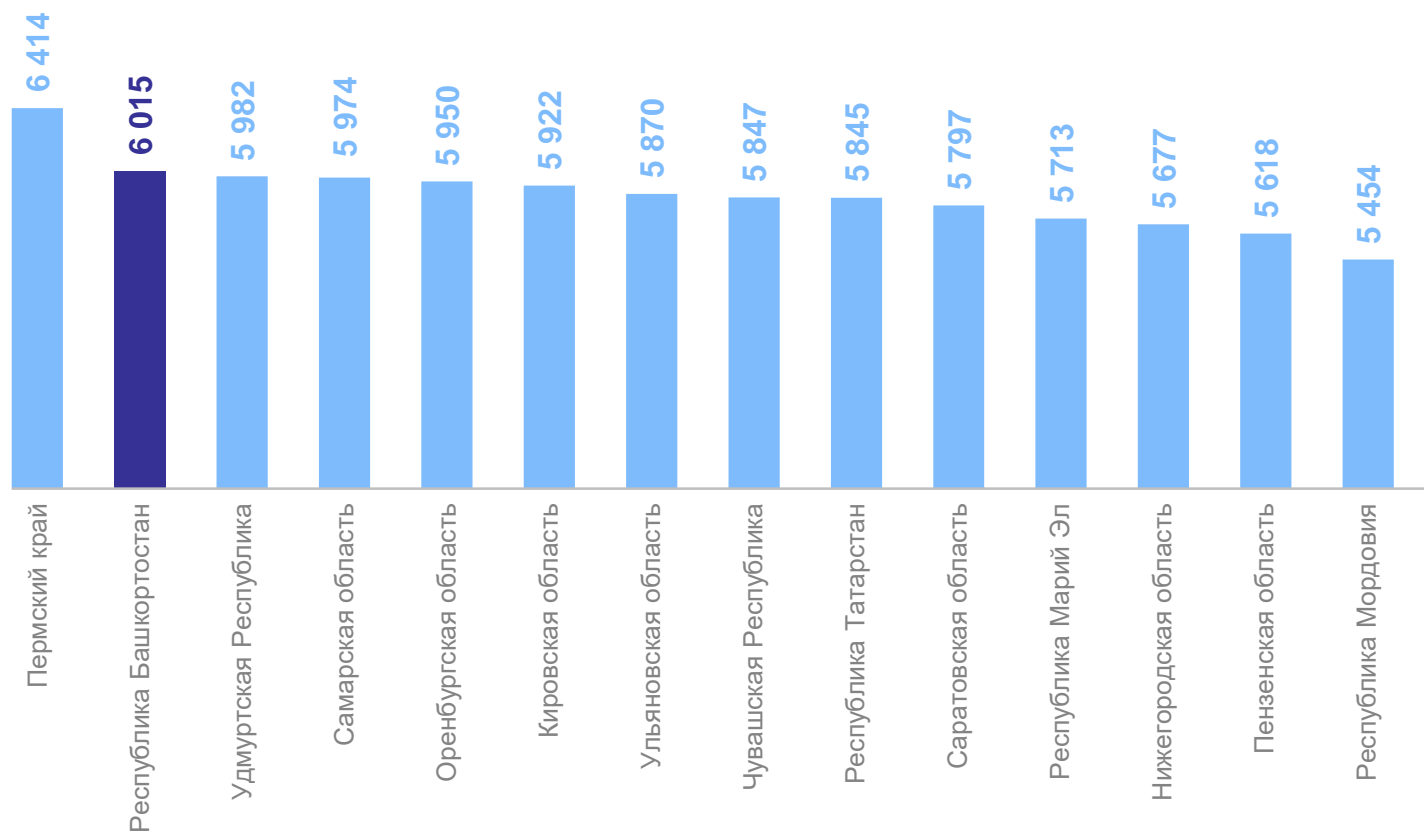
СТОИМОСТЬ УСЛОВНОГО (МИНИМАЛЬНОГО) НАБОРА ПРОДУКТОВ ПИТАНИЯ

в августе 2024 г., на одного человека в месяц, рублей

БАШКОРТОСТАНСТАТ

По регионам Приволжского федерального округа

Российская Федерация	6 656
Республика Башкортостан	6 015
Города республики:	
Уфа	6 078
Нефтекамск	5 749
Сибай	5 976
Стерлитамак	5 835

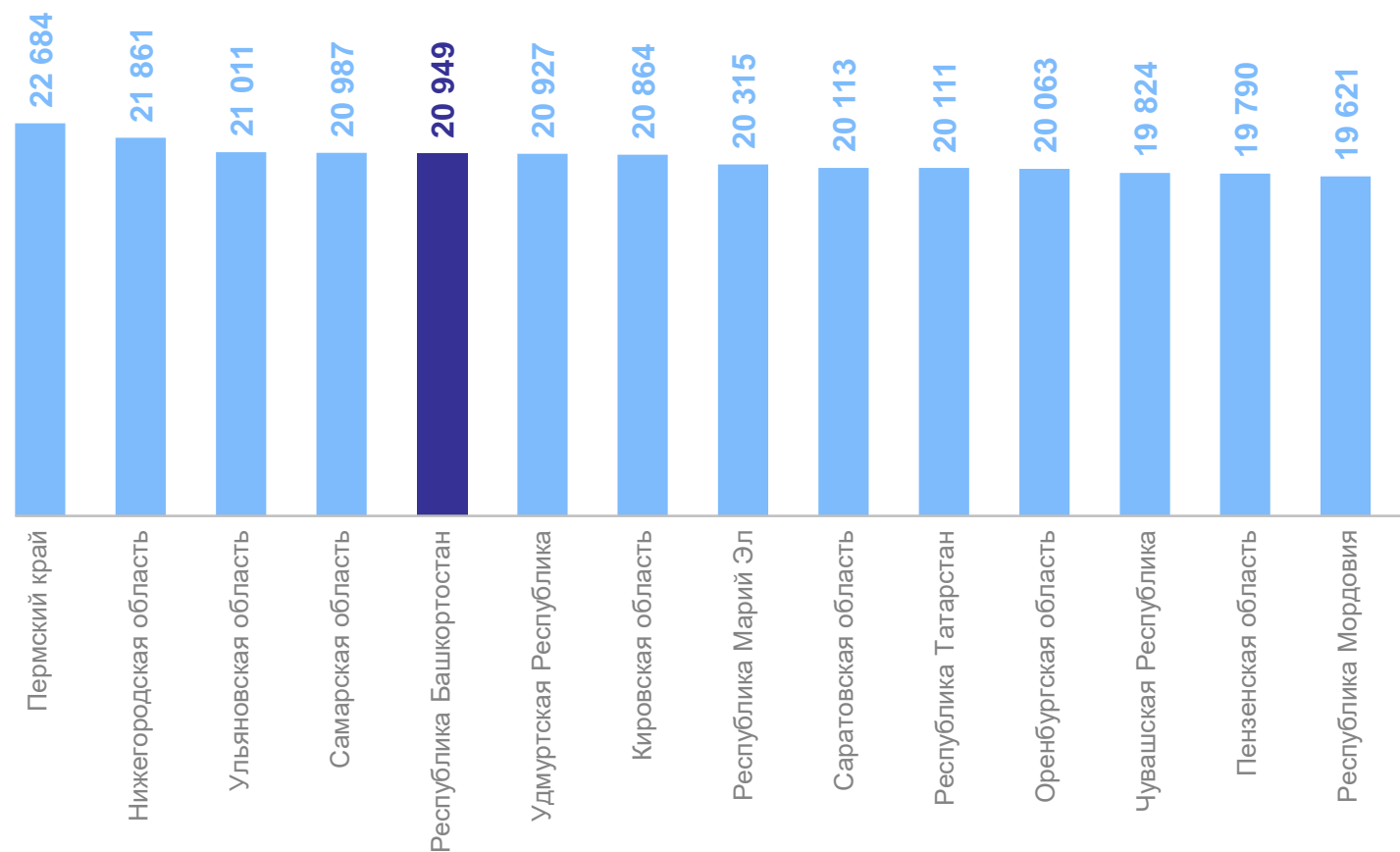


СТОИМОСТЬ ФИКСИРОВАННОГО НАБОРА ТОВАРОВ И УСЛУГ

в августе 2024 г., на одного человека в месяц, рублей

По регионам Приволжского федерального округа

Российская Федерация	22 943
Приволжский федеральный округ	20 680
Республика Башкортостан	20 949



ИНДЕКСЫ ЦЕН НА НЕПРОДОВОЛЬСТВЕННЫЕ ТОВАРЫ*

в процентах

БАШКОРТОСТАНСТАТ

Август 2024 г. к декабрю 2023 г.

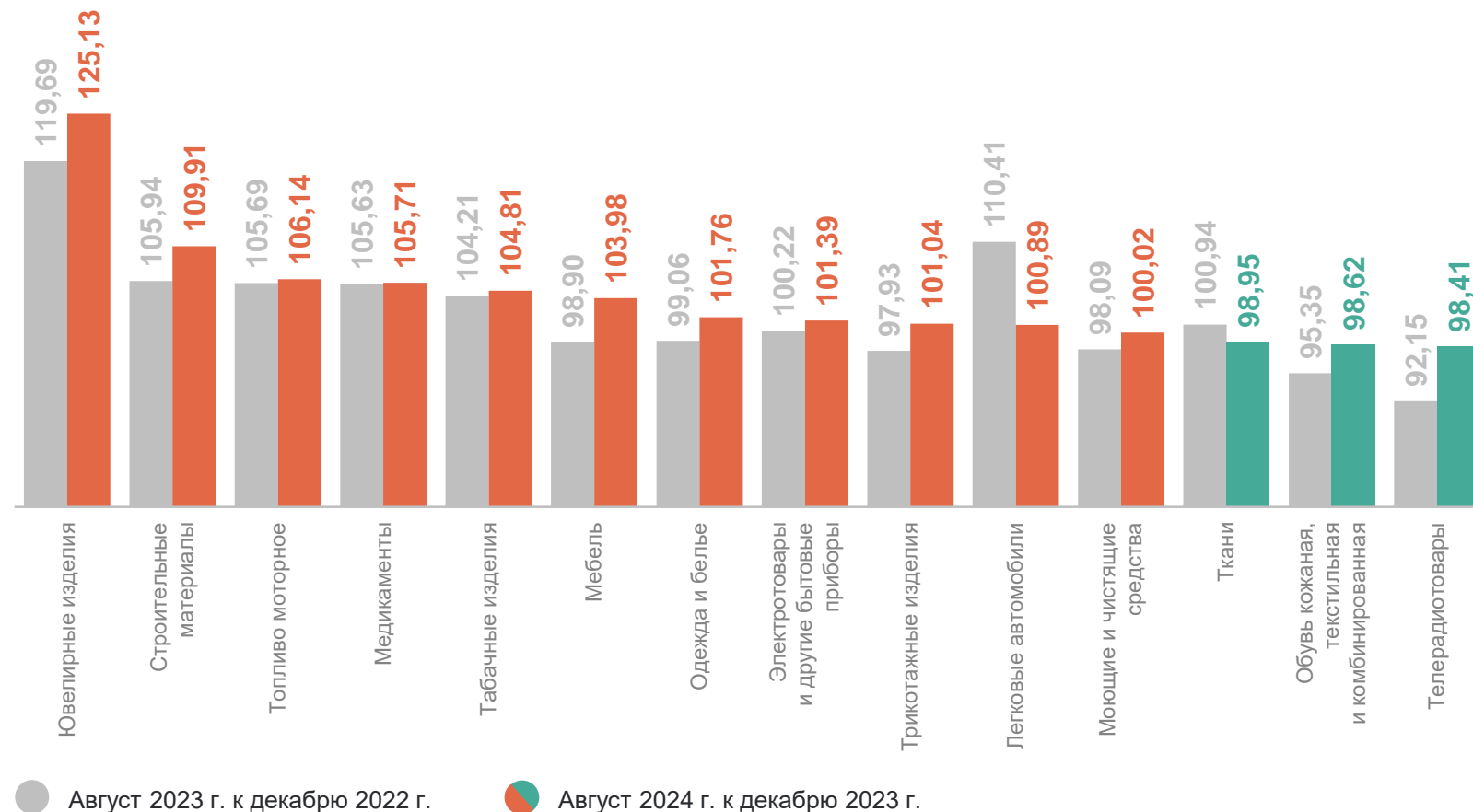
102,63 Непродовольственные товары

136,74 Плиты древесностружечные, ориентированно-стружечные

125,84 Доска обрезная

90,59 Наушники беспроводные

87,98 Смартфон



* Отдельные группы и виды непродовольственных товаров.

ДИНАМИКА ПОТРЕБИТЕЛЬСКИХ ЦЕН НА ТОПЛИВО МОТОРНОЕ

в процентах

БАШКОРТОСТАНСТАТ

Август 2024 г.

Средние цены, руб. за литр

Бензин автомобильный

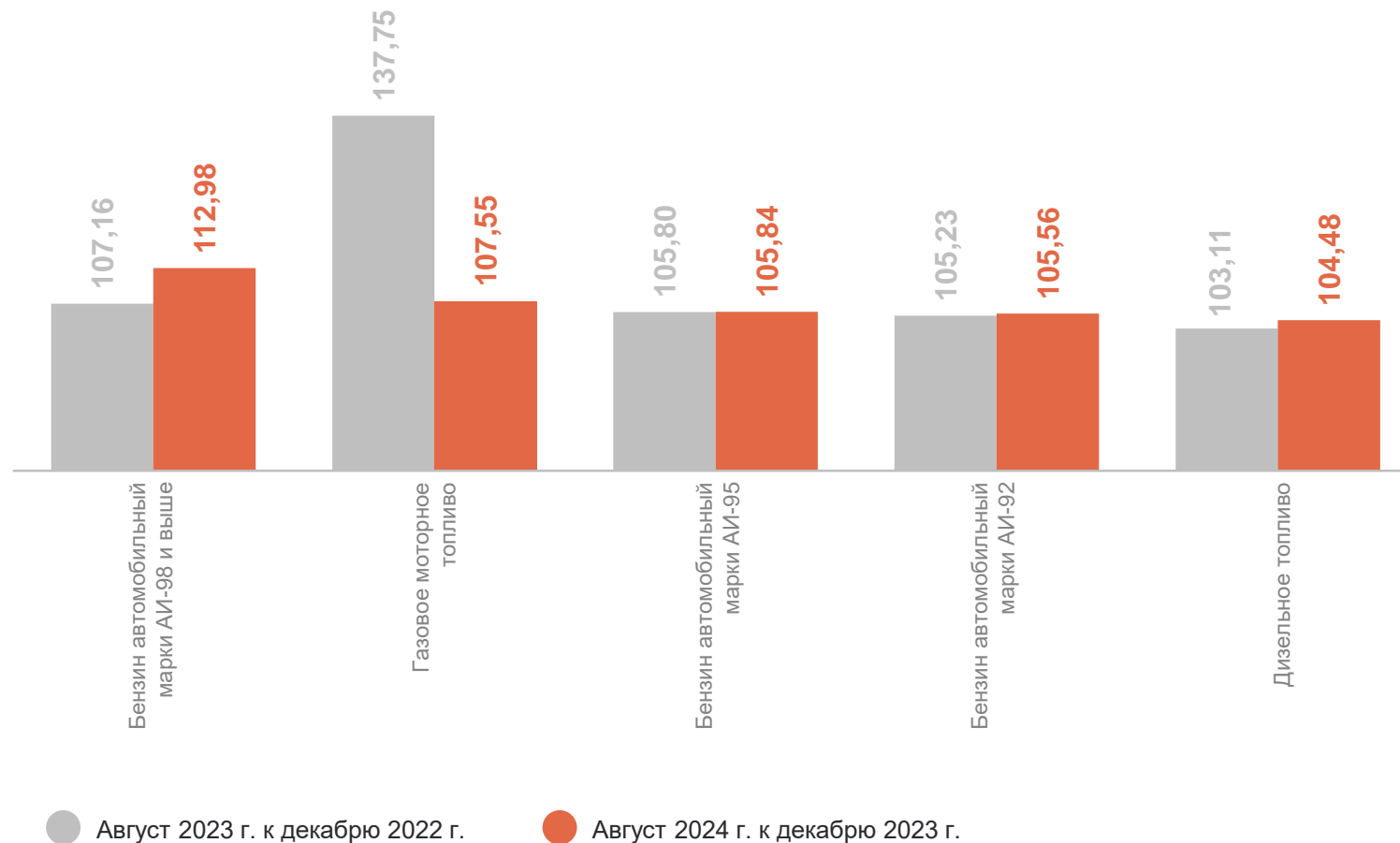
52,14 марки АИ-92

56,26 марки АИ-95

74,14 марки АИ-98 и выше

64,26 Дизельное топливо

28,71 Газовое моторное топливо



ИНДЕКСЫ ЦЕН НА УСЛУГИ*

в процентах

Август 2024 г. к декабрю 2023 г.

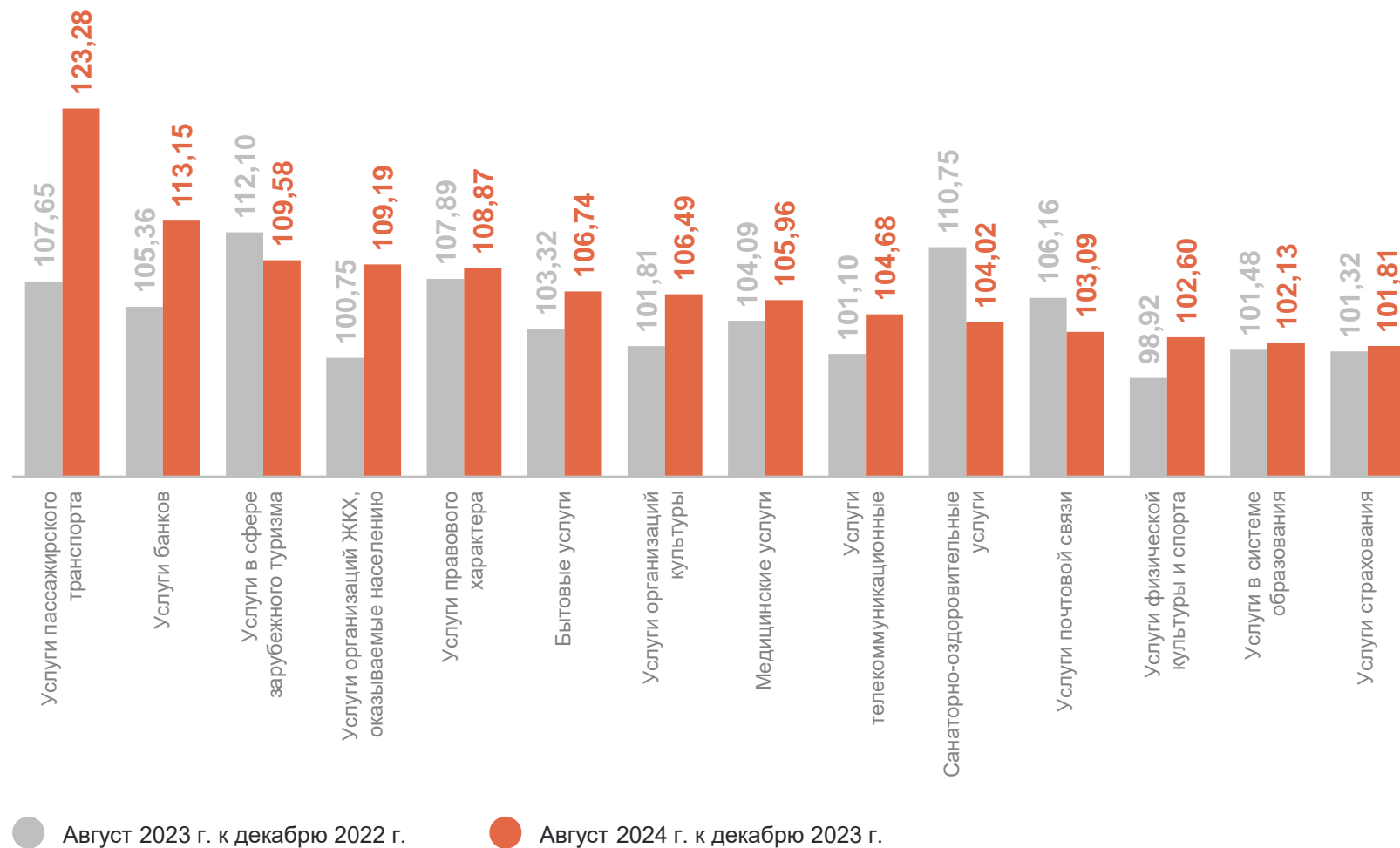
109,35 Услуги

175,23 Проживание в гостинице 4*-5*

158,00 Полет в салоне экономического класса самолета

93,63 Поездки в отдельные страны Средней Азии

86,04 Поездки в отдельные страны Юго-Восточной Азии



* Отдельные группы и виды услуг.

ИНДЕКСЫ ПОТРЕБИТЕЛЬСКИХ ЦЕН НА ТОВАРЫ И УСЛУГИ

август 2024 г. в % к декабрю 2023 г.

БАШКОРТОСТАНСТАТ



ИНДЕКСЫ ПОТРЕБИТЕЛЬСКИХ ЦЕН НА ТОВАРЫ И УСЛУГИ

август 2024 г. в % к декабрю 2023 г.

БАШКОРТОСТАНСТАТ

По регионам Приволжского федерального округа

