



ТЕРРИТОРИАЛЬНЫЙ ОРГАН
ФЕДЕРАЛЬНОЙ СЛУЖБЫ
ГОСУДАРСТВЕННОЙ СТАТИСТИКИ
ПО РЕСПУБЛИКЕ БАШКОРТОСТАН

ИНДЕКСЫ ЦЕН В ПРОИЗВОДСТВЕННОМ СЕКТОРЕ ЭКОНОМИКИ

за январь – декабрь 2023 года

СОДЕРЖАНИЕ

Индексы цен в производственном секторе	3
Индексы цен производителей на промышленные товары	6
Индексы цен производителей на сельскохозяйственную продукцию	9
Индексы цен на продукцию (затраты, услуги) инвестиционного назначения	12

ИНДЕКСЫ ЦЕН В ПРОИЗВОДСТВЕННОМ СЕКТОРЕ

в процентах

БАШКОРТОСТАНСТАТ

	Декабрь 2023 г. к		Январь – декабрь 2023 г. к январю – декабрю 2022 г.
	ноябрю 2023 г.	декабрю 2022 г.	
Индекс цен производителей промышленных товаров	95,5	122,3	99,4
на внутрироссийском рынке	98,2	117,0	102,2
на экспорт	87,0	145,8	90,0
Индекс цен производителей сельскохозяйственной продукции	104,6	110,9	97,2
Сводный индекс цен на продукцию (затраты, услуги) инвестиционного назначения	101,2	116,9	111,5

ИНДЕКСЫ ЦЕН

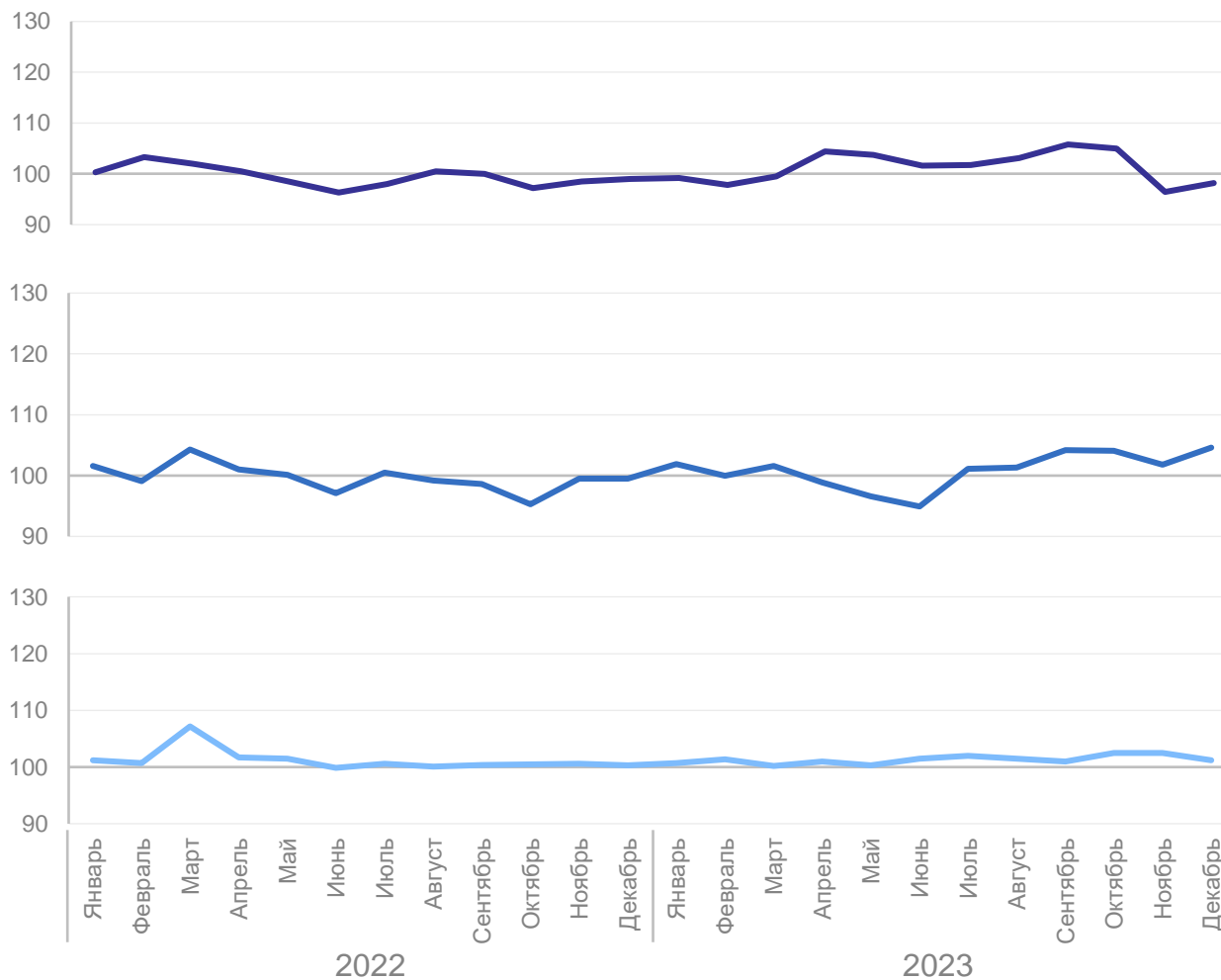
в процентах

Индекс цен производителей
промышленных товаров
(на внутрироссийском рынке)

Индекс цен производителей
сельскохозяйственной продукции

Сводный индекс цен
на продукцию (затраты, услуги)
инвестиционного назначения

К предыдущему месяцу



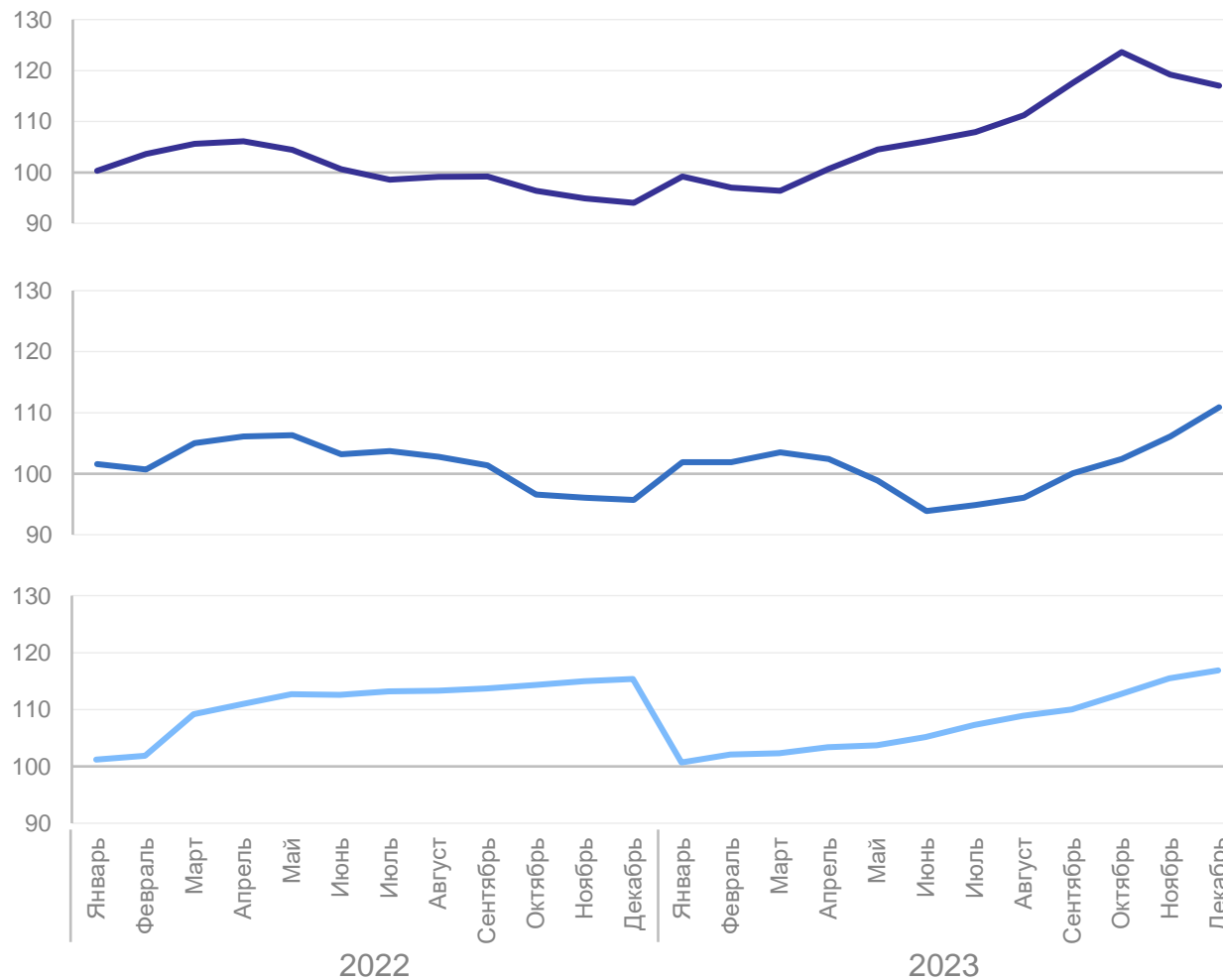
ИНДЕКСЫ ЦЕН в процентах

Индекс цен производителей
промышленных товаров
(на внутрироссийском рынке)

Индекс цен производителей
сельскохозяйственной продукции

Сводный индекс цен
на продукцию (затраты, услуги)
инвестиционного назначения

К декабрю предыдущего года

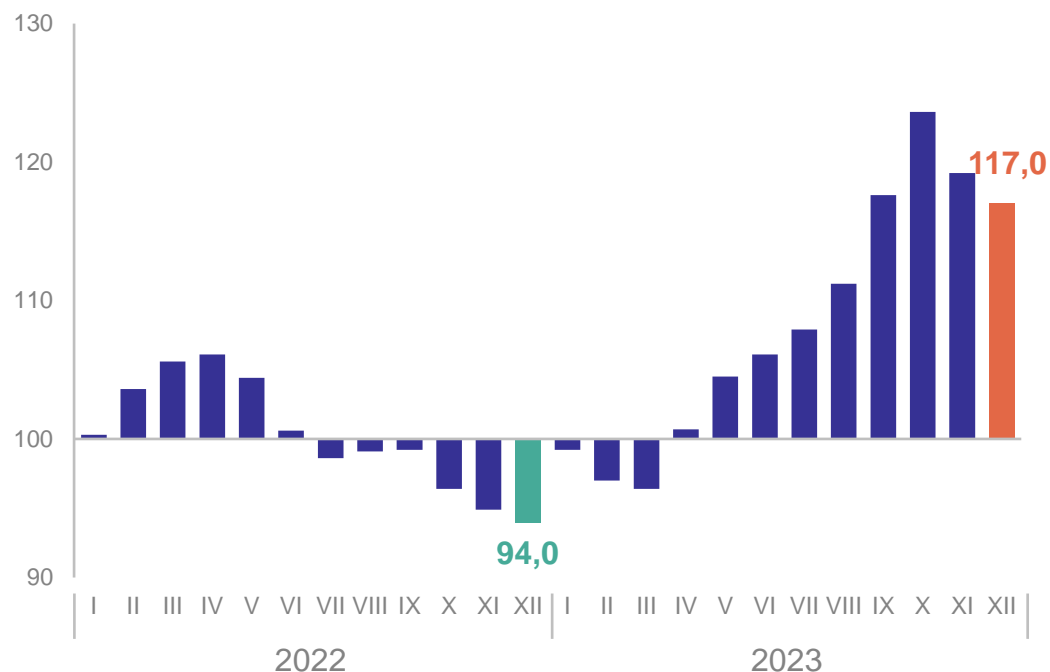


ИНДЕКСЫ ЦЕН ПРОИЗВОДИТЕЛЕЙ ПРОМЫШЛЕННЫХ ТОВАРОВ*

декабрь к декабрю предыдущего года, в процентах

БАШКОРТОСТАНСТАТ

Промышленное производство



По видам экономической деятельности



* На внутрисоссийском рынке.

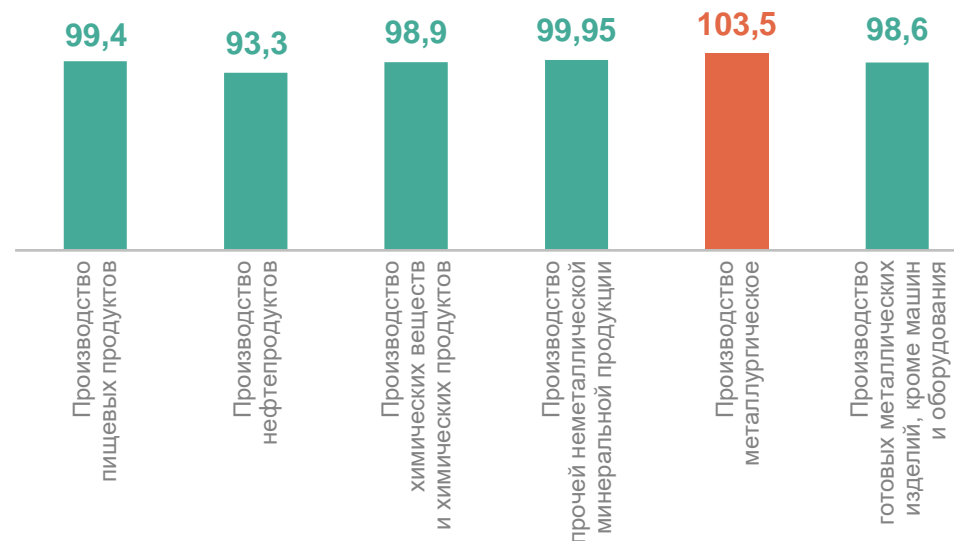
ИНДЕКСЫ ЦЕН ПРОИЗВОДИТЕЛЕЙ ПРОМЫШЛЕННЫХ ТОВАРОВ*

декабрь 2023 г. к ноябрю 2023 г., в процентах

БАШКОРТОСТАНСТАТ



Обрабатывающие производства



*На внутрисоссийском рынке.

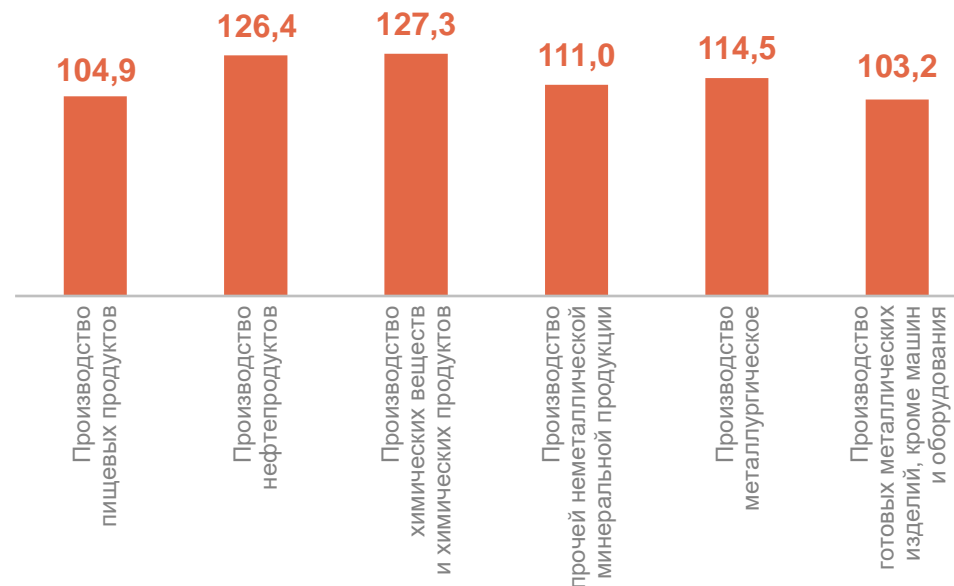
ИНДЕКСЫ ЦЕН ПРОИЗВОДИТЕЛЕЙ ПРОМЫШЛЕННЫХ ТОВАРОВ*

декабрь 2023 г. к декабрю 2022 г., в процентах

БАШКОРТОСТАНСТАТ



Обрабатывающие производства

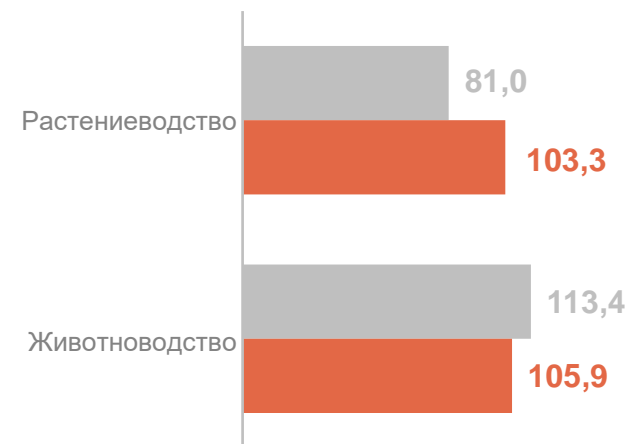
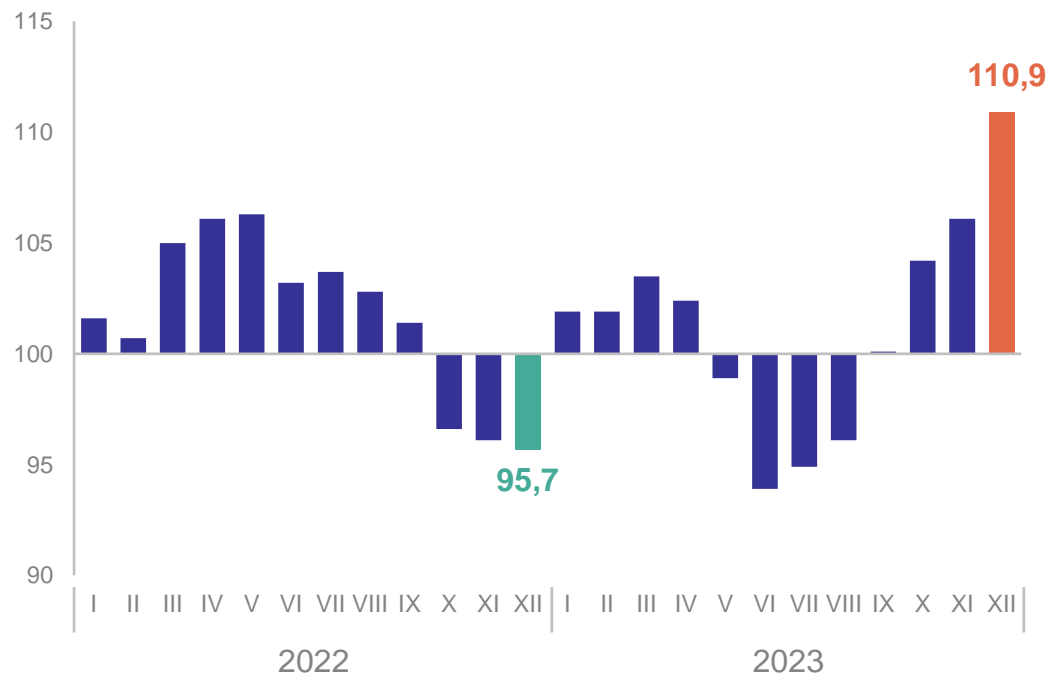


*На внутрисекторном рынке.

ИНДЕКСЫ ЦЕН ПРОИЗВОДИТЕЛЕЙ СЕЛЬСКОХОЗЯЙСТВЕННОЙ ПРОДУКЦИИ

декабрь к декабрю предыдущего года, в процентах

Продукция сельского хозяйства



● Декабрь 2022 г. к декабрю 2021 г. ● Декабрь 2023 г. к декабрю 2022 г.

ИНДЕКСЫ ЦЕН ПРОИЗВОДИТЕЛЕЙ СЕЛЬСКОХОЗЯЙСТВЕННОЙ ПРОДУКЦИИ

декабрь 2023 г. к ноябрю 2023 г., в процентах

БАШКОРТОСТАНСТАТ

Продукция
сельского хозяйства

104,6%

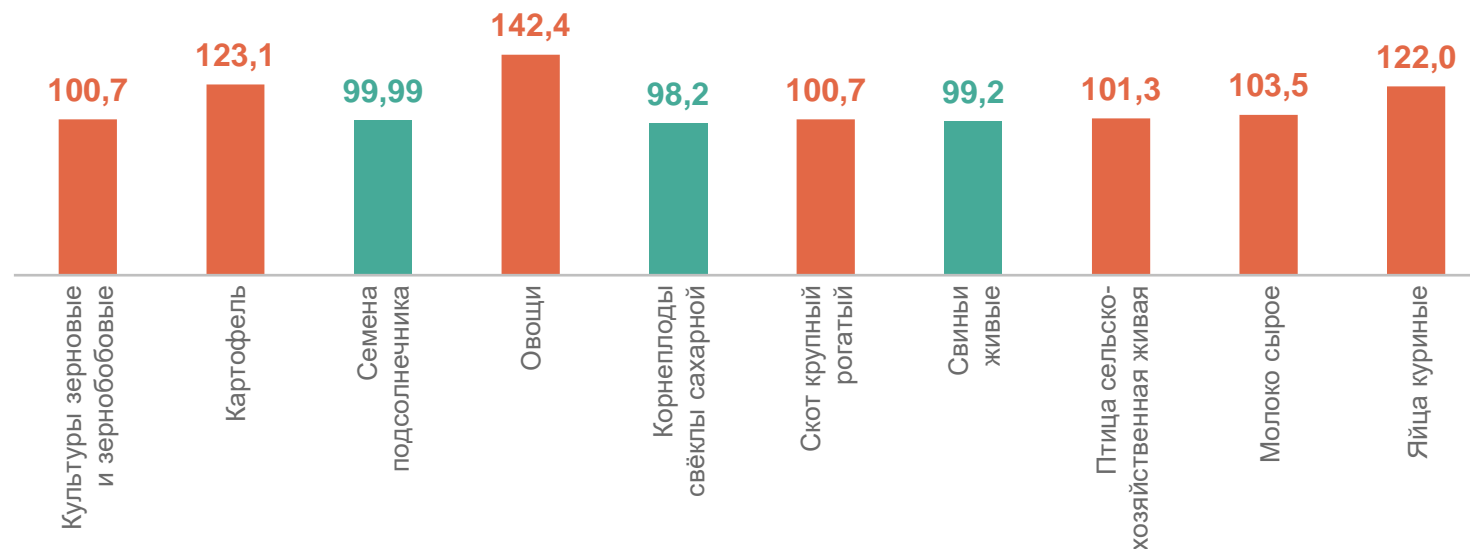
Культуры сельскохозяйственные,
продукция овощеводства
и садоводства

104,2%

Животные живые и продукты
животного происхождения

104,7%

Отдельные виды продукции



ИНДЕКСЫ ЦЕН ПРОИЗВОДИТЕЛЕЙ СЕЛЬСКОХОЗЯЙСТВЕННОЙ ПРОДУКЦИИ

декабрь 2023 г. к декабрю 2022 г., в процентах

БАШКОРТОСТАНСТАТ

Продукция
сельского хозяйства

110,9%

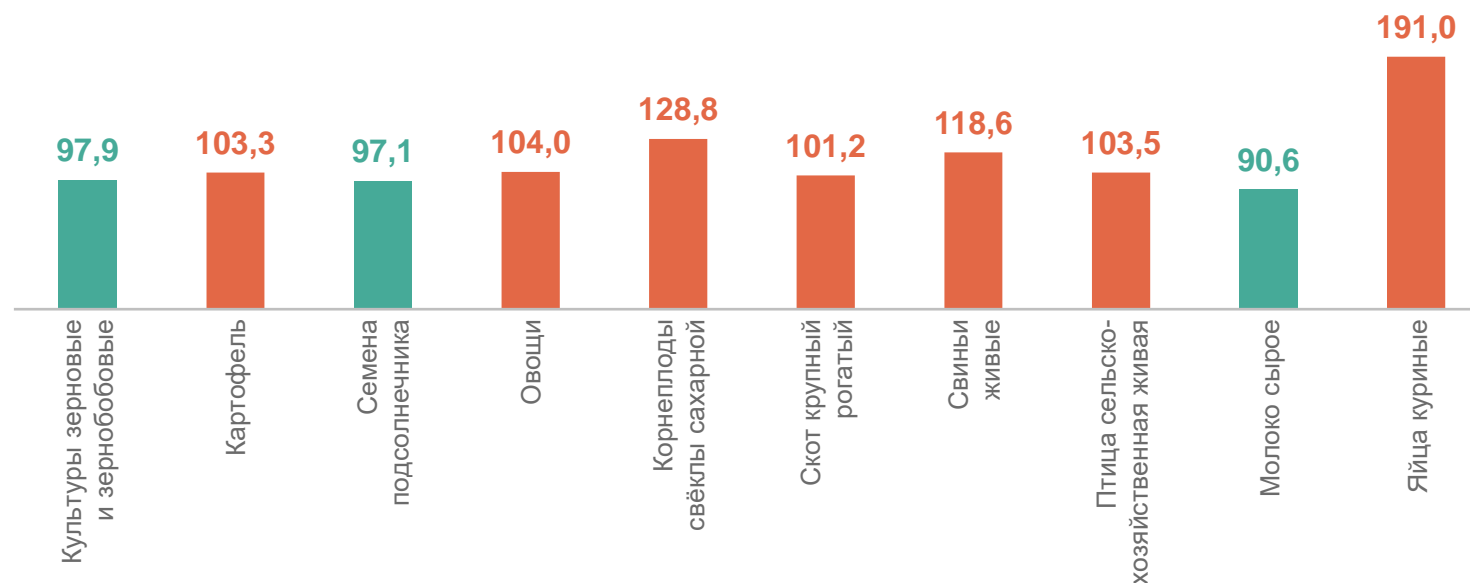
Культуры сельскохозяйственные,
продукция овощеводства
и садоводства

103,3%

Животные живые и продукты
животного происхождения

113,4%

Отдельные виды продукции

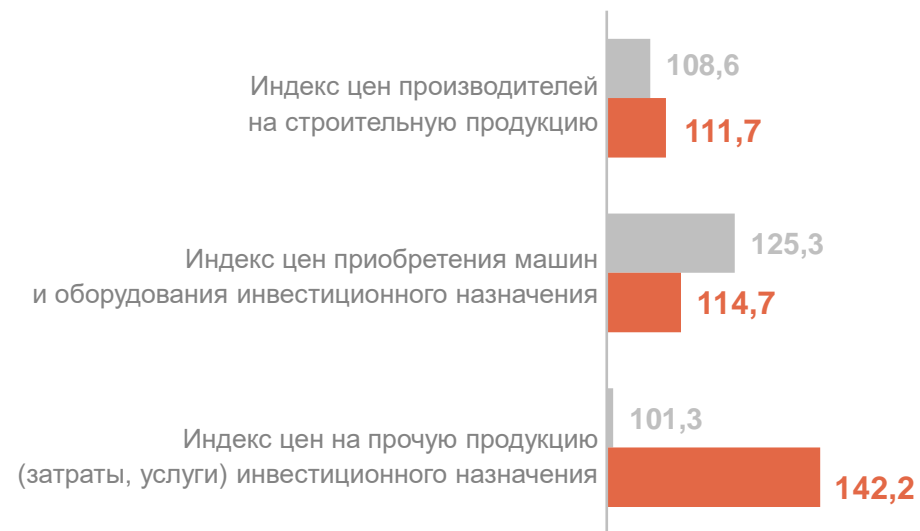
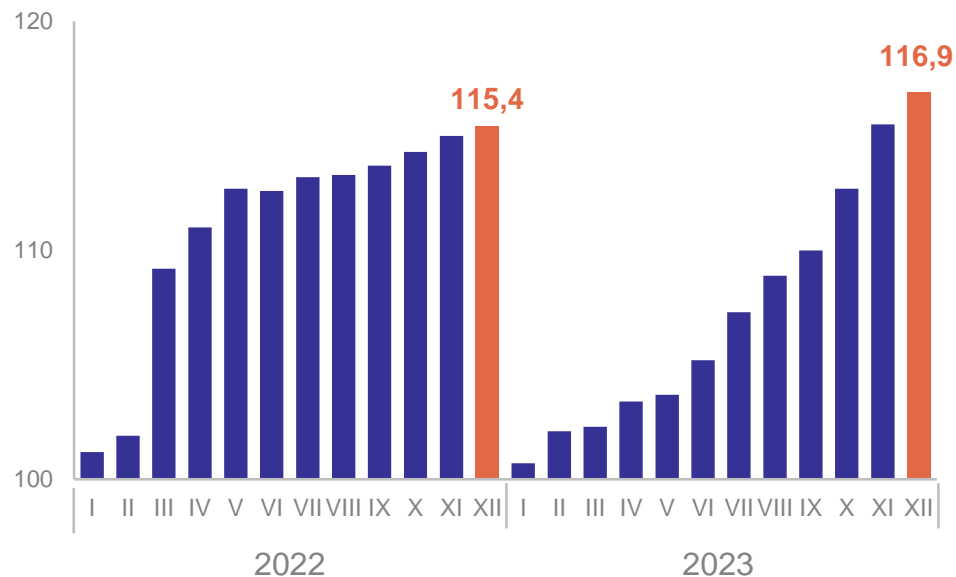


ИНДЕКСЫ ЦЕН НА ПРОДУКЦИЮ (ЗАТРАТЫ, УСЛУГИ) ИНВЕСТИЦИОННОГО НАЗНАЧЕНИЯ

в процентах

БАШКОРТОСТАНСТАТ

Сводный индекс цен, к декабрю предыдущего года



● Декабрь 2022 г. к декабрю 2021 г. ● Декабрь 2023 г. к декабрю 2022 г.

Индексы цен производителей промышленных товаров (предоставляемых услуг) являются показателями инфляционных процессов в сфере производства; могут быть использованы для сравнительного анализа изменения цен по видам экономической деятельности, а также выполнения экономических расчетов и прогнозирования на макроэкономическом уровне для оценки в неизменных ценах объемов промышленного производства и валового внутреннего продукта в условиях инфляции.

Индексы цен производителей промышленных товаров определяются на основании регистрации цен на товары-представители в хозяйствующих субъектах. Исчисленные по товарам-представителям индексы цен производителей последовательно агрегируются в индексы цен соответствующих видов, групп, разделов по видам экономической деятельности согласно ОКВЭД2.

Индексы цен производителей на сельскохозяйственную продукцию исчисляются на основании регистрации в отобранных для наблюдения сельскохозяйственных организациях цен на основные виды произведенных товаров-представителей, реализуемых заготовительным, перерабатывающим организациям, коммерческим структурам, организациям, населению непосредственно с транспортных средств, на ярмарках, биржах, аукционах, на рынках, через собственную торговую сеть и т.п.

Сводный индекс цен на продукцию (затраты, услуги) инвестиционного назначения отражает изменение инвестиций в строительство объектов и рассчитывается как агрегированный показатель из индексов цен производителей на строительную продукцию, приобретения машин и оборудования инвестиционного назначения, на прочую продукцию (затраты, услуги) инвестиционного назначения, взвешенных по доле этих элементов в общем объеме инвестиций в основной капитал.