



ТЕРРИТОРИАЛЬНЫЙ ОРГАН  
ФЕДЕРАЛЬНОЙ СЛУЖБЫ  
ГОСУДАРСТВЕННОЙ СТАТИСТИКИ ПО  
РЕСПУБЛИКЕ БАШКОРТОСТАН



ФЕДЕРАЛЬНАЯ СЛУЖБА  
ГОСУДАРСТВЕННОЙ СТАТИСТИКИ

# ИНДЕКС ПРОМЫШЛЕННОГО ПРОИЗВОДСТВА В РЕСПУБЛИКЕ БАШКОРТОСТАН



за январь 2022 года



# ИНДЕКСЫ ПРОИЗВОДСТВА

ЯНВАРЬ 2022 г. В % К ЯНВАРЮ 2021 г.



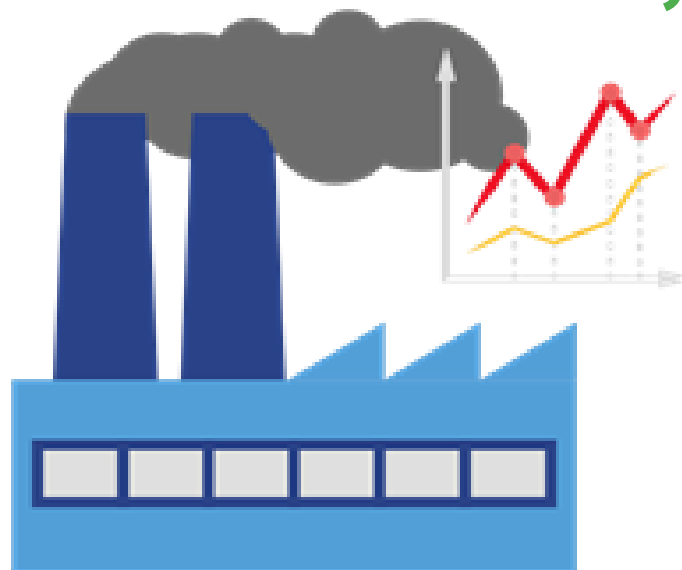
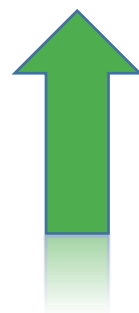
136,0%

ДОБЫЧА ПОЛЕЗНЫХ ИСКОПАЕМЫХ




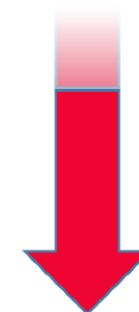
115,6%

ОБРАБАТЫВАЮЩИЕ ПРОИЗВОДСТВА



115,7%

ИНДЕКС ПРОМЫШЛЕННОГО ПРОИЗВОДСТВА



99,7%

ОБЕСПЕЧЕНИЕ ЭЛЕКТРИЧЕСКОЙ ЭНЕРГИЕЙ,  
ГАЗОМ И ПАРОМ



96,4%

ВОДОСНАБЖЕНИЕ; ВОДООТВЕДЕНИЕ,  
ОРГАНИЗАЦИЯ СБОРА И УТИЛИЗАЦИИ  
ОТХОДОВ, ДЕЯТЕЛЬНОСТЬ ПО  
ЛИКВИДАЦИИ ЗАГРЯЗНЕНИЙ





# ИНДЕКСЫ ПРОИЗВОДСТВА ПО ДОБЫЧЕ ПОЛЕЗНЫХ ИСКОПАЕМЫХ

ЯНВАРЬ 2022 г. В % К ЯНВАРЮ 2021 г.



136,0%

Добыча полезных ископаемых



157,1%

Добыча сырой нефти и природного газа



111,4%

Добыча металлических руд



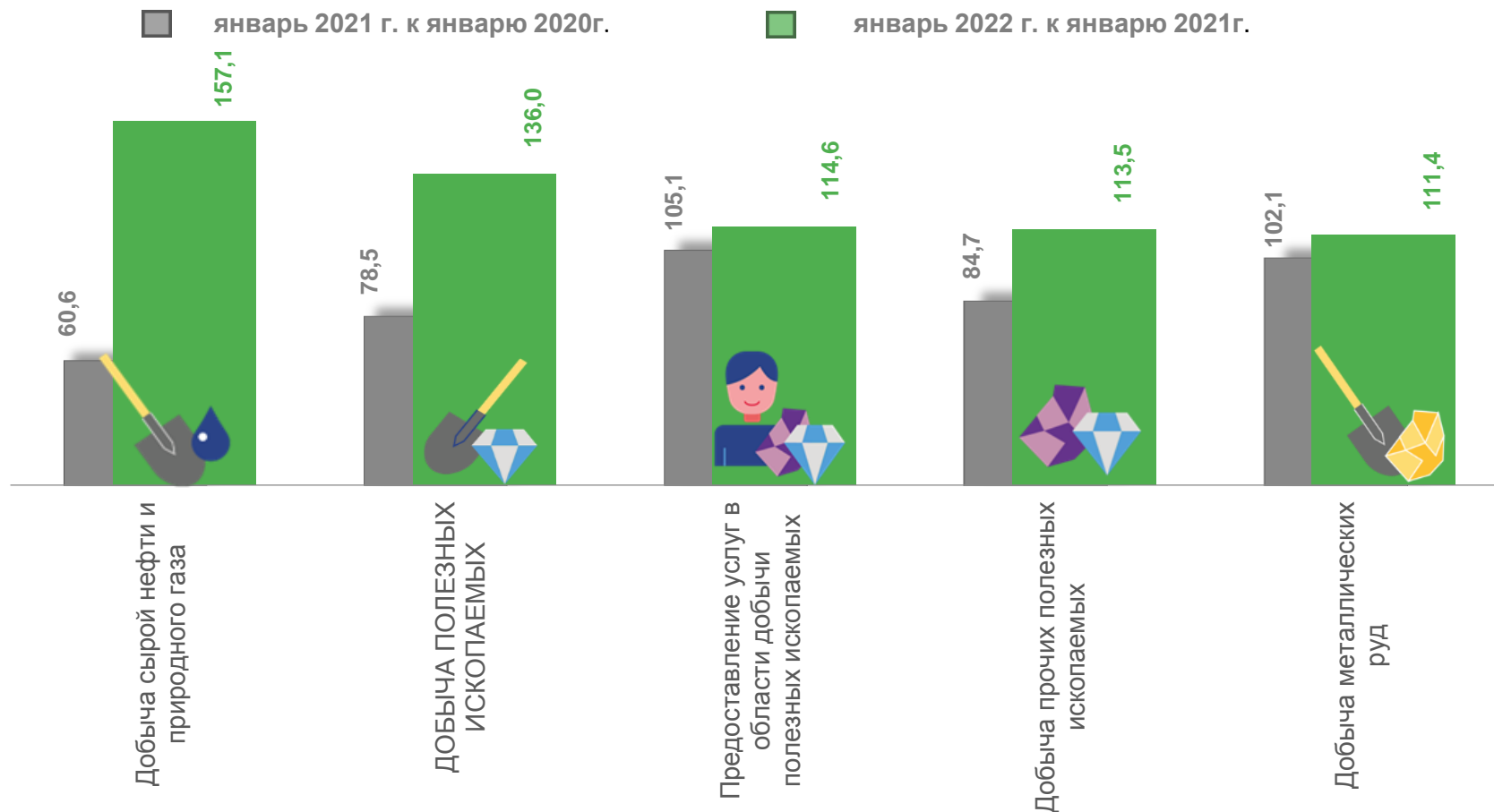
113,5%

Добыча прочих полезных ископаемых



114,6%

Предоставление услуг в области добычи полезных ископаемых





# ИНДЕКСЫ ПРОИЗВОДСТВА ПО ОСНОВНЫМ ВИДАМ ОБРАБАТЫВАЮЩИХ ПРОИЗВОДСТВ

ЯНВАРЬ 2022 г. В % К ЯНВАРЮ 2021 г.



529,9%



197,5%



84,3%



77,4%

Производство электрического оборудования

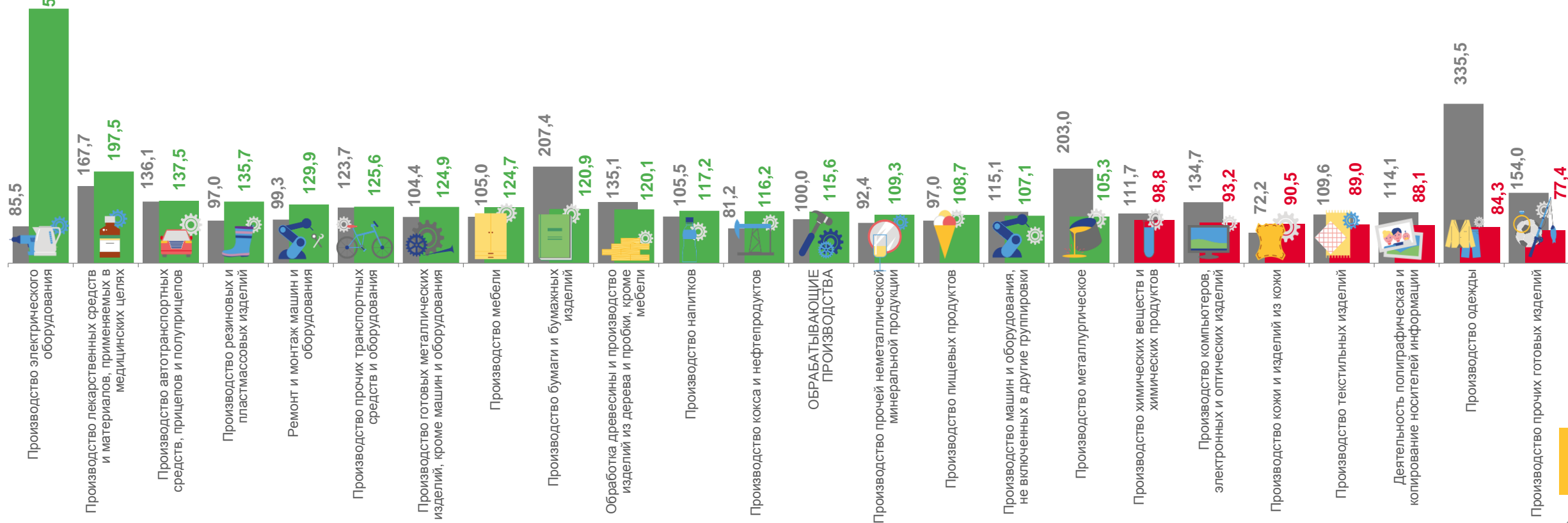
Производство бумаги и бумажных изделий

Производство одежды

Производство прочих готовых изделий

■ январь 2021 г. к январю 2020 г.

■ январь 2022 г. к январю 2021 г.



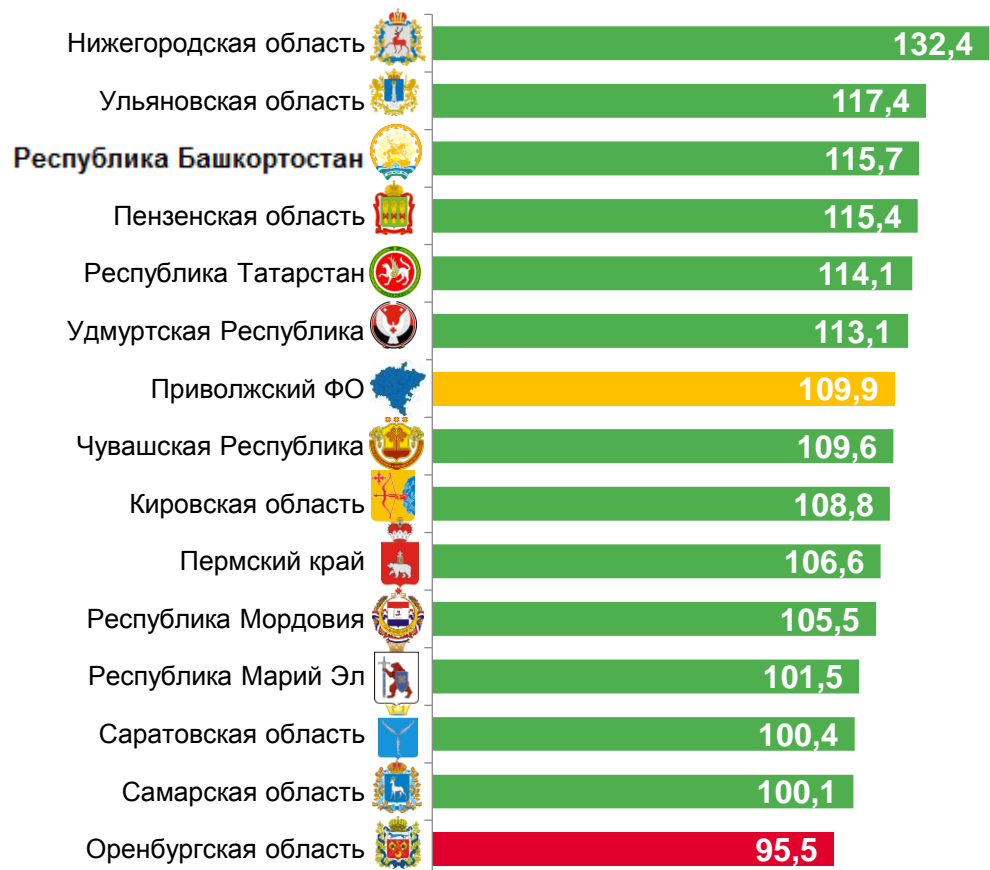


# ПРОМЫШЛЕННОЕ ПРОИЗВОДСТВО

ЯНВАРЬ 2022 г. В % К ЯНВАРЮ 2021 г.



Индекс промышленного производства в регионах Приволжского Федерального округа



**6** регионов ПФО  
значение индекса **больше**,  
чем по Федеральному округу

**8** регионов ПФО  
значение индекса **меньше**,  
чем по Федеральному округу

