



ТЕРРИТОРИАЛЬНЫЙ ОРГАН  
ФЕДЕРАЛЬНОЙ СЛУЖБЫ  
ГОСУДАРСТВЕННОЙ СТАТИСТИКИ  
ПО РЕСПУБЛИКЕ БАШКОРТОСТАН

# ИТОГИ ПРОИЗВОДСТВЕННОЙ ДЕЯТЕЛЬНОСТИ

за январь 2024 года

# СОДЕРЖАНИЕ

Итоги производственной деятельности	3
Индекс промышленного производства	4
Индекс промышленного производства по регионам Приволжского федерального округа	6
Добыча полезных ископаемых	7
Обрабатывающие производства	8
Обеспечение электрической энергией, газом и паром; кондиционирование воздуха	10
Водоснабжение; водоотведение, организация сбора и утилизации отходов, деятельность по ликвидации загрязнений	12

# ИТОГИ ПРОИЗВОДСТВЕННОЙ ДЕЯТЕЛЬНОСТИ\*

январь 2024 г.


БАШКОРТОСТАНСТАТ

Отгружено продукции собственного производства, выполнено работ и услуг собственными силами, млрд рублей

Январь 2024 г.  
к январю 2023 г.,  
в действующих ценах

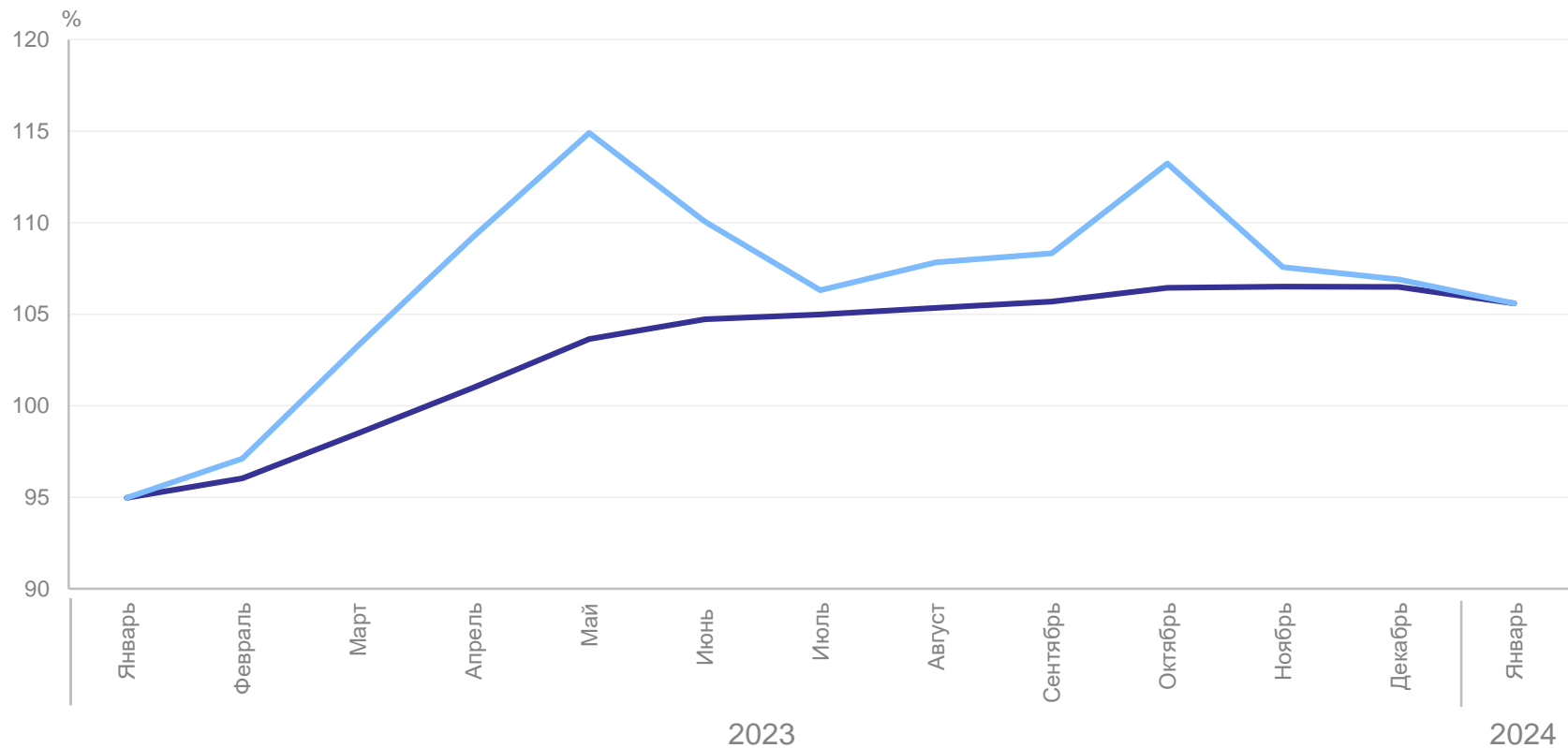
<b>Промышленное производство</b>	<b>207,4</b>	<b>131,2%</b>
 Добыча полезных ископаемых	<b>42,2</b>	<b>155,9%</b>
 Обрабатывающие производства	<b>139,9</b>	<b>130,0%</b>
 Обеспечение электрической энергией, газом и паром; кондиционирование воздуха	<b>23,1</b>	<b>110,4%</b>
 Водоснабжение; водоотведение, организация сбора и утилизации отходов, деятельность по ликвидации загрязнений	<b>2,3</b>	<b>92,8%</b>

\* Здесь и далее уточнены данные за 2023 г. в соответствии с регламентом разработки и публикации данных по производству и отгрузке продукции и динамике промышленного производства (Приказ Росстата №470 от 18.08.2020).



Январь 2024 г.  
к январю 2023 г.

**105,6%**



— С начала года к соответствующему периоду предыдущего года

— К соответствующему месяцу предыдущего года

# ИНДЕКС ПРОМЫШЛЕННОГО ПРОИЗВОДСТВА

БАШКОРТОСТАНСТАТ

Январь 2024 г.  
к январю 2023 г.

**Промышленное  
производство** **105,6%**

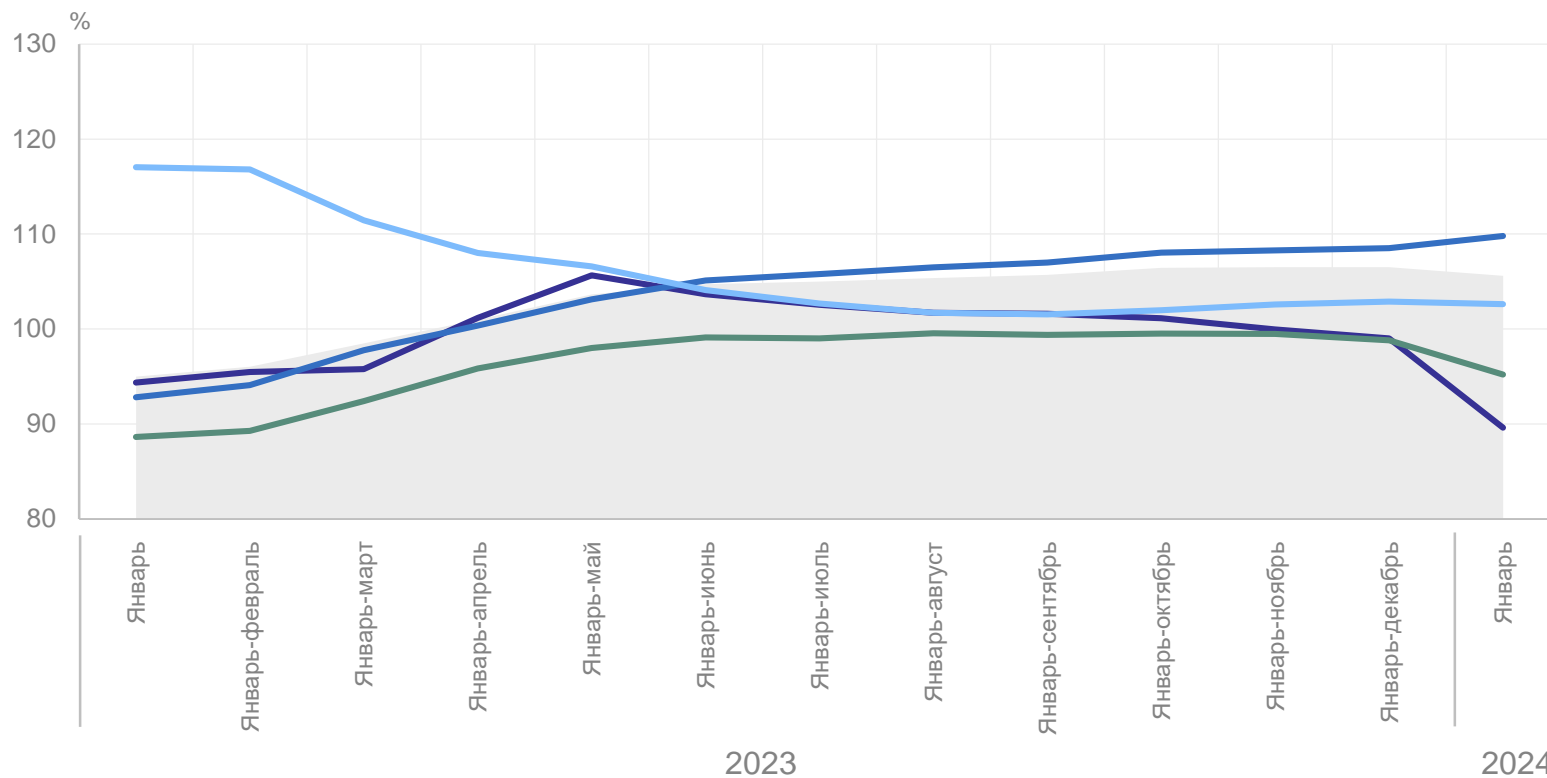
Добыча полезных  
ископаемых **89,6%**

Обрабатывающие  
производства **109,8%**

Обеспечение электрической  
энергией, газом и паром;  
кондиционирование воздуха **102,6%**

Водоснабжение;  
водоотведение, организация  
сбора и утилизации отходов,  
деятельность по ликвидации  
загрязнений **95,2%**

к соответствующему периоду предыдущего года




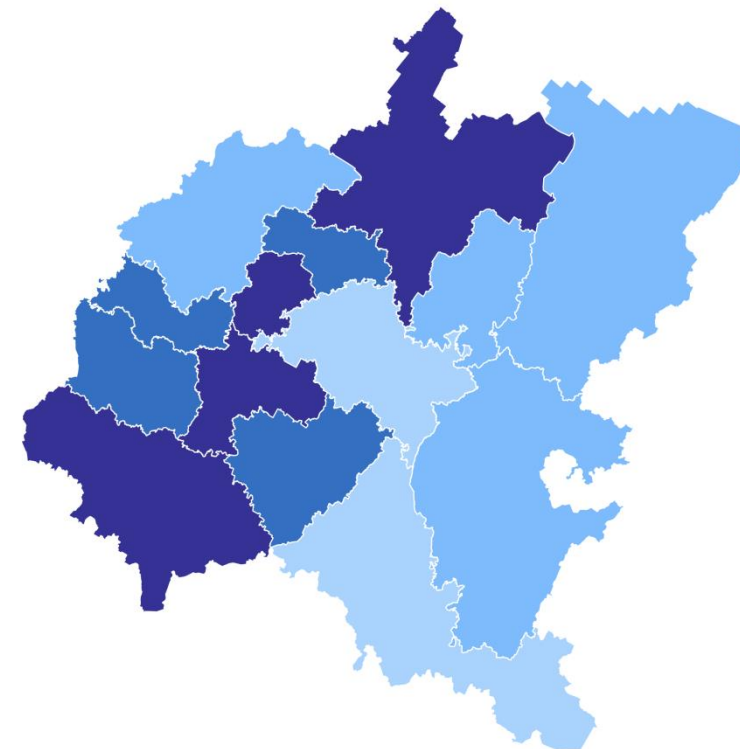
● Индекс промышленного производства — Добыча полезных ископаемых — Обрабатывающие производства  
— Обеспечение электрической энергией, газом и паром; кондиционирование воздуха — Водоснабжение; водоотведение, организация сбора и утилизации отходов, деятельность по ликвидации загрязнений

# ИНДЕКС ПРОМЫШЛЕННОГО ПРОИЗВОДСТВА

по регионам Приволжского федерального округа, в процентах

БАШКОРТОСТАНСТАТ

Январь 2024 г. к январю 2023 г.



# ИНДЕКСЫ ПРОИЗВОДСТВА ПО ДОБЫЧЕ ПОЛЕЗНЫХ ИСКОПАЕМЫХ в процентах

БАШКОРТОСТАНСТАТ

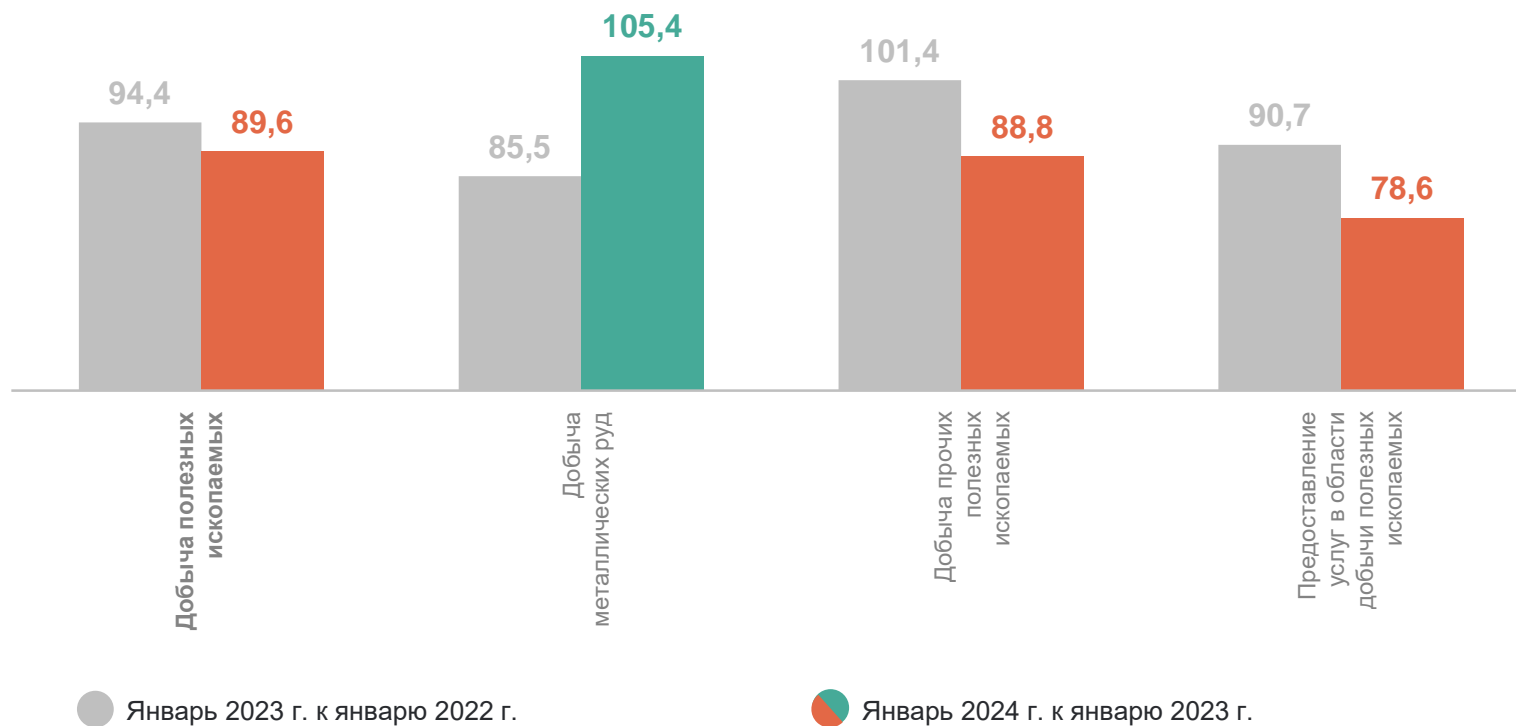
Январь 2024 г.  
к январю 2023 г.

Добыча полезных  
ископаемых **89,6%**

Добыча  
металлических руд **105,4%**

Добыча прочих  
полезных ископаемых **88,8%**

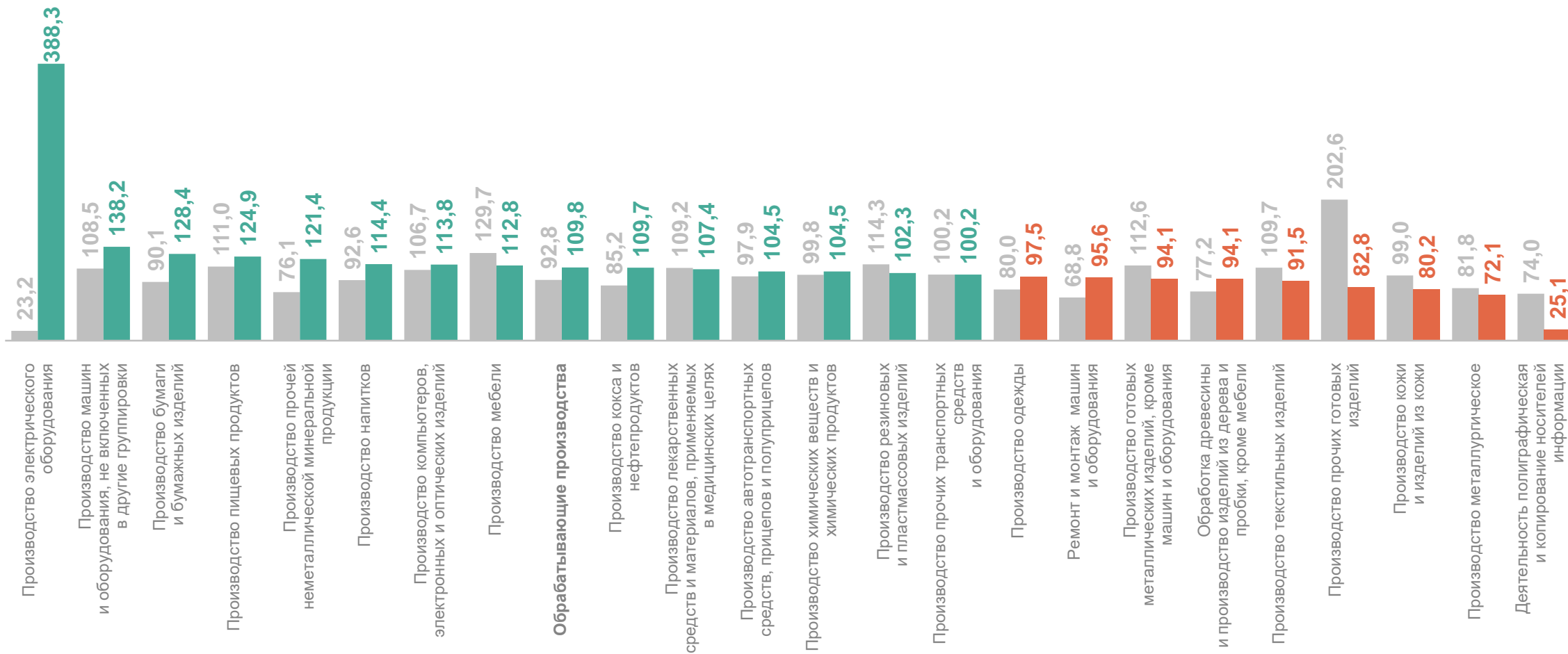
Предоставление услуг  
в области добычи  
полезных ископаемых **78,6%**



# ИНДЕКСЫ ПРОИЗВОДСТВА ПО ОСНОВНЫМ ВИДАМ ОБРАБАТЫВАЮЩИХ ПРОИЗВОДСТВ

в процентах

БАШКОРТОСТАНСТАТ



● Январь 2023 г. к январю 2022 г.

● Январь 2024 г. к январю 2023 г.



# ПРОИЗВОДСТВО ОТДЕЛЬНЫХ ВИДОВ ПРОДУКЦИИ ОБРАБАТЫВАЮЩИХ ПРОИЗВОДСТВ

январь 2024 г. к январю 2023 г.

БАШКОРТОСТАНСТАТ

Масло сливочное **+18,8% ↑**

Молоко, кроме сырого **+10,5% ↑**

Мясо и субпродукты **-4,3% ↓**

Хлеб и хлебобулочные изделия,  
включая полуфабрикаты **-5,6% ↓**

Кирпич керамический  
неогнеупорный строительный **+32,5% ↑**

Дизельное топливо **+14,2% ↑**

Бензин автомобильный **+13,3% ↑**

Каучуки  
в первичных формах **-13,6% ↓**

● Прирост ● Снижение

# ИНДЕКСЫ ПРОИЗВОДСТВА ПО ОБЕСПЕЧЕНИЮ ЭЛЕКТРИЧЕСКОЙ ЭНЕРГИЕЙ, ГАЗОМ И ПАРОМ; КОНДИЦИОНИРОВАНИЮ ВОЗДУХА

в процентах

БАШКОРТОСТАНСТАТ

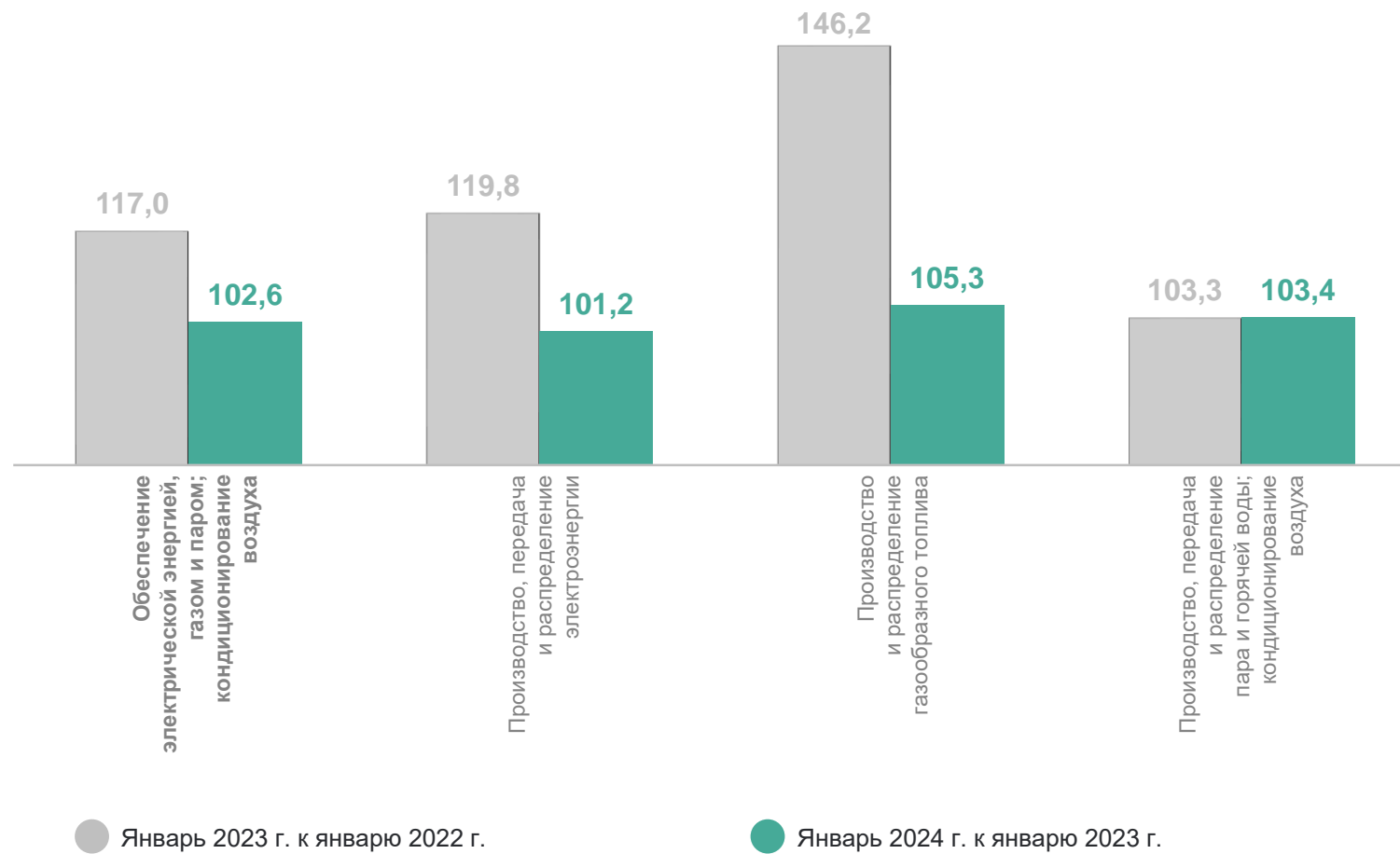
Январь 2024 г. к январю 2023 г.

Обеспечение электрической энергией, газом и паром; кондиционирование воздуха **102,6%**

Производство, передача и распределение электроэнергии **101,2%**

Производство и распределение газообразного топлива **105,3%**

Производство, передача и распределение пара и горячей воды; кондиционирование воздуха **103,4%**



# ПРОИЗВОДСТВО ЭЛЕКТРО- И ТЕПЛОЭНЕРГИИ

январь 2024 г.

БАШКОРТОСТАНСТАТ


## Электроэнергия



**2,8** млрд кВт-ч

**+1,2%**

## Электроэнергия, произведенная тепловыми электростанциями



**2,7** млрд кВт-ч

**+0,6%**

## Пар и горячая вода



**6,3** млн Гкал

**+3,9%**

## Электроэнергия, произведенная гидроэлектростанциями



**0,05** млрд кВт-ч

**+57,2%**

● Прирост к январю 2023 г.

# ИНДЕКСЫ ПРОИЗВОДСТВА ПО ВОДОСНАБЖЕНИЮ; ВОДООТВЕДЕНИЮ, ОРГАНИЗАЦИИ СБОРА И УТИЛИЗАЦИИ ОТХОДОВ, ДЕЯТЕЛЬНОСТИ ПО ЛИКВИДАЦИИ ЗАГРЯЗНЕНИЙ

в процентах

БАШКОРТОСТАНСТАТ

Январь 2024 г. к январю 2023 г.

Водоснабжение; водоотведение, организация сбора и утилизации отходов, деятельность по ликвидации загрязнений **95,2%**

Забор, очистка и распределение воды **101,6%**

Сбор и обработка сточных вод **100,1%**

Сбор, обработка и утилизация отходов; обработка вторичного сырья **86,8%**

