



ФЕДЕРАЛЬНАЯ СЛУЖБА  
ГОСУДАРСТВЕННОЙ СТАТИСТИКИ

# Итоги производственной деятельности в Республике Башкортостан



за январь – февраль 2023 года



ТЕРРИТОРИАЛЬНЫЙ ОРГАН  
ФЕДЕРАЛЬНОЙ СЛУЖБЫ  
ГОСУДАРСТВЕННОЙ СТАТИСТИКИ  
ПО РЕСПУБЛИКЕ БАШКОРТОСТАН

# Итоги производственной деятельности

в Республике Башкортостан

за январь – февраль 2023 года

Ежемесячные данные оперативной статистики

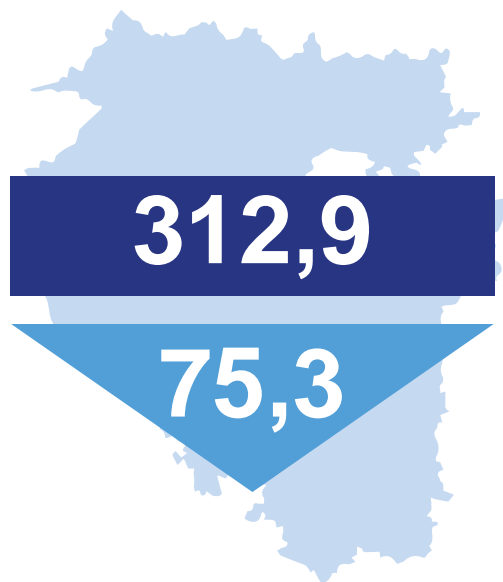
- 01 Итоги производственной деятельности
- 02 Индекс промышленного производства
- 03 Индекс промышленного производства в регионах Приволжского федерального округа
- 04 Добыча полезных ископаемых
- 05 Обрабатывающие производства
- 06 Обеспечение электрической энергией, газом и паром; кондиционирование воздуха
- 07 Водоснабжение; водоотведение, организация сбора и утилизации отходов, деятельность по ликвидации загрязнений






# ИТОГИ ПРОИЗВОДСТВЕННОЙ ДЕЯТЕЛЬНОСТИ

ЯНВАРЬ-ФЕВРАЛЬ 2023 ГОДА





Отгружено продукции собственного производства, выполнено работ и услуг собственными силами (млрд рублей)


Январь-февраль 2023 г. в % к январю-февралю 2022 г., в действующих ценах




Добыча полезных ископаемых



Обеспечение электрической энергией, газом и паром; кондиционирование воздуха



Обработывающие производства



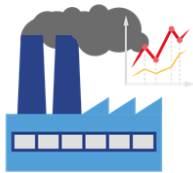
Водоснабжение; водоотведение, организация сбора и утилизации отходов, деятельность по ликвидации загрязнений





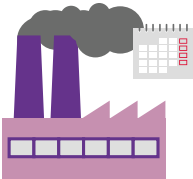
# ИНДЕКС ПРОМЫШЛЕННОГО ПРОИЗВОДСТВА

январь-февраль 2023 г.  
к январю-февралю 2022 г.

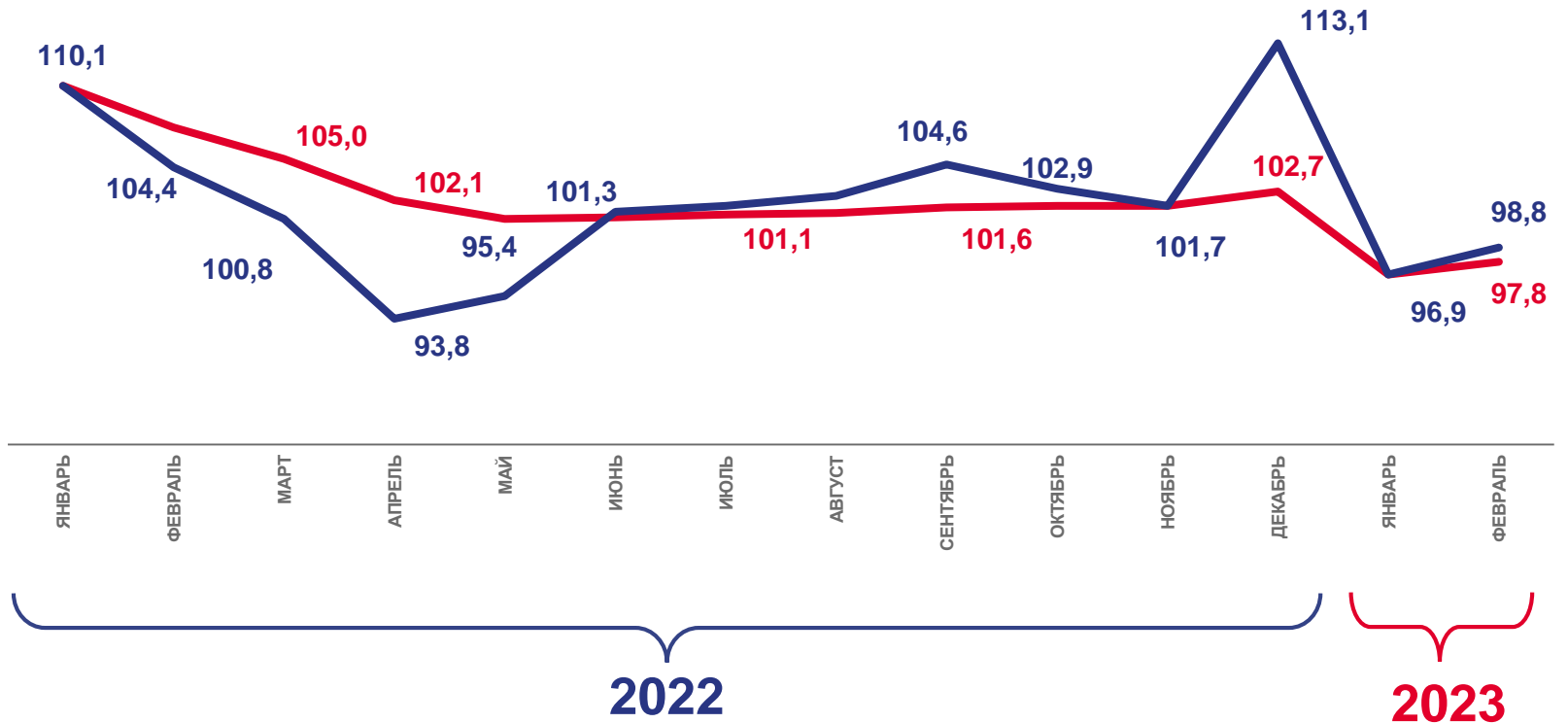


**97,8%**

февраль 2023 г. к февралю 2022 г.



**98,8%**



к соответствующему периоду  
прошлого года



к соответствующему месяцу  
прошлого года






# ИНДЕКС ПРОМЫШЛЕННОГО ПРОИЗВОДСТВА

январь-февраль 2023 г.  
к январю-февралю 2022 г.

за период с начала года в %  
к соответствующему периоду предыдущего года



ИПП

97,8%



Добыча полезных ископаемых

104,5%



Обработывающие производства

94,8%



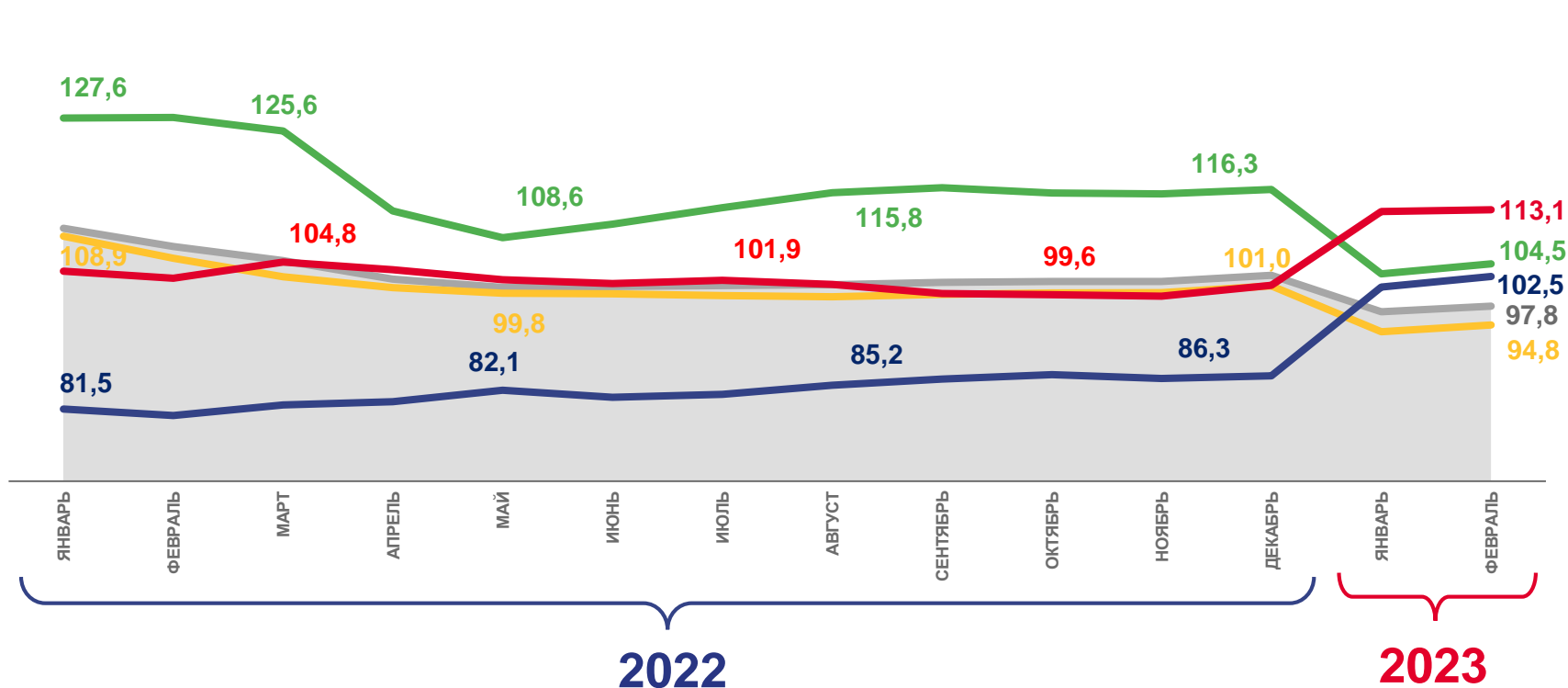
Обеспечение электрической энергией, газом и паром

113,1%



Водоснабжение; водоотведение, организация сбора и утилизации отходов, деятельность по ликвидации загрязнений

102,5%



Индекс промышленного производства



Обработывающие производства



Добыча полезных ископаемых



Обеспечение электрической энергией, газом и паром; кондиционирование воздуха



Водоснабжение; водоотведение, организация сбора и утилизации отходов, деятельность по ликвидации загрязнений





# ИНДЕКС ПРОМЫШЛЕННОГО ПРОИЗВОДСТВА

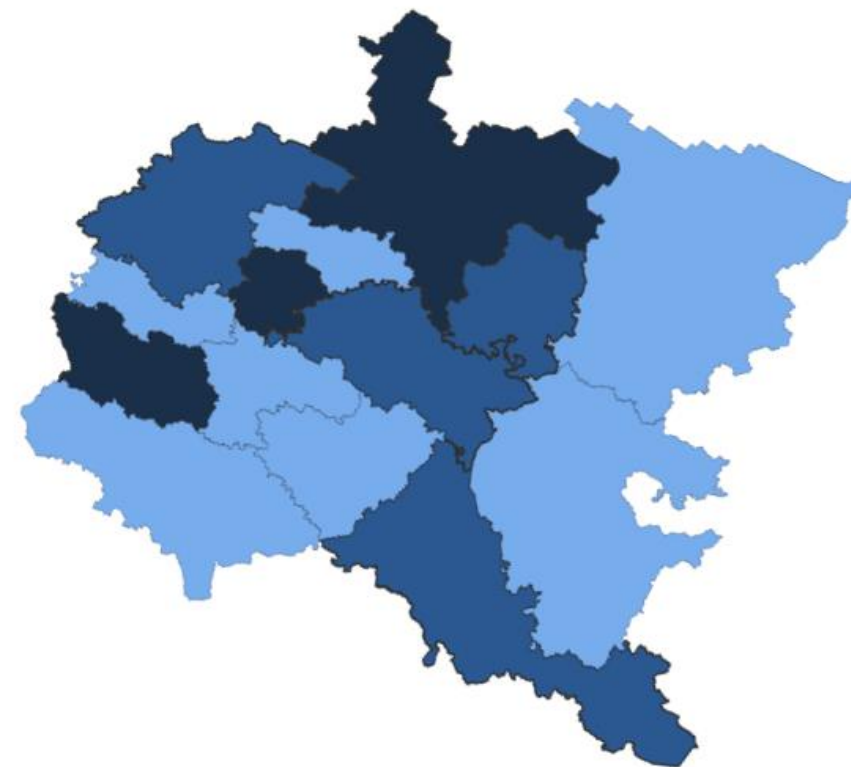

В РЕГИОНАХ ПРИВОЛЖСКОГО ФЕДЕРАЛЬНОГО ОКРУГА

январь-февраль 2023 г. к январю-февралю 2022 г.



**8** регионов ПФО  
значение индекса **больше**,  
чем по Федеральному округу

**6** регионов ПФО  
значение индекса **меньше**,  
чем по Федеральному округу





# ИНДЕКСЫ ПРОИЗВОДСТВА ПО ДОБЫЧЕ ПОЛЕЗНЫХ ИСКОПАЕМЫХ

январь-февраль 2023 г. к январю-февралю 2022 г.

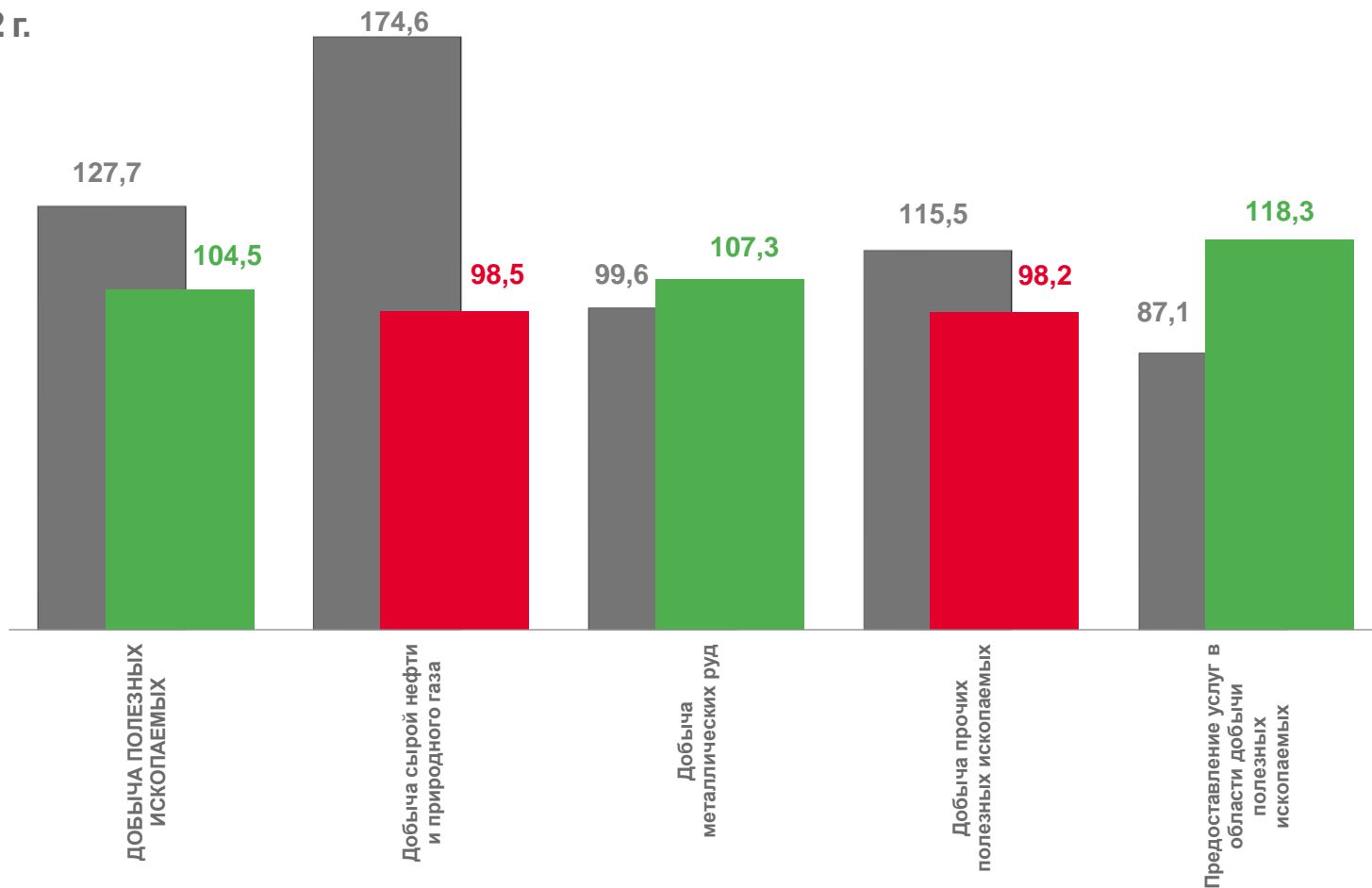
**ДОБЫЧА ПОЛЕЗНЫХ ИСКОПАЕМЫХ** **104,5%**

**Добыча сырой нефти и природного газа** **98,5%**

**Добыча металлических руд** **107,3%**

**Добыча прочих полезных ископаемых** **98,2%**

**Предоставление услуг в области добычи полезных ископаемых** **118,3%**



■ январь-февраль 2022 г. к январю-февралю 2021 г.

■ январь-февраль 2023 г. к январю-февралю 2022 г.





# ИНДЕКСЫ ПРОИЗВОДСТВА ПО ОСНОВНЫМ ВИДАМ ОБРАБАТЫВАЮЩИХ ПРОИЗВОДСТВ

ЯНВАРЬ-ФЕВРАЛЬ 2023 Г. К ЯНВАРЮ-ФЕВРАЛЮ 2022 Г.



191,1%

Производство прочих готовых изделий




160,4%

Производство мебели



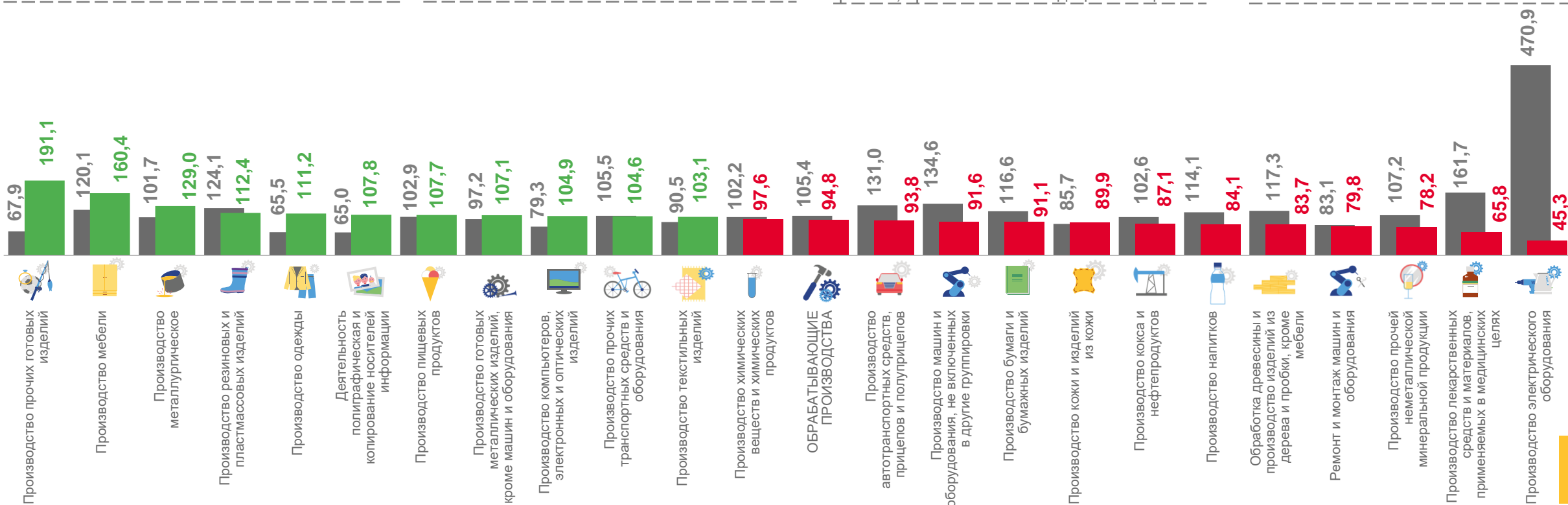
65,8%

Производство лекарственных средств и материалов, применяемых в медицинских целях



45,3%

Производство электрического оборудования



■ январь-февраль 2022 г. к январю-февралю 2021 г.

■ январь-февраль 2023 г. к январю-февралю 2022 г.







# ПРОИЗВОДСТВО ОТДЕЛЬНЫХ ВИДОВ ПРОДУКЦИИ ОБРАБАТЫВАЮЩИХ ПРОИЗВОДСТВ

ЯНВАРЬ-ФЕВРАЛЬ 2023 Г. К ЯНВАРЮ-ФЕВРАЛЮ 2022 Г.



Мясо и субпродукты

**+7,5%**



Молоко, кроме сырого

**+2,0%**



Хлеб и хлебобулочные  
изделия

**+2,1%**

Кирпич керамический  
неогнеупорный строительный




**-17,3%**

Бензин автомобильный



**-12,3%**



# ИНДЕКСЫ ПРОИЗВОДСТВА ПО ОБЕСПЕЧЕНИЮ ЭЛЕКТРИЧЕСКОЙ ЭНЕРГИЕЙ, ГАЗОМ И ПАРОМ; КОНДИЦИОНИРОВАНИЮ ВОЗДУХА

январь-февраль 2023 г. к январю-февралю 2022 г.




ОБЕСПЕЧЕНИЕ ЭЛЕКТРИЧЕСКОЙ ЭНЕРГИЕЙ, ГАЗОМ И ПАРОМ; КОНДИЦИОНИРОВАНИЕ ВОЗДУХА

**113,1%**



Производство, передача и распределение электроэнергии

**111,9%**



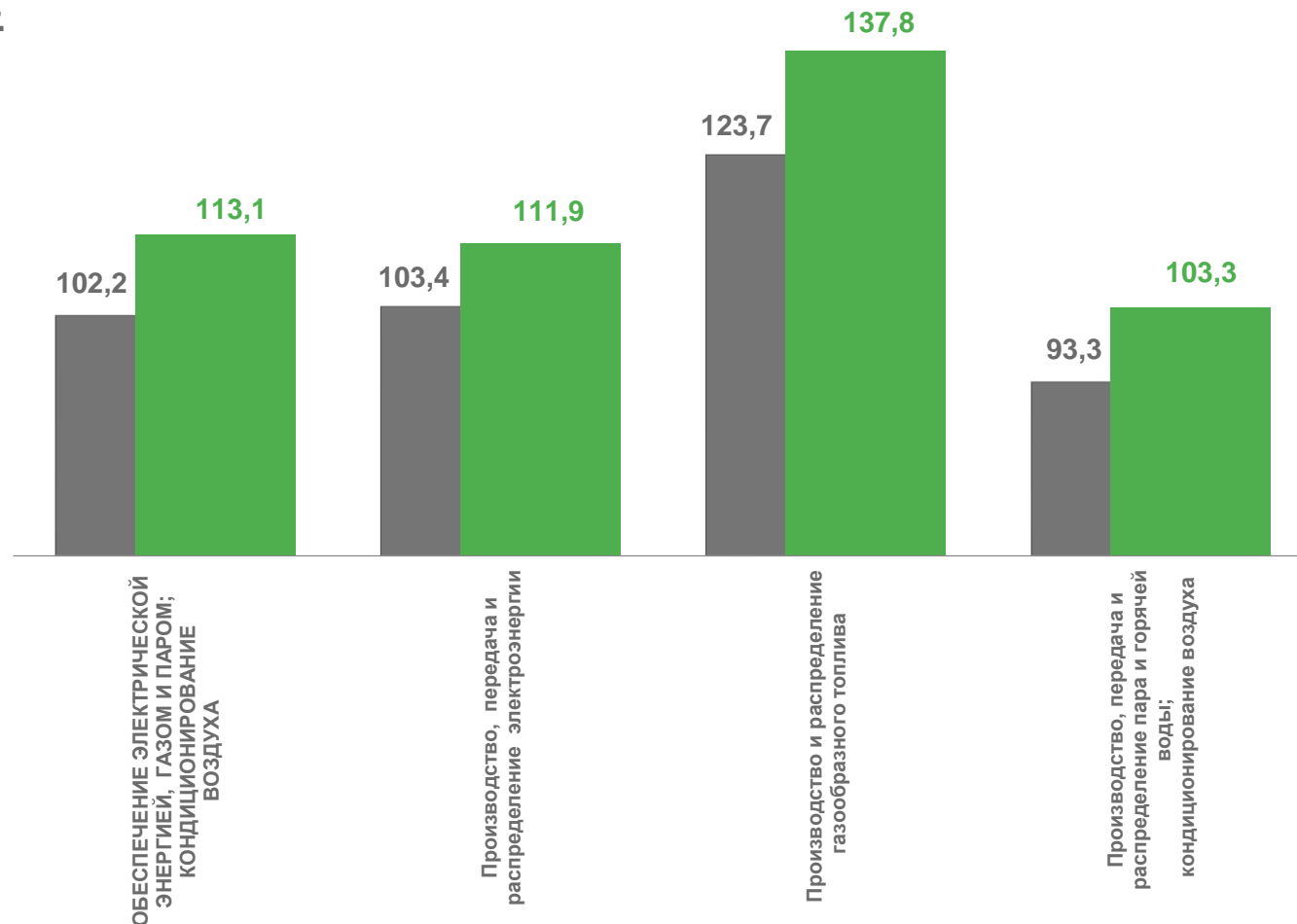
Производство и распределение газообразного топлива

**137,8%**



Производство, передача и распределение пара и горячей воды; кондиционирование воздуха

**103,3%**





# ПРОИЗВОДСТВО ЭЛЕКТРО- И ТЕПЛОЭНЕРГИИ

ЯНВАРЬ-ФЕВРАЛЬ 2023 Г. К ЯНВАРЮ-ФЕВРАЛЮ 2022 Г.

Электроэнергия



**+11,9%**

Электроэнергия, произведенная гидроэлектростанциями




**+3,3%**

Электроэнергия, произведенная тепловыми электростанциями



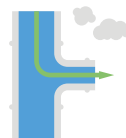
**+12,0%**

Электроэнергия, произведенная солнечными электростанциями



**+4,2%**

Пар и горячая вода



**+2,6%**



# ИНДЕКСЫ ПРОИЗВОДСТВА ПО ВОДОСНАБЖЕНИЮ; ВОДООТВЕДЕНИЮ, ОРГАНИЗАЦИИ СБОРА И УТИЛИЗАЦИИ ОТХОДОВ, ДЕЯТЕЛЬНОСТИ ПО ЛИКВИДАЦИИ ЗАГРЯЗНЕНИЙ

январь-февраль 2023 г. к январю-февралю 2022 г.

ВОДОСНАБЖЕНИЕ; ВОДООТВЕДЕНИЕ, ОРГАНИЗАЦИЯ СБОРА И УТИЛИЗАЦИИ ОТХОДОВ, ДЕЯТЕЛЬНОСТЬ ПО ЛИКВИДАЦИИ ЗАГРЯЗНЕНИЙ **102,5%**

Забор, очистка и распределение воды **101,9%**

Сбор и обработка сточных вод **95,0%**

Сбор, обработка и утилизация отходов; обработка вторичного сырья **104,3%**

