



ТЕРРИТОРИАЛЬНЫЙ ОРГАН
ФЕДЕРАЛЬНОЙ СЛУЖБЫ
ГОСУДАРСТВЕННОЙ СТАТИСТИКИ ПО
РЕСПУБЛИКЕ БАШКОРТОСТАН



ФЕДЕРАЛЬНАЯ СЛУЖБА
ГОСУДАРСТВЕННОЙ СТАТИСТИКИ

ИНДЕКС ПРОМЫШЛЕННОГО ПРОИЗВОДСТВА В РЕСПУБЛИКЕ БАШКОРТОСТАН



за январь-март 2022 года



ФЕДЕРАЛЬНАЯ СЛУЖБА
ГОСУДАРСТВЕННОЙ СТАТИСТИКИ

Оперативные данные по ИПП

в Республике Башкортостан

за январь-март 2022 года

01 ИНДЕКС ПРОМЫШЛЕННОГО ПРОИЗВОДСТВА
В % К СООТВЕТСТВУЮЩЕМУ ПЕРИОДУ ПРОШЛОГО ГОДА
В % К СООТВЕТСТВУЮЩЕМУ МЕСЯЦУ ПРОШЛОГО ГОДА

02 ДОБЫЧА ПОЛЕЗНЫХ ИСКОПАЕМЫХ

03 ОБРАБАТЫВАЮЩИЕ ПРОИЗВОДСТВА

04 ИНДЕКС ПРОМЫШЛЕННОГО
ПРОИЗВОДСТВА В РЕГИОНАХ
ПРИВОЛЖСКОГО ФЕДЕРАЛЬНОГО ОКРУГА

* Ежемесячные данные оперативной статистики





ИНДЕКСЫ ПРОИЗВОДСТВА

ЯНВАРЬ-МАРТ 2022 г. В % К ЯНВАРЮ-МАРТУ 2021 г.



141,2%

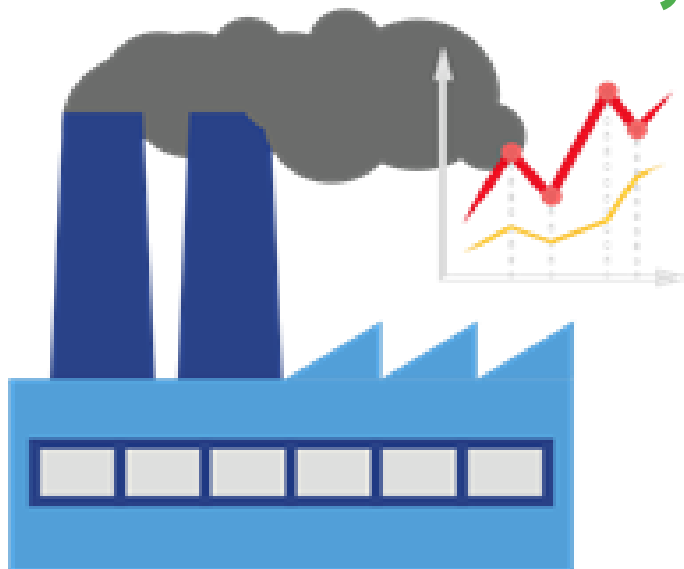
ДОБЫЧА ПОЛЕЗНЫХ ИСКОПАЕМЫХ




107,1%

ОБРАБАТЫВАЮЩИЕ ПРОИЗВОДСТВА

110,1%



ИНДЕКС ПРОМЫШЛЕННОГО ПРОИЗВОДСТВА



101,2%

ОБЕСПЕЧЕНИЕ ЭЛЕКТРИЧЕСКОЙ ЭНЕРГИЕЙ,
ГАЗОМ И ПАРОМ



105,0%

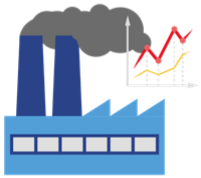
ВОДОСНАБЖЕНИЕ; ВОДООТВЕДЕНИЕ,
ОРГАНИЗАЦИЯ СБОРА И УТИЛИЗАЦИИ
ОТХОДОВ, ДЕЯТЕЛЬНОСТЬ ПО
ЛИКВИДАЦИИ ЗАГРЯЗНЕНИЙ





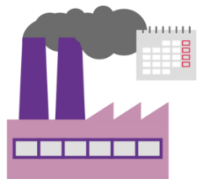
ИНДЕКСЫ ПРОМЫШЛЕННОГО ПРОИЗВОДСТВА

ЯНВАРЬ-МАРТ 2022г.
В % К ЯНВАРЮ-МАРТУ 2021г.

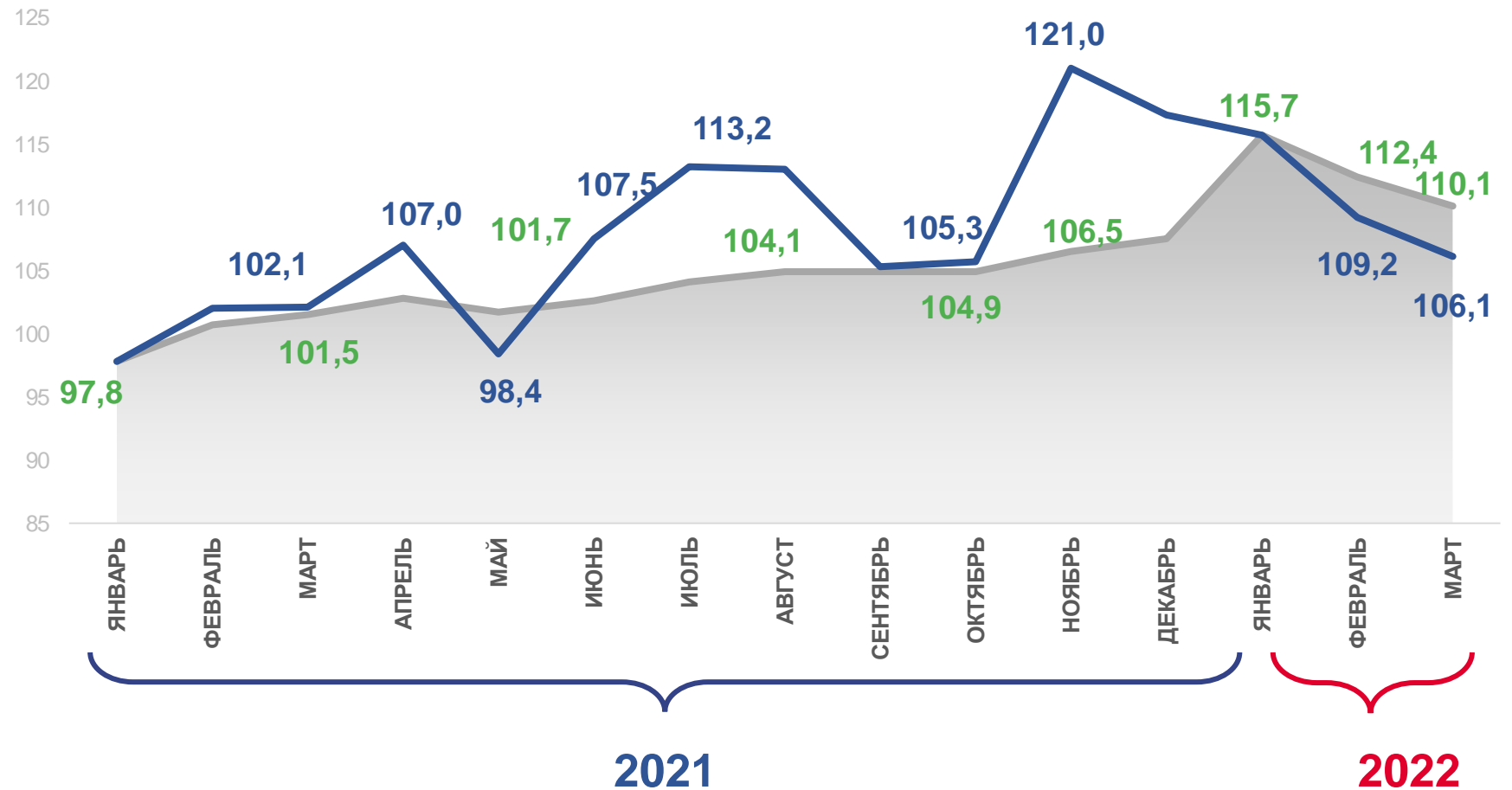


110,1%

МАРТ 2022г. В % К МАРТУ 2021г.



106,1%



к соответствующему периоду
прошлого года




к соответствующему месяцу
прошлого года





ИНДЕКСЫ ПРОИЗВОДСТВА

ЯНВАРЬ-МАРТ 2022 г. В % К ЯНВАРЮ-МАРТУ 2021 г.



ИПП

110,1%



Добыча полезных ископаемых

141,2%



Обрабатывающие производства

107,1%



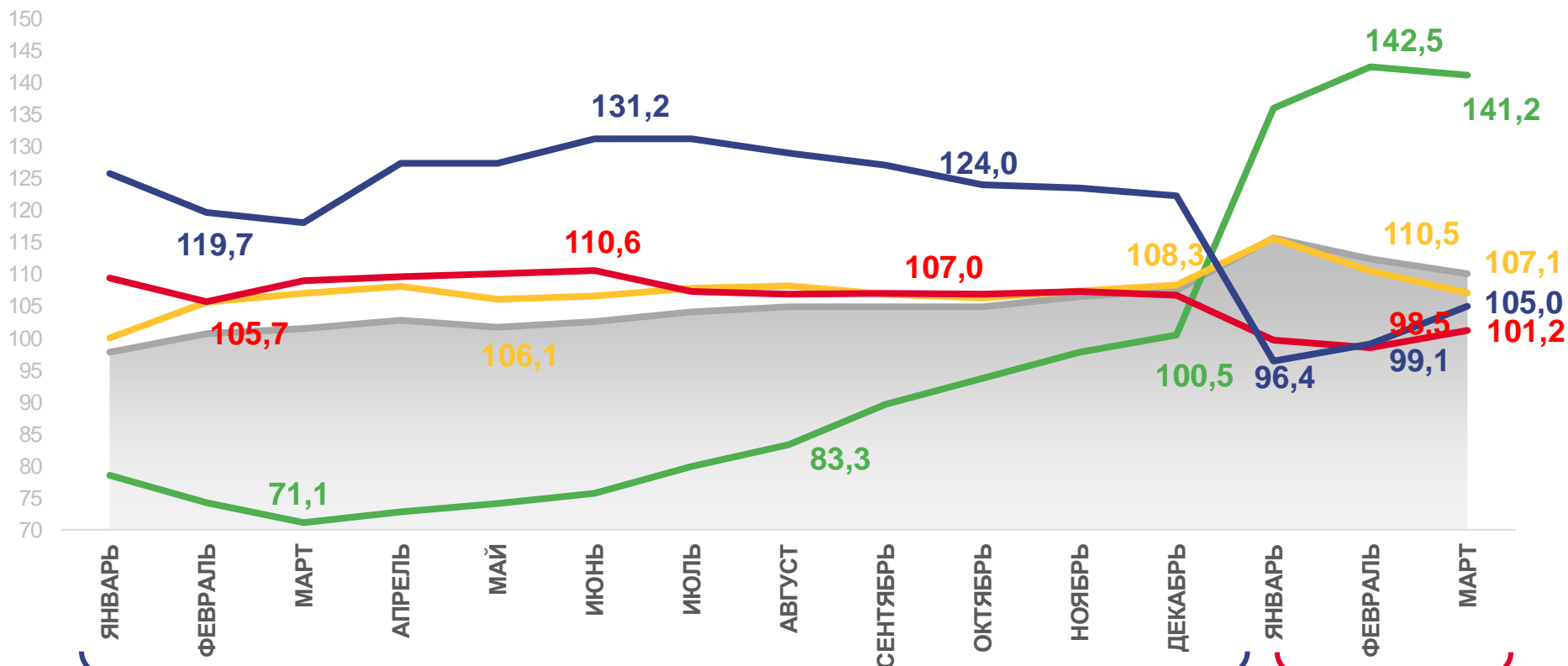
Обеспечение электрической энергией, газом и паром

101,2%



Водоснабжение; водоотведение, организация сбора и утилизации отходов, деятельность по ликвидации загрязнений

105,0%



2021

2022



Индекс промышленного производства



Обрабатывающие производства



Добыча полезных ископаемых



Обеспечение электрической энергией, газом и паром; кондиционирование воздуха



Водоснабжение; водоотведение, организация сбора и утилизации отходов, деятельность по ликвидации загрязнений





ИНДЕКСЫ ПРОИЗВОДСТВА ПО ДОБЫЧЕ ПОЛЕЗНЫХ ИСКОПАЕМЫХ

ЯНВАРЬ-МАРТ 2022 г. В % К ЯНВАРЮ-МАРТУ 2021 г.

■ январь-март 2021 г. к январю-марту 2020г.

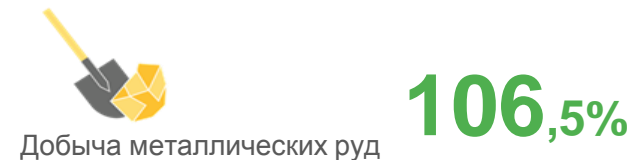
■ январь-март 2022 г. к январю-марту 2021г.



Добыча полезных ископаемых



Добыча сырой нефти и природного газа



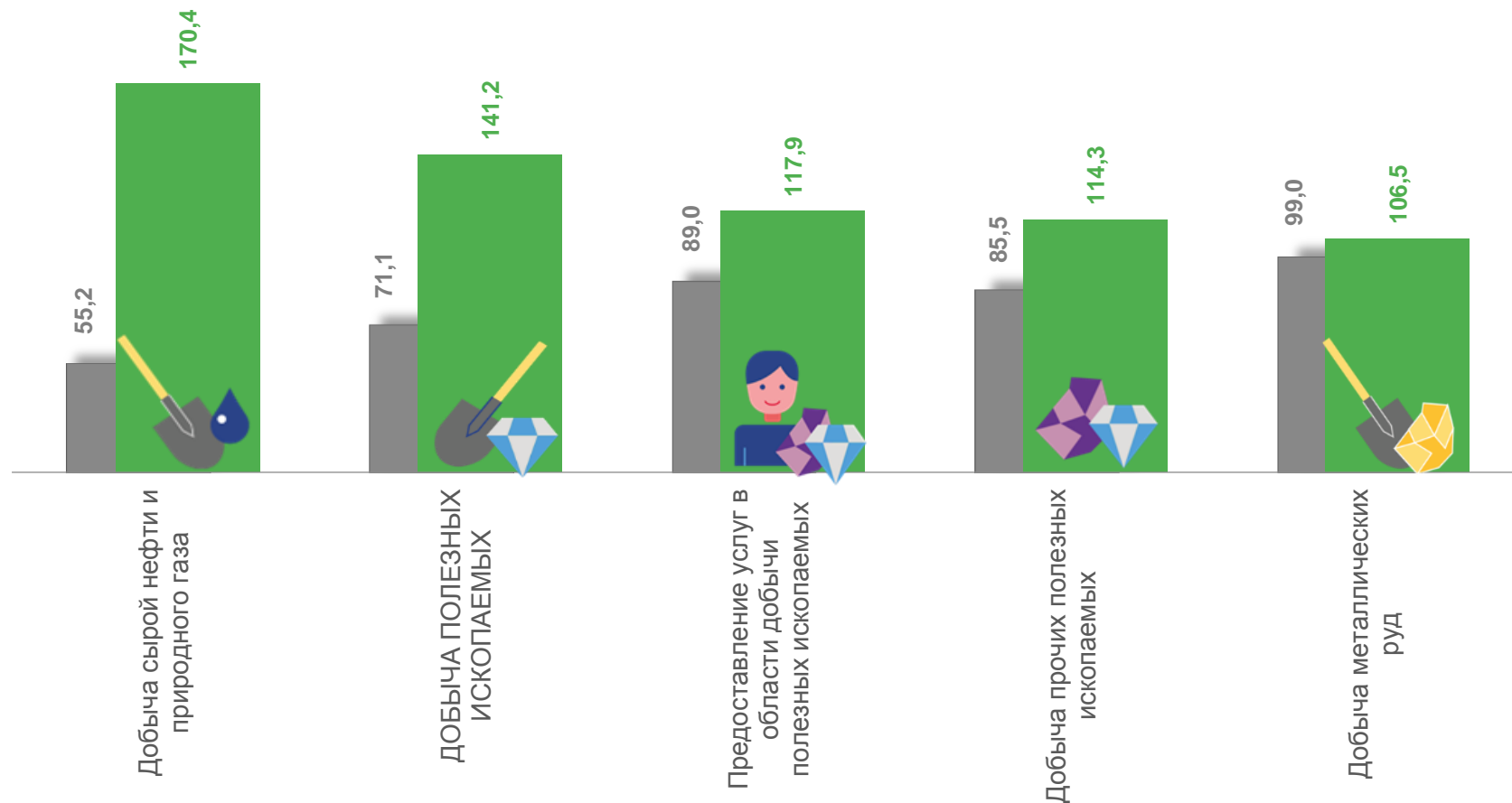
Добыча металлических руд



Добыча прочих полезных ископаемых



Предоставление услуг в области добычи полезных ископаемых





ИНДЕКСЫ ПРОИЗВОДСТВА ПО ОСНОВНЫМ ВИДАМ ОБРАБАТЫВАЮЩИХ ПРОИЗВОДСТВ

ЯНВАРЬ-МАРТ 2022 г. В % К ЯНВАРЮ-МАРТУ 2021 г.



333,8%

Производство электрического оборудования



158,4%

Производство лекарственных средств и материалов, применяемых в медицинских целях



81,1%

Производство компьютеров, электронных и оптических изделий

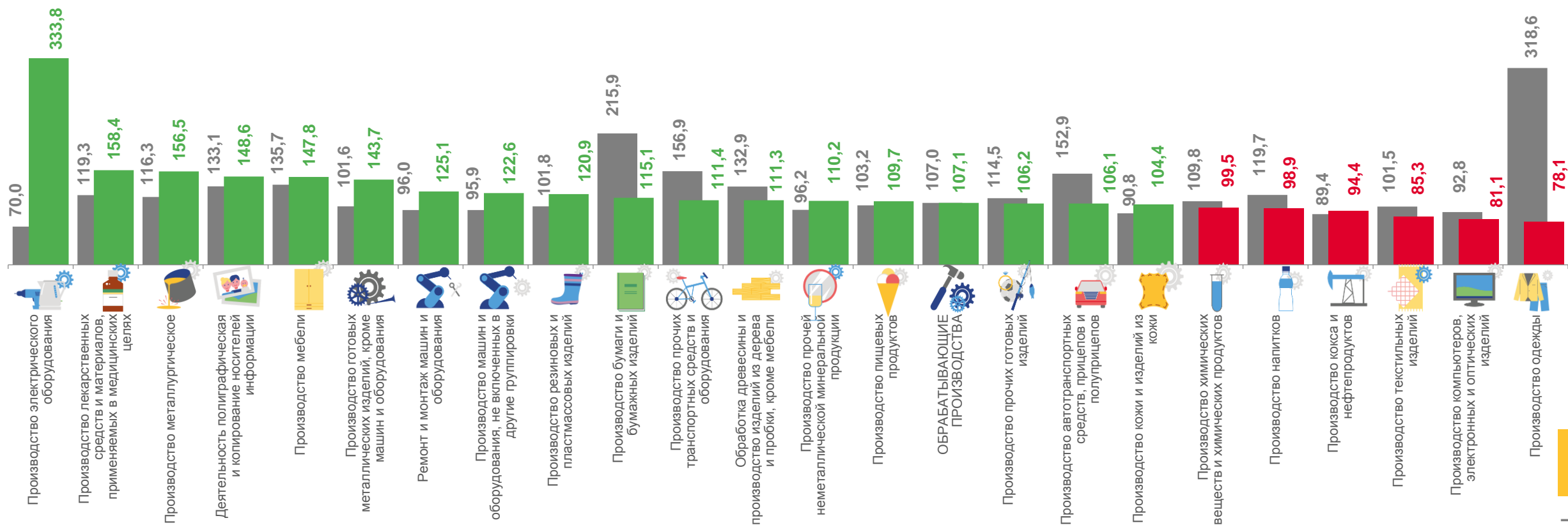


78,1%

Производство одежды

■ Январь-март 2021 г. к январю-марту 2020г.

■ Январь-март 2022 г. к январю-марту 2021г.





ПРОМЫШЛЕННОЕ ПРОИЗВОДСТВО

ЯНВАРЬ-МАРТ 2022 г. В % К ЯНВАРЮ-МАРТУ 2021 г.



Индекс промышленного производства в регионах Приволжского Федерального округа



7 регионов ПФО
значение индекса **больше**,
чем по Федеральному округу

7 регионов ПФО
значение индекса **меньше**,
чем по Федеральному округу

