



ТЕРРИТОРИАЛЬНЫЙ ОРГАН
ФЕДЕРАЛЬНОЙ СЛУЖБЫ
ГОСУДАРСТВЕННОЙ СТАТИСТИКИ ПО
РЕСПУБЛИКЕ БАШКОРТОСТАН



ФЕДЕРАЛЬНАЯ СЛУЖБА
ГОСУДАРСТВЕННОЙ СТАТИСТИКИ

ИНДЕКС ПРОМЫШЛЕННОГО ПРОИЗВОДСТВА В РЕСПУБЛИКЕ БАШКОРТОСТАН



за январь-апрель 2022 года



ФЕДЕРАЛЬНАЯ СЛУЖБА
ГОСУДАРСТВЕННОЙ СТАТИСТИКИ

Оперативные данные по ИПП

в Республике Башкортостан

за январь-апрель 2022 года

01 ИНДЕКС ПРОМЫШЛЕННОГО ПРОИЗВОДСТВА
В % К СООТВЕТСТВУЮЩЕМУ ПЕРИОДУ ПРОШЛОГО ГОДА
В % К СООТВЕТСТВУЮЩЕМУ МЕСЯЦУ ПРОШЛОГО ГОДА

02 ДОБЫЧА ПОЛЕЗНЫХ ИСКОПАЕМЫХ

03 ОБРАБАТЫВАЮЩИЕ ПРОИЗВОДСТВА

04 ИНДЕКС ПРОМЫШЛЕННОГО
ПРОИЗВОДСТВА В РЕГИОНАХ
ПРИВОЛЖСКОГО ФЕДЕРАЛЬНОГО ОКРУГА

* Ежемесячные данные оперативной статистики





ИНДЕКСЫ ПРОИЗВОДСТВА

ЯНВАРЬ-АПРЕЛЬ 2022 г. В % К ЯНВАРЮ-АПРЕЛЮ 2021 г.



124,1%

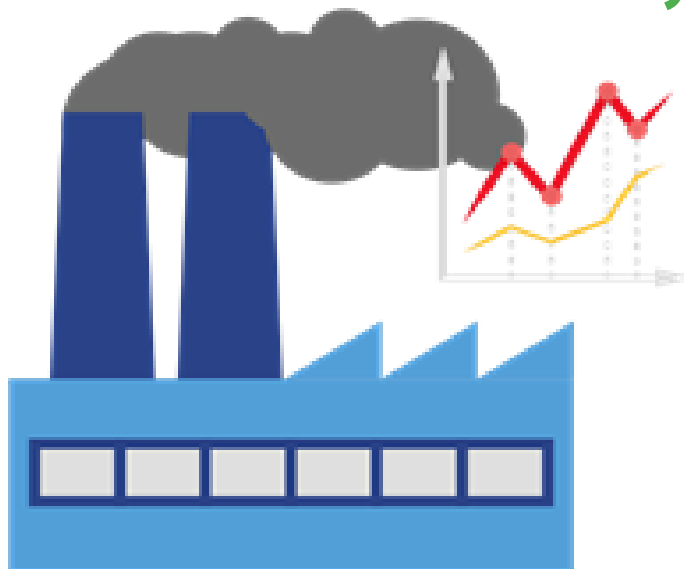
ДОБЫЧА ПОЛЕЗНЫХ ИСКОПАЕМЫХ




103,7%

ОБРАБАТЫВАЮЩИЕ ПРОИЗВОДСТВА

105,7%



ИНДЕКС ПРОМЫШЛЕННОГО ПРОИЗВОДСТВА



101,1%

ОБЕСПЕЧЕНИЕ ЭЛЕКТРИЧЕСКОЙ ЭНЕРГИЕЙ,
ГАЗОМ И ПАРОМ



102,0%

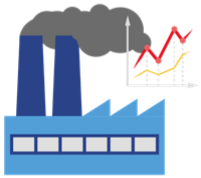
ВОДОСНАБЖЕНИЕ; ВОДООТВЕДЕНИЕ,
ОРГАНИЗАЦИЯ СБОРА И УТИЛИЗАЦИИ
ОТХОДОВ, ДЕЯТЕЛЬНОСТЬ ПО
ЛИКВИДАЦИИ ЗАГРЯЗНЕНИЙ





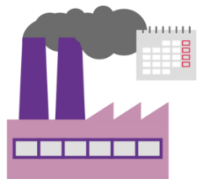
ИНДЕКСЫ ПРОМЫШЛЕННОГО ПРОИЗВОДСТВА

ЯНВАРЬ-АПРЕЛЬ 2022г.
В % К ЯНВАРЮ-АПРЕЛЮ 2021г.

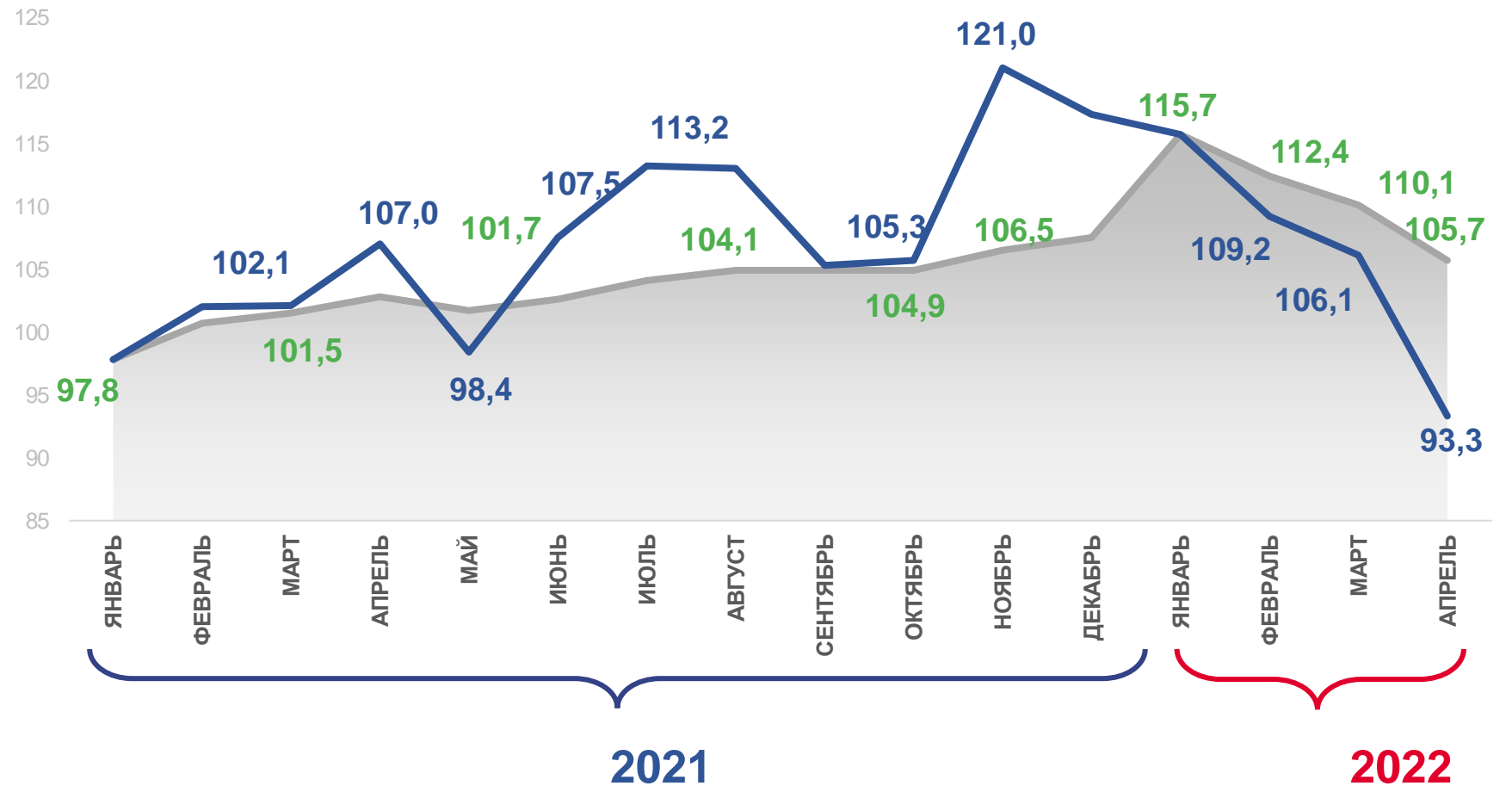


105,7%

АПРЕЛЬ 2022г. В % К АПРЕЛЮ 2021г.



93,3%



к соответствующему периоду
прошлого года




к соответствующему месяцу
прошлого года





ИНДЕКСЫ ПРОИЗВОДСТВА

ЯНВАРЬ-АПРЕЛЬ 2022 г. В % К ЯНВАРЮ-АПРЕЛЮ 2021 г.



ИПП

105,7%



Добыча полезных ископаемых

124,1%



Обрабатывающие производства

103,7%



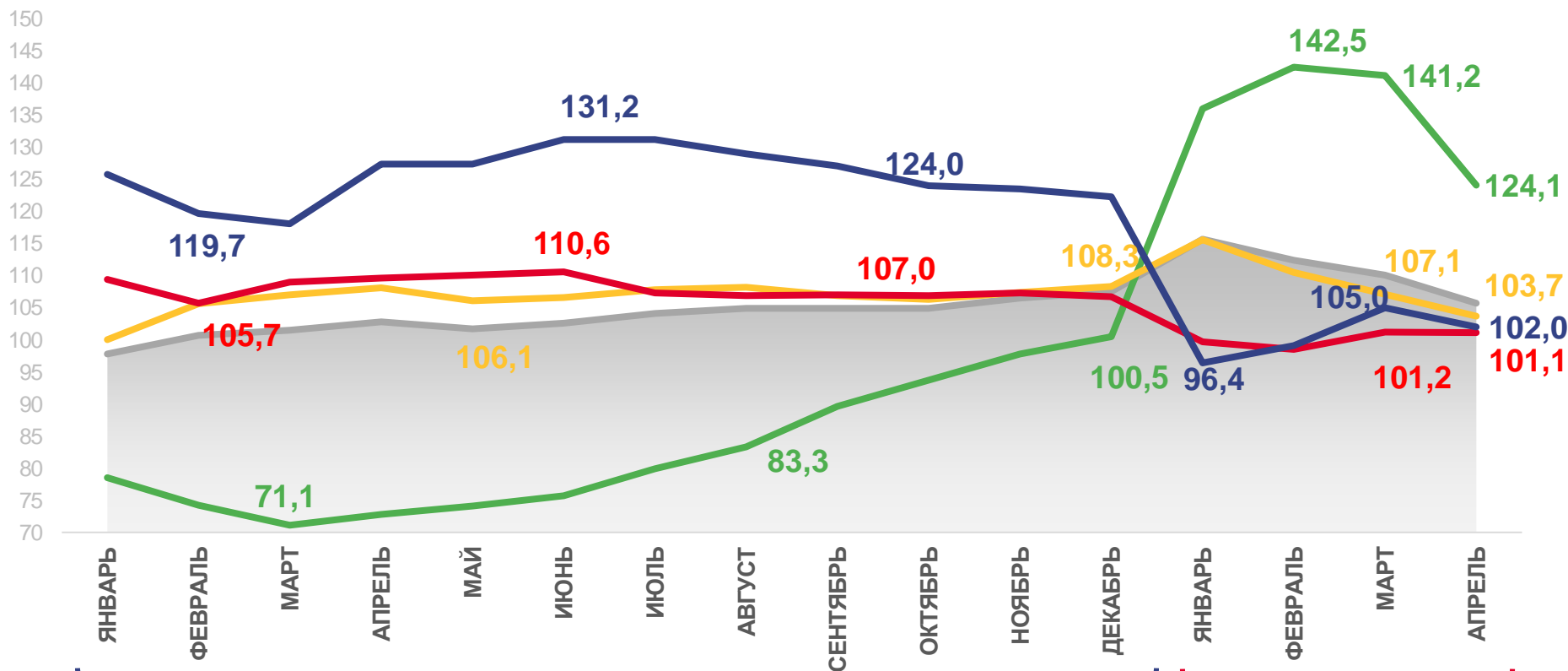
Обеспечение электрической энергией, газом и паром

101,1%



Водоснабжение; водоотведение, организация сбора и утилизации отходов, деятельность по ликвидации загрязнений

102,0%



2021

2022



Индекс промышленного производства



Обрабатывающие производства



Добыча полезных ископаемых



Обеспечение электрической энергией, газом и паром; кондиционирование воздуха



Водоснабжение; водоотведение, организация сбора и утилизации отходов, деятельность по ликвидации загрязнений






ИНДЕКСЫ ПРОИЗВОДСТВА ПО ДОБЫЧЕ ПОЛЕЗНЫХ ИСКОПАЕМЫХ

ЯНВАРЬ-АПРЕЛЬ 2022 г. В % К ЯНВАРЮ-АПРЕЛЮ 2021 г.

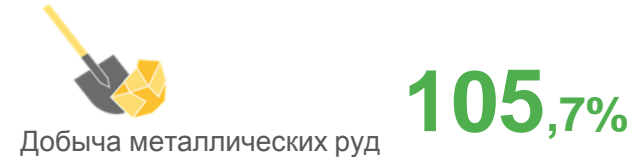
■ январь-апрель 2021 г. к январю-апрелю 2020г. ■ январь-апрель 2022 г. к январю-апрелю 2021г.



Добыча полезных ископаемых



Добыча сырой нефти и природного газа



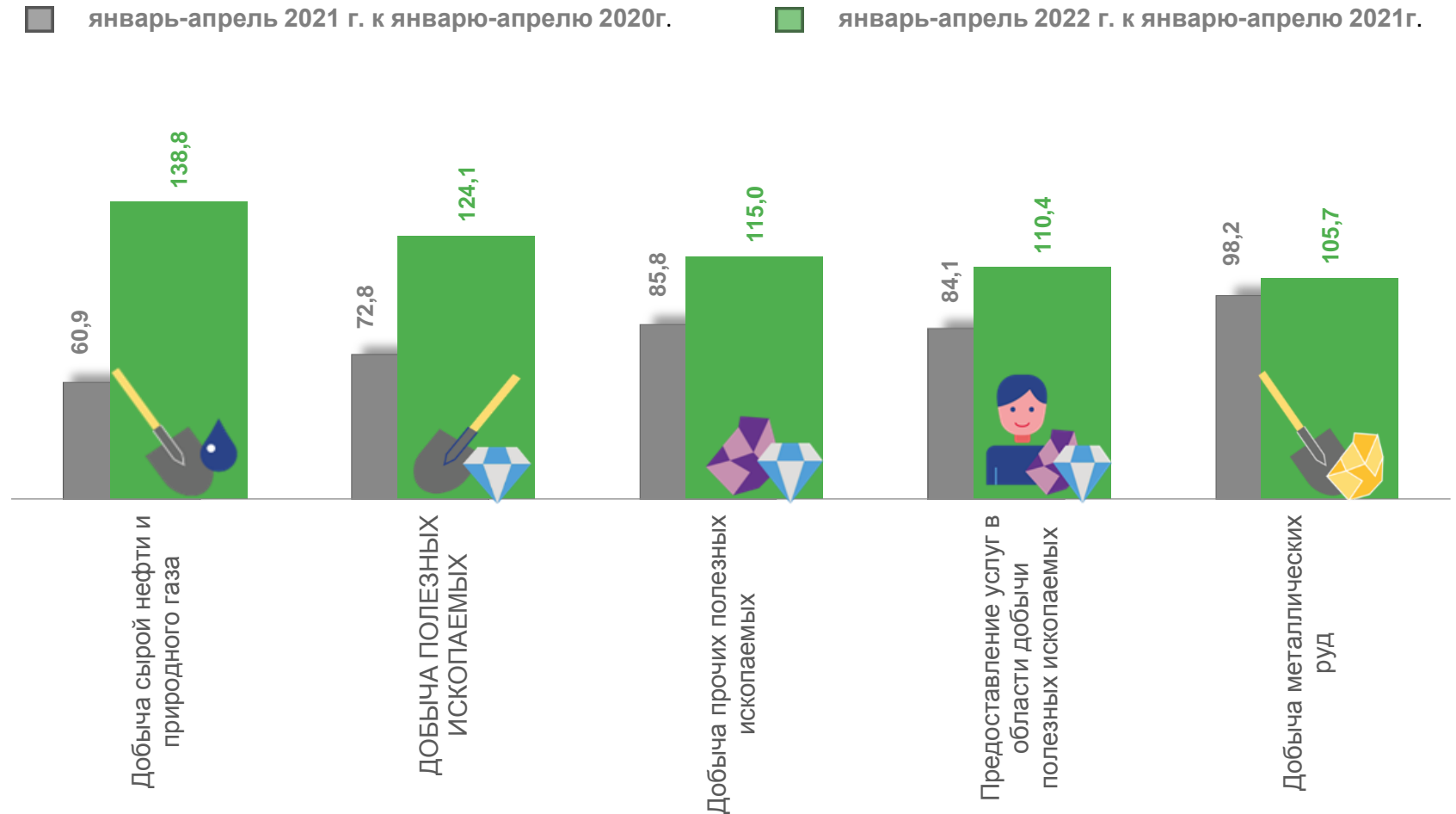
Добыча металлических руд



Добыча прочих полезных ископаемых



Предоставление услуг в области добычи полезных ископаемых





ИНДЕКСЫ ПРОИЗВОДСТВА ПО ОСНОВНЫМ ВИДАМ ОБРАБАТЫВАЮЩИХ ПРОИЗВОДСТВ

ЯНВАРЬ-АПРЕЛЬ 2022 г. В % К ЯНВАРЮ-АПРЕЛЮ 2021 г.



286,7%

Производство электрического оборудования



151,6%

Производство лекарственных средств и материалов, применяемых в медицинских целях



87,0%

Производство компьютеров, электронных и оптических изделий

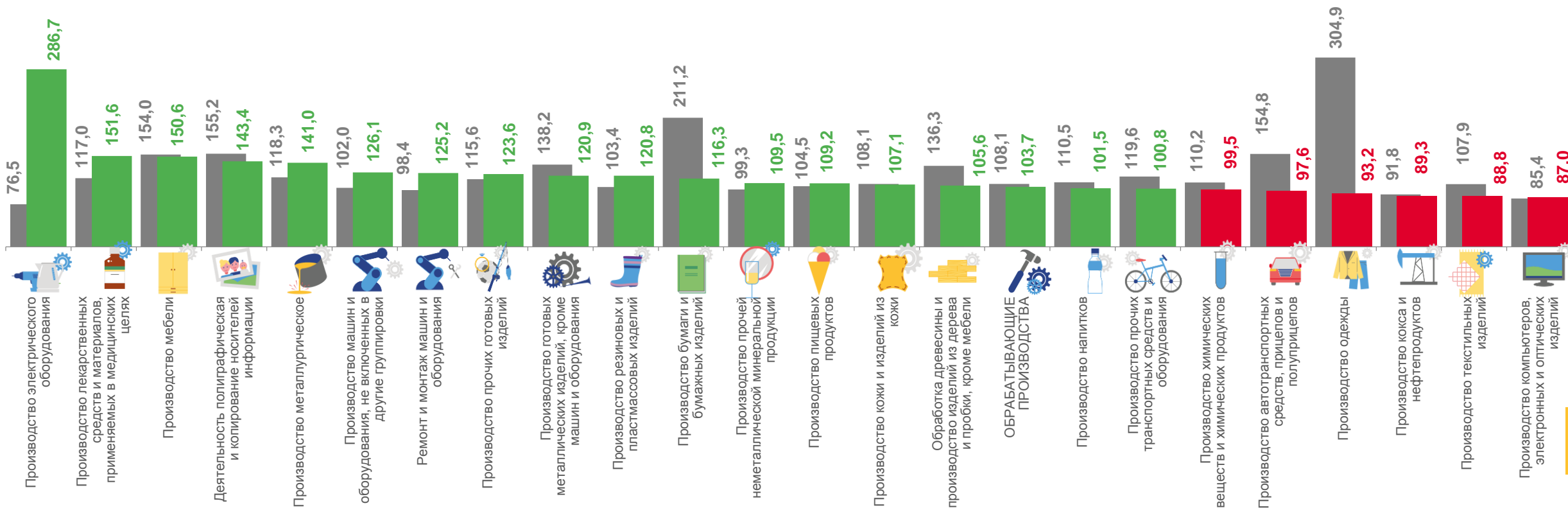


88,8%

Производство текстильных изделий

■ Январь-апрель 2021 г. к январю-апрелю 2020г.

■ Январь-апрель 2022 г. к январю-апрелю 2021г.





ПРОМЫШЛЕННОЕ ПРОИЗВОДСТВО

ЯНВАРЬ-АПРЕЛЬ 2022 г. В % К ЯНВАРЮ-АПРЕЛЮ 2021 г.



Индекс промышленного производства в регионах Приволжского Федерального округа



8 регионов ПФО
значение индекса **больше**,
чем по Федеральному округу

6 регионов ПФО
значение индекса **меньше**,
чем по Федеральному округу

