



ТЕРРИТОРИАЛЬНЫЙ ОРГАН  
ФЕДЕРАЛЬНОЙ СЛУЖБЫ  
ГОСУДАРСТВЕННОЙ СТАТИСТИКИ  
ПО РЕСПУБЛИКЕ БАШКОРТОСТАН

# ИТОГИ ПРОИЗВОДСТВЕННОЙ ДЕЯТЕЛЬНОСТИ

за январь – апрель 2024 года

# СОДЕРЖАНИЕ

Итоги производственной деятельности	3
Индекс промышленного производства	4
Добыча полезных ископаемых	6
Обрабатывающие производства	7
Обеспечение электрической энергией, газом и паром; кондиционирование воздуха	9
Водоснабжение; водоотведение, организация сбора и утилизации отходов, деятельность по ликвидации загрязнений	11
Индекс промышленного производства по регионам Приволжского федерального округа	12

# ИТОГИ ПРОИЗВОДСТВЕННОЙ ДЕЯТЕЛЬНОСТИ

январь – апрель 2024 г.

БАШКОРТОСТАНСТАТ

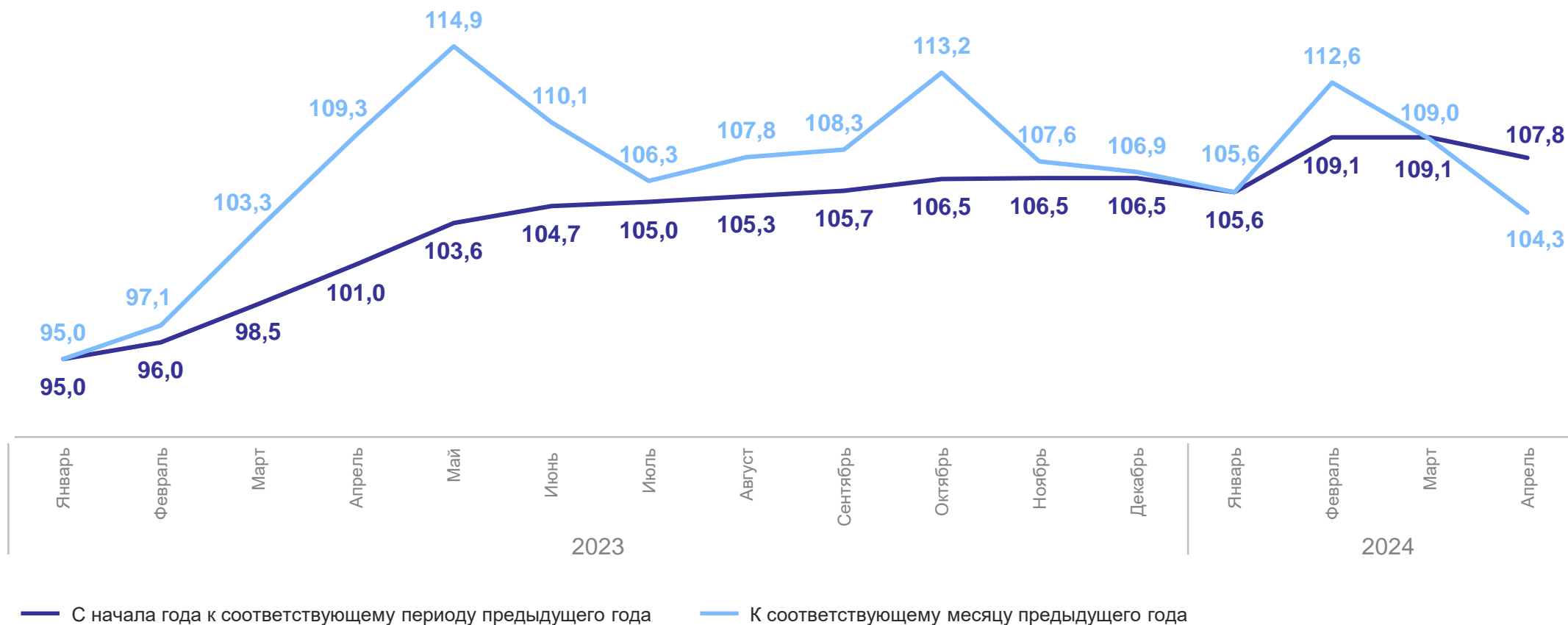
Отгружено продукции собственного производства, выполнено работ и услуг собственными силами, млрд рублей

Январь – апрель 2024 г.  
к январю – апрелю 2023 г.,  
в действующих ценах

	<b>Промышленное производство</b>	<b>890,8</b>	<b>132,5%</b>
	Добыча полезных ископаемых	174,2	148,8%
	Обрабатывающие производства	625,6	132,8%
	Обеспечение электрической энергией, газом и паром; кондиционирование воздуха	81,2	111,0%
	Водоснабжение; водоотведение, организация сбора и утилизации отходов, деятельность по ликвидации загрязнений	9,7	89,3%

# ИНДЕКС ПРОМЫШЛЕННОГО ПРОИЗВОДСТВА

БАШКОРТОСТАНСТАТ



# ИНДЕКС ПРОМЫШЛЕННОГО ПРОИЗВОДСТВА

в % к соответствующему периоду предыдущего года

БАШКОРТОСТАНСТАТ

Январь – апрель 2024 г.  
к январю – апрелю 2023 г.

**Промышленное  
производство**

**107,8%**

Добыча полезных  
ископаемых

**91,7%**

Обрабатывающие  
производства

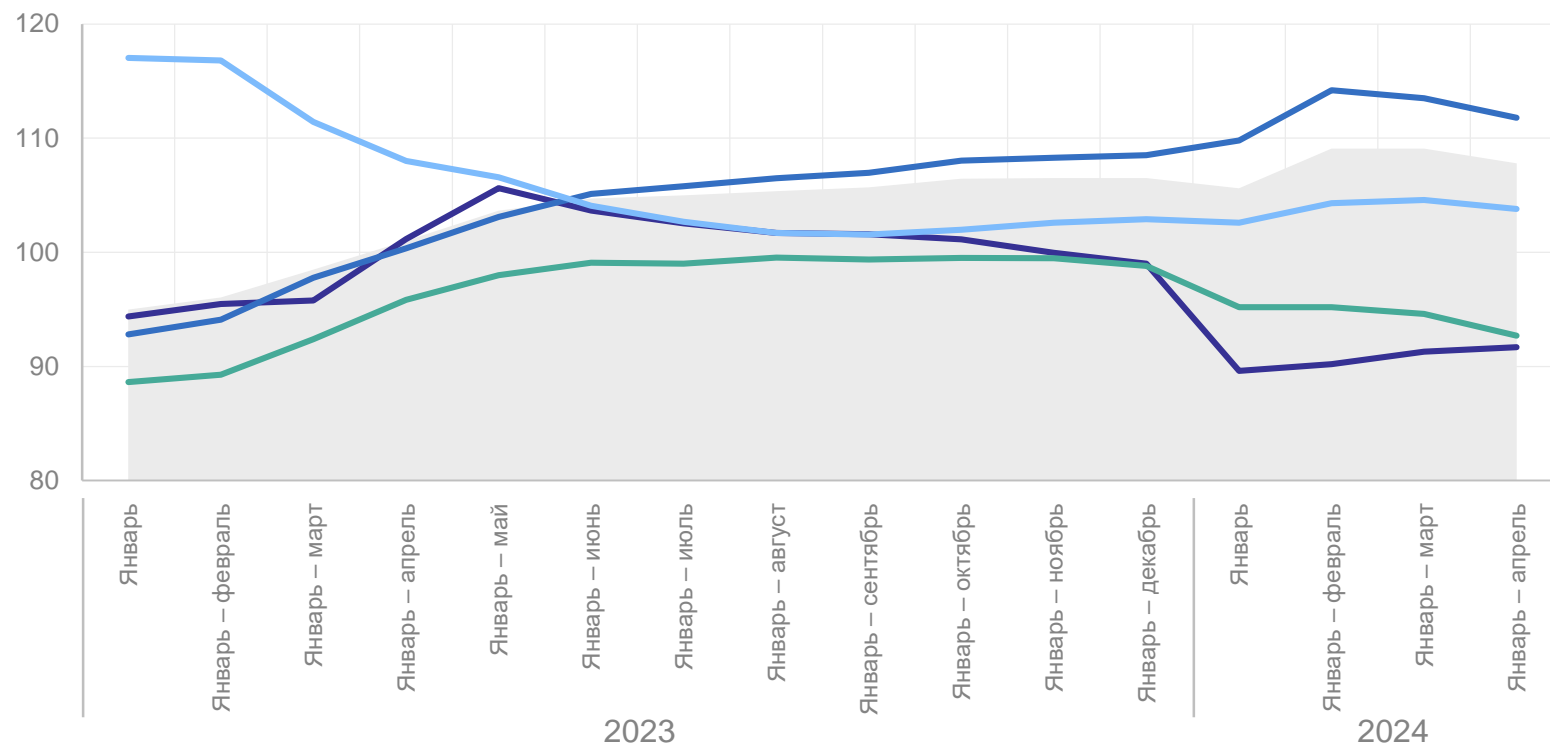
**111,8%**

Обеспечение  
электрической энергией,  
газом и паром;  
кондиционирование воздуха

**103,8%**

Водоснабжение;  
водоотведение, организация  
сбора и утилизации отходов,  
деятельность по ликвидации  
загрязнений

**92,7%**



- Индекс промышленного производства
- Добыча полезных ископаемых
- Обрабатывающие производства
- Обеспечение электрической энергией, газом и паром; кондиционирование воздуха
- Водоснабжение; водоотведение, организация сбора и утилизации отходов, деятельность по ликвидации загрязнений

# ИНДЕКСЫ ПРОИЗВОДСТВА ПО ДОБЫЧЕ ПОЛЕЗНЫХ ИСКОПАЕМЫХ

в процентах

БАШКОРТОСТАНСТАТ

Январь – апрель 2024 г.  
к январю – апрелю 2023 г.

Добыча полезных  
ископаемых

**91,7%**

Добыча  
металлических руд

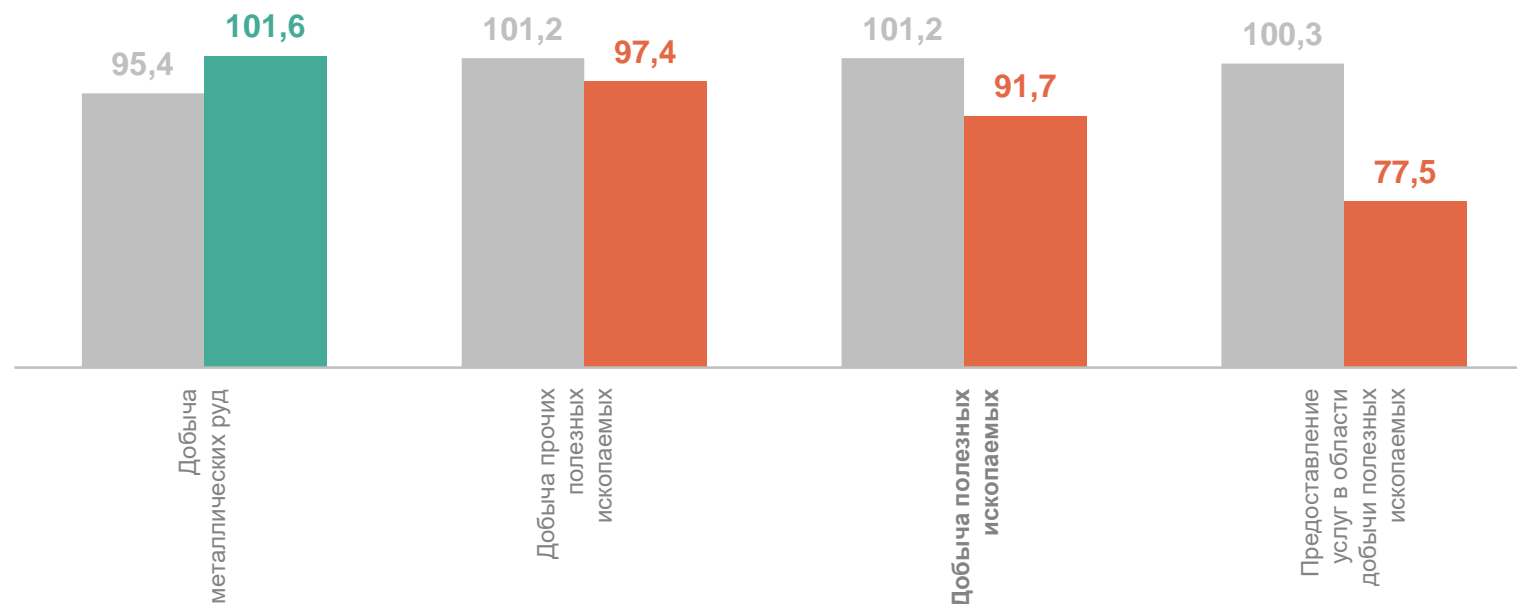
**101,6%**

Добыча прочих  
полезных ископаемых

**97,4%**

Предоставление услуг  
в области добычи  
полезных ископаемых

**77,5%**



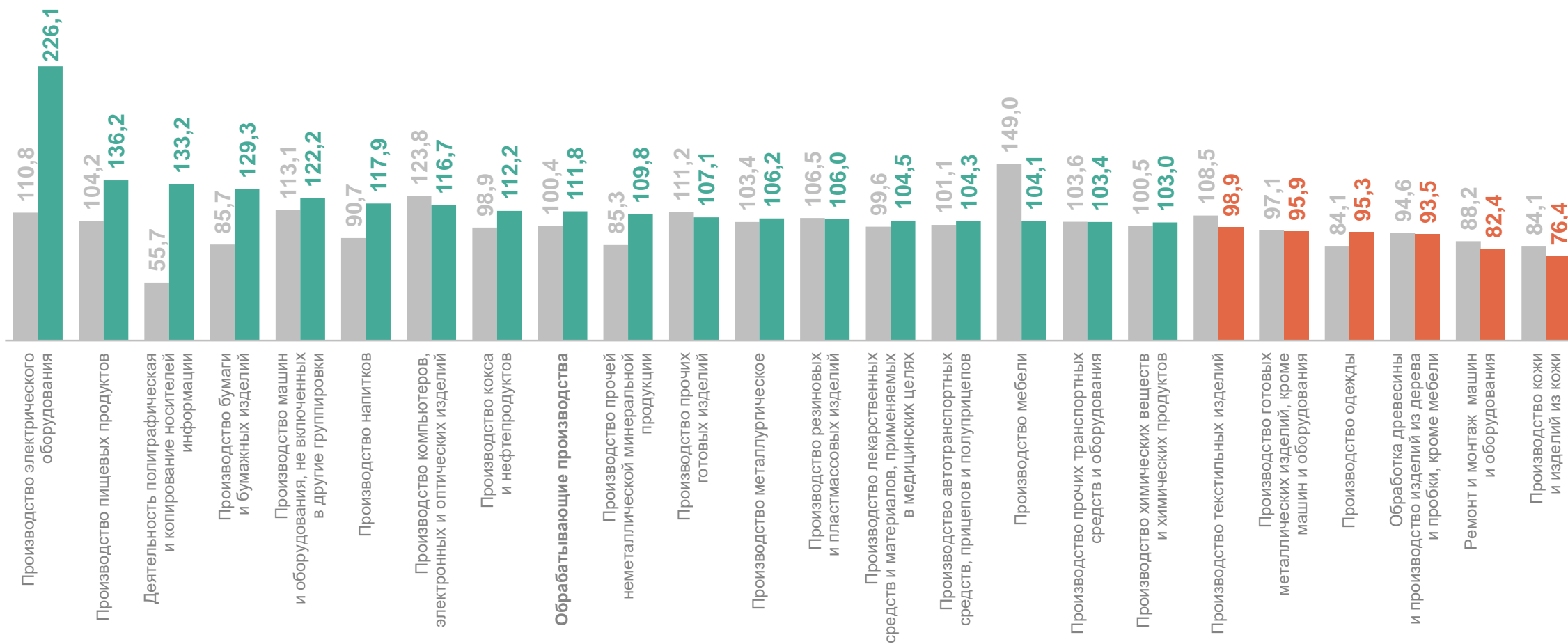
● Январь – апрель 2023 г. к январю – апрелю 2022 г.

● Январь – апрель 2024 г. к январю – апрелю 2023 г.

# ИНДЕКСЫ ПРОИЗВОДСТВА ПО ОСНОВНЫМ ВИДАМ ОБРАБАТЫВАЮЩИХ ПРОИЗВОДСТВ

в процентах

БАШКОРТОСТАНСТАТ



● Январь – апрель 2023 г. к январю – апрелю 2022 г.

● Январь – апрель 2024 г. к январю – апрелю 2023 г.

# ПРОИЗВОДСТВО ОТДЕЛЬНЫХ ВИДОВ ПРОДУКЦИИ ОБРАБАТЫВАЮЩИХ ПРОИЗВОДСТВ

январь – апрель 2024 г. к январю – апрелю 2023 г.

БАШКОРТОСТАНСТАТ

Творог **+84,3% ↑**

Молоко, кроме сырого **+7,5% ↑**

Мясо и субпродукты **+0,9% ↑**

Хлеб и хлебобулочные изделия,  
включая полуфабрикаты **-0,9% ↓**

Кирпич керамический  
неогнеупорный строительный **+22,3% ↑**

Дизельное топливо **+15,6% ↑**

Мазут топочный **+12,2% ↑**

Удобрения минеральные  
или химические **-15,5% ↓**

● Прирост ● Снижение



# ИНДЕКСЫ ПРОИЗВОДСТВА ПО ОБЕСПЕЧЕНИЮ ЭЛЕКТРИЧЕСКОЙ ЭНЕРГИЕЙ, ГАЗОМ И ПАРОМ; КОНДИЦИОНИРОВАНИЮ ВОЗДУХА

в процентах

БАШКОРТОСТАНСТАТ

Январь – апрель 2024 г.  
к январю – апрелю 2023 г.

**Обеспечение электрической энергией, газом и паром; кондиционирование воздуха**

**103,8%**

Производство, передача и распределение электроэнергии

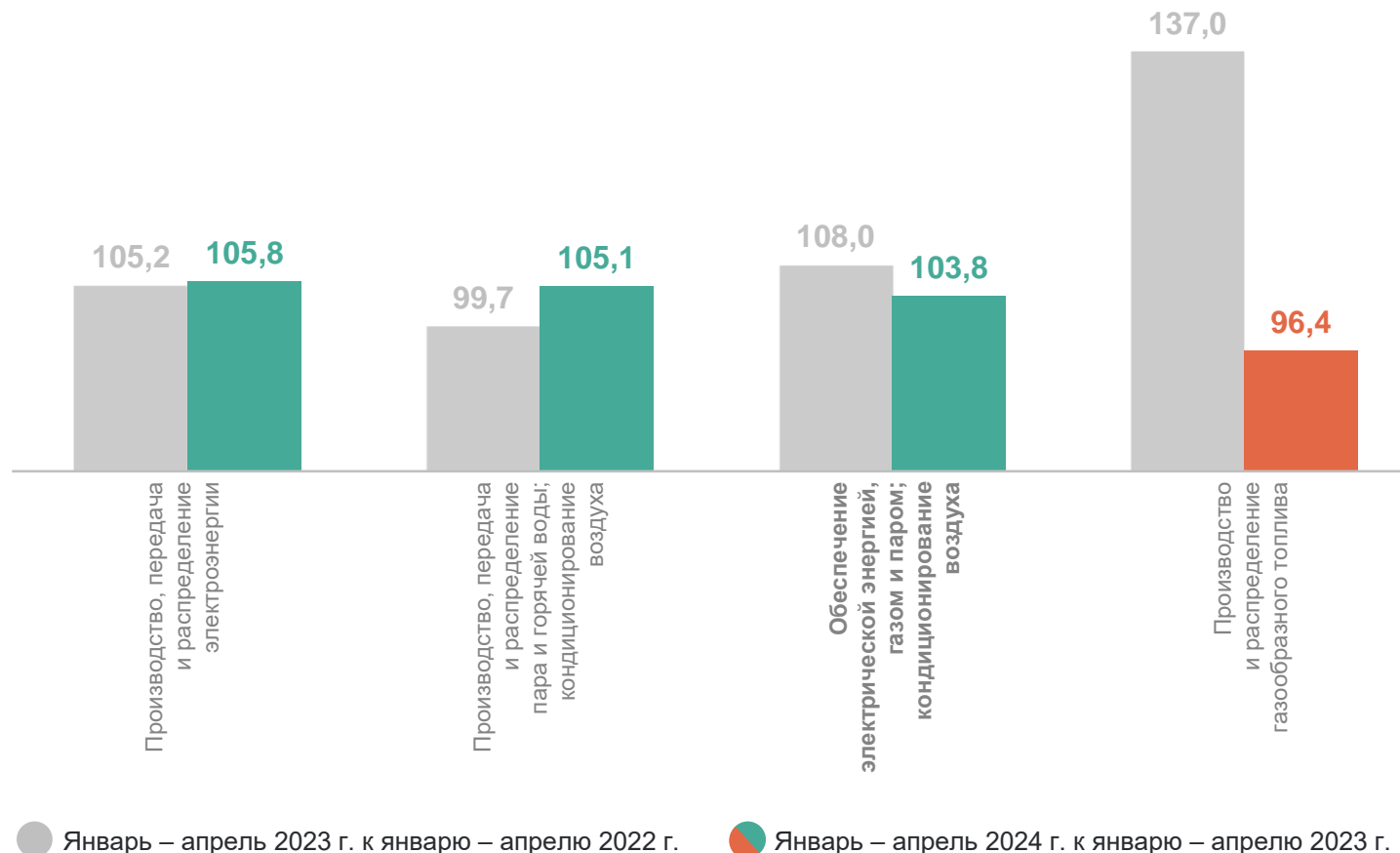
**105,8%**

Производство и распределение газообразного топлива

**96,4%**

Производство, передача и распределение пара и горячей воды; кондиционирование воздуха

**105,1%**



# ПРОИЗВОДСТВО ЭЛЕКТРО- И ТЕПЛОЭНЕРГИИ

январь – апрель 2024 г.

БАШКОРТОСТАНСТАТ


Электроэнергия



**10,3** млрд кВт-ч

**+5,8%**

Электроэнергия, произведенная  
тепловыми электростанциями



**10,0** млрд кВт-ч

**+5,2%**

Пар и горячая вода



**20,5** млн Гкал

**+5,5%**

Электроэнергия, произведенная  
гидроэлектростанциями



**0,2** млрд кВт-ч

**+46,0%**

● Прирост к январю – апрелю 2023 г.

# ИНДЕКСЫ ПРОИЗВОДСТВА ПО ВОДОСНАБЖЕНИЮ; ВОДООТВЕДЕНИЮ, ОРГАНИЗАЦИИ СБОРА И УТИЛИЗАЦИИ ОТХОДОВ, ДЕЯТЕЛЬНОСТИ ПО ЛИКВИДАЦИИ ЗАГРЯЗНЕНИЙ

в процентах

БАШКОРТОСТАНСТАТ

Январь – апрель 2024 г.  
к январю – апрелю 2023 г.

Водоснабжение;  
водоотведение,  
организация сбора  
и утилизации отходов,  
деятельность  
по ликвидации загрязнений

92,7%

Забор, очистка  
и распределение воды

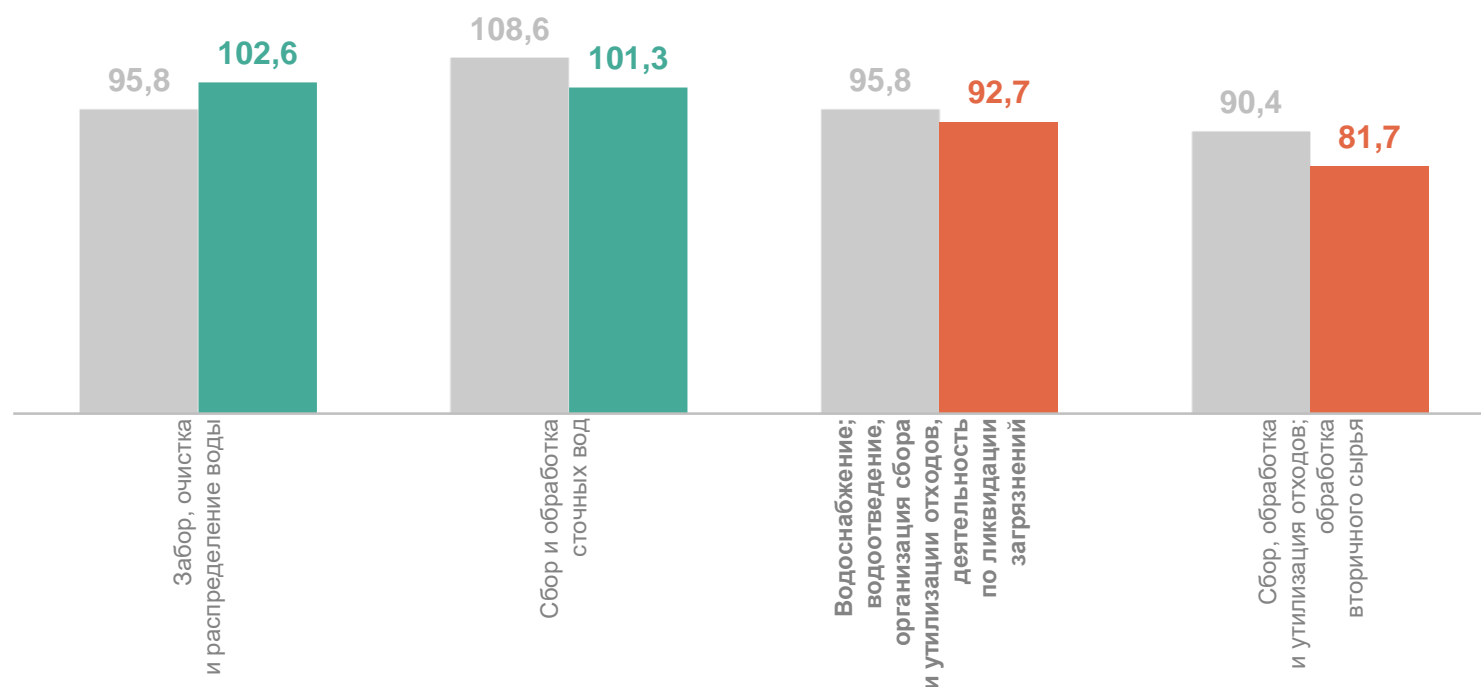
102,6%

Сбор и обработка сточных вод

101,3%

Сбор, обработка  
и утилизация отходов;  
обработка вторичного сырья

81,7%



● Январь – апрель 2023 г. к январю – апрелю 2022 г.

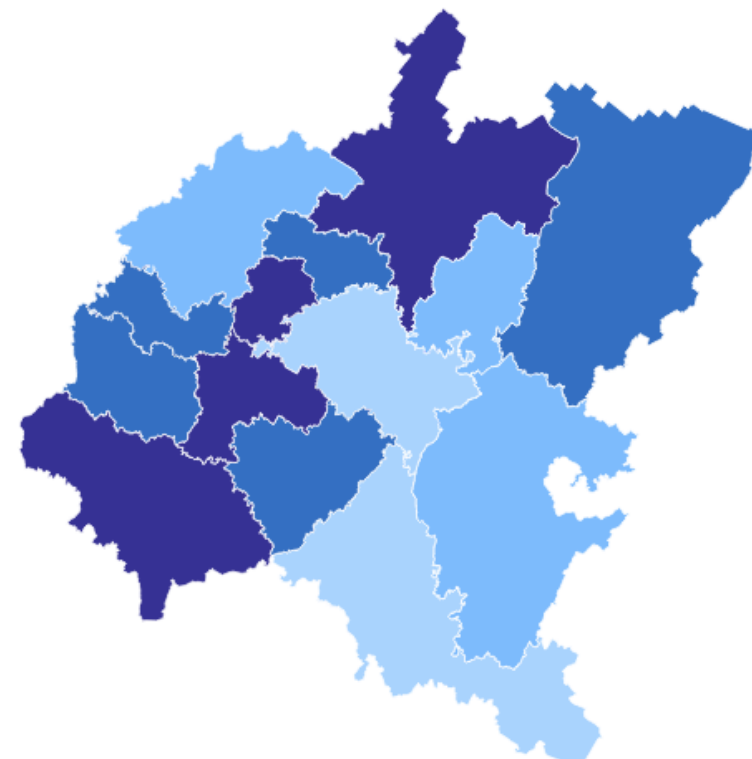
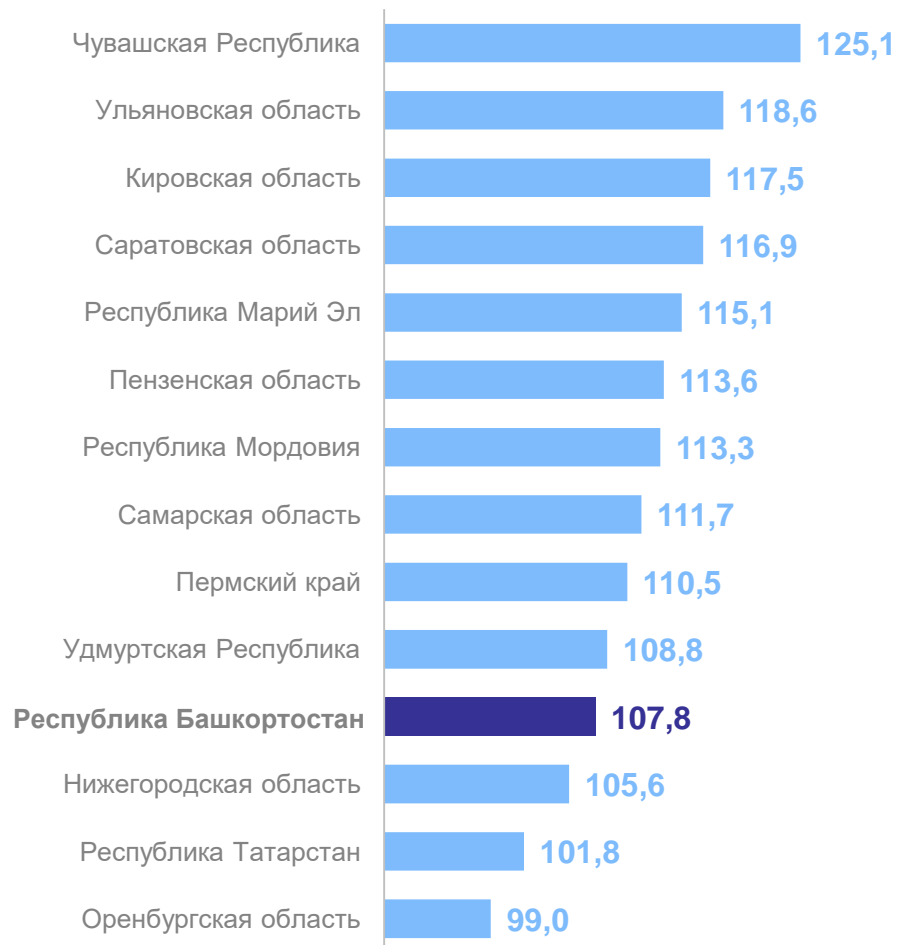
● Январь – апрель 2024 г. к январю – апрелю 2023 г.

# ИНДЕКС ПРОМЫШЛЕННОГО ПРОИЗВОДСТВА

по регионам Приволжского федерального округа, в процентах

БАШКОРТОСТАНСТАТ

Январь – апрель 2024 г. к январю – апрелю 2023 г.



**105,2%** Российская Федерация

**105,6%** Приволжский федеральный округ