



ТЕРРИТОРИАЛЬНЫЙ ОРГАН
ФЕДЕРАЛЬНОЙ СЛУЖБЫ
ГОСУДАРСТВЕННОЙ СТАТИСТИКИ ПО
РЕСПУБЛИКЕ БАШКОРТОСТАН



ФЕДЕРАЛЬНАЯ СЛУЖБА
ГОСУДАРСТВЕННОЙ СТАТИСТИКИ

ИНДЕКС ПРОМЫШЛЕННОГО ПРОИЗВОДСТВА В РЕСПУБЛИКЕ БАШКОРТОСТАН



за январь-май 2022 года



ФЕДЕРАЛЬНАЯ СЛУЖБА
ГОСУДАРСТВЕННОЙ СТАТИСТИКИ

Оперативные данные по ИПП

в Республике Башкортостан

за январь-май 2022 года

01 ИНДЕКС ПРОМЫШЛЕННОГО ПРОИЗВОДСТВА
В % К СООТВЕТСТВУЮЩЕМУ ПЕРИОДУ ПРОШЛОГО ГОДА
В % К СООТВЕТСТВУЮЩЕМУ МЕСЯЦУ ПРОШЛОГО ГОДА

02 ДОБЫЧА ПОЛЕЗНЫХ ИСКОПАЕМЫХ

03 ОБРАБАТЫВАЮЩИЕ ПРОИЗВОДСТВА

04 ИНДЕКС ПРОМЫШЛЕННОГО
ПРОИЗВОДСТВА В РЕГИОНАХ
ПРИВОЛЖСКОГО ФЕДЕРАЛЬНОГО ОКРУГА

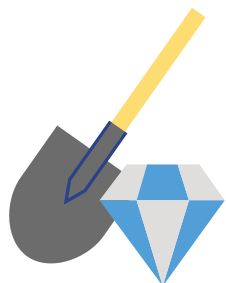
* Ежемесячные данные оперативной статистики





ИНДЕКСЫ ПРОИЗВОДСТВА

ЯНВАРЬ-МАЙ 2022 г. В % К ЯНВАРЮ-МАЮ 2021 г.



119,3%

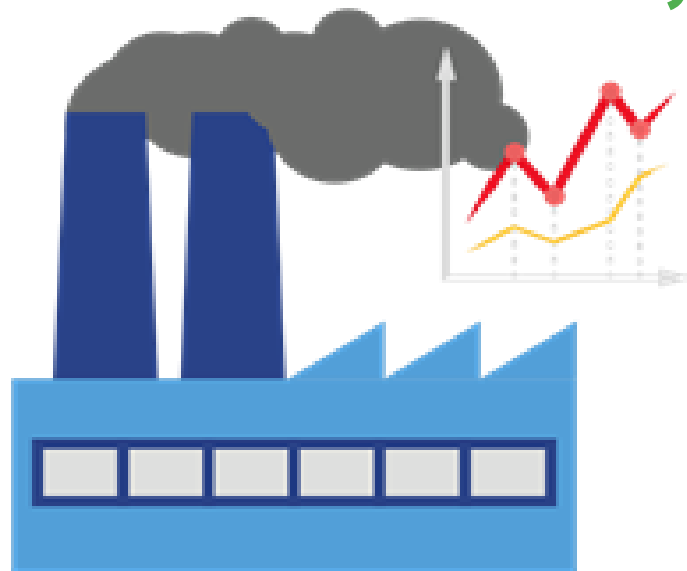
ДОБЫЧА ПОЛЕЗНЫХ ИСКОПАЕМЫХ




105,0%

ОБРАБАТЫВАЮЩИЕ ПРОИЗВОДСТВА

106,2%



ИНДЕКС ПРОМЫШЛЕННОГО ПРОИЗВОДСТВА



101,1%

ОБЕСПЕЧЕНИЕ ЭЛЕКТРИЧЕСКОЙ ЭНЕРГИЕЙ,
ГАЗОМ И ПАРОМ



102,7%

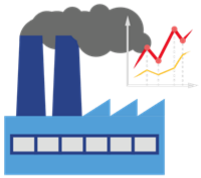
ВОДОСНАБЖЕНИЕ; ВОДООТВЕДЕНИЕ,
ОРГАНИЗАЦИЯ СБОРА И УТИЛИЗАЦИИ
ОТХОДОВ, ДЕЯТЕЛЬНОСТЬ ПО
ЛИКВИДАЦИИ ЗАГРЯЗНЕНИЙ





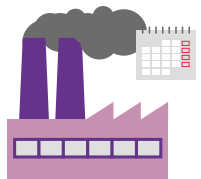
ИНДЕКСЫ ПРОМЫШЛЕННОГО ПРОИЗВОДСТВА

ЯНВАРЬ-МАЙ 2022г.
В % К ЯНВАРЮ-МАЮ 2021г.

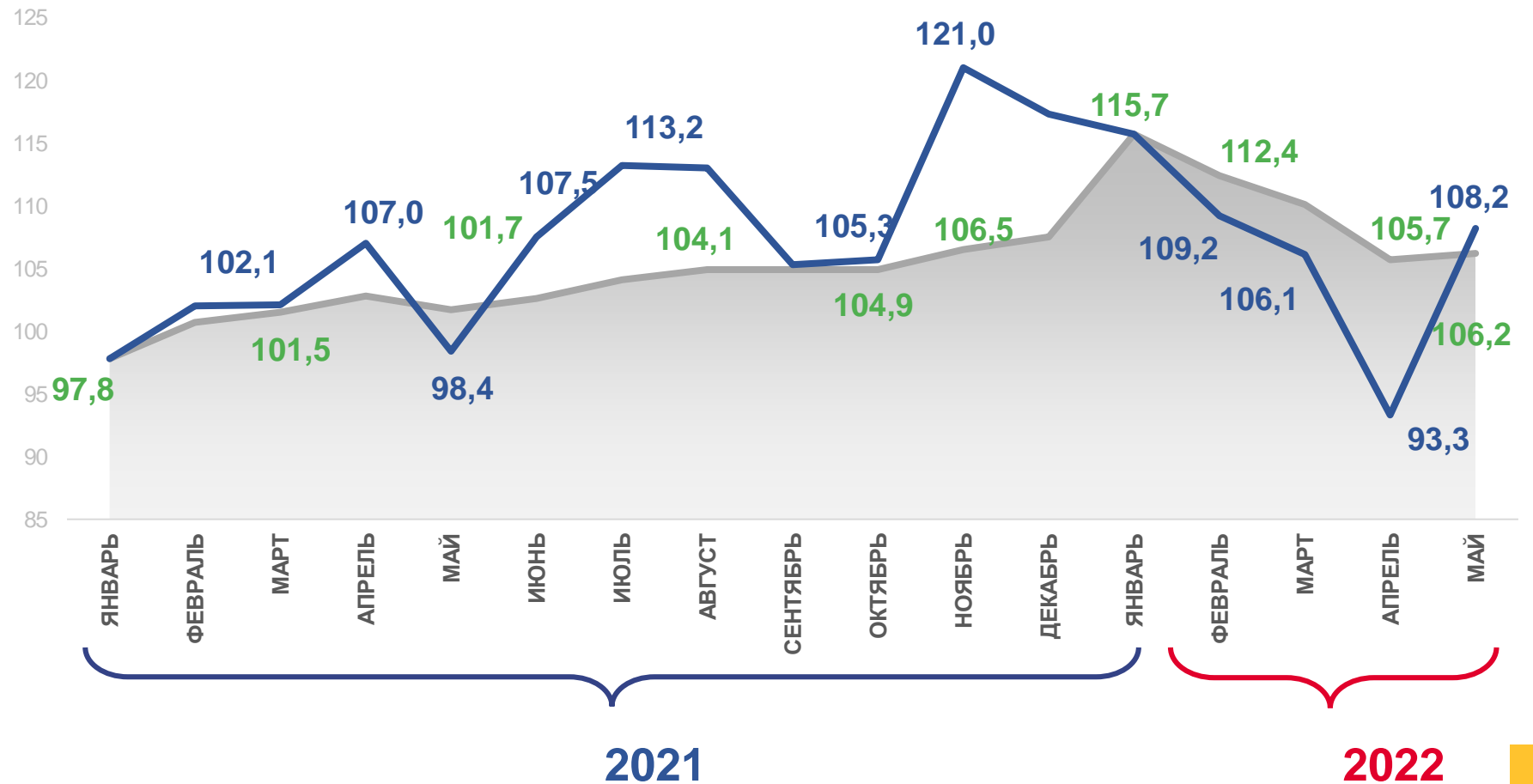


106,2%

МАЙ 2022г. В % К МАЮ 2021г.



108,2%



к соответствующему периоду
прошлого года




к соответствующему месяцу
прошлого года





ИНДЕКСЫ ПРОИЗВОДСТВА

ЯНВАРЬ-МАЙ 2022 г. В % К ЯНВАРЮ-МАЮ 2021 г.



ИПП

106,2%



Добыча полезных ископаемых

119,3%



Обработывающие производства

105,0%



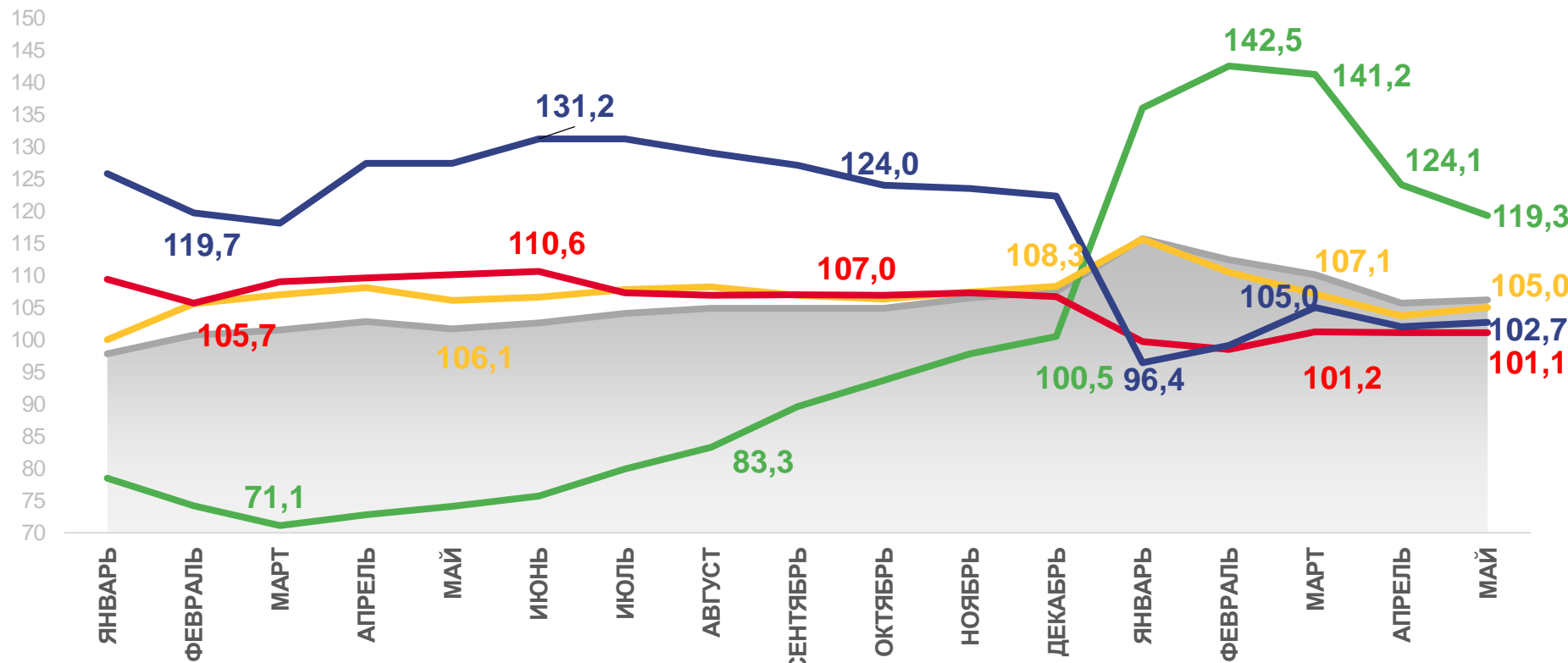
Обеспечение электрической энергией, газом и паром

101,1%



Водоснабжение; водоотведение, организация сбора и утилизации отходов, деятельность по ликвидации загрязнений

102,7%



2021

2022



Индекс промышленного производства



Обработывающие производства



Добыча полезных ископаемых



Обеспечение электрической энергией, газом и паром; кондиционирование воздуха



Водоснабжение; водоотведение, организация сбора и утилизации отходов, деятельность по ликвидации загрязнений



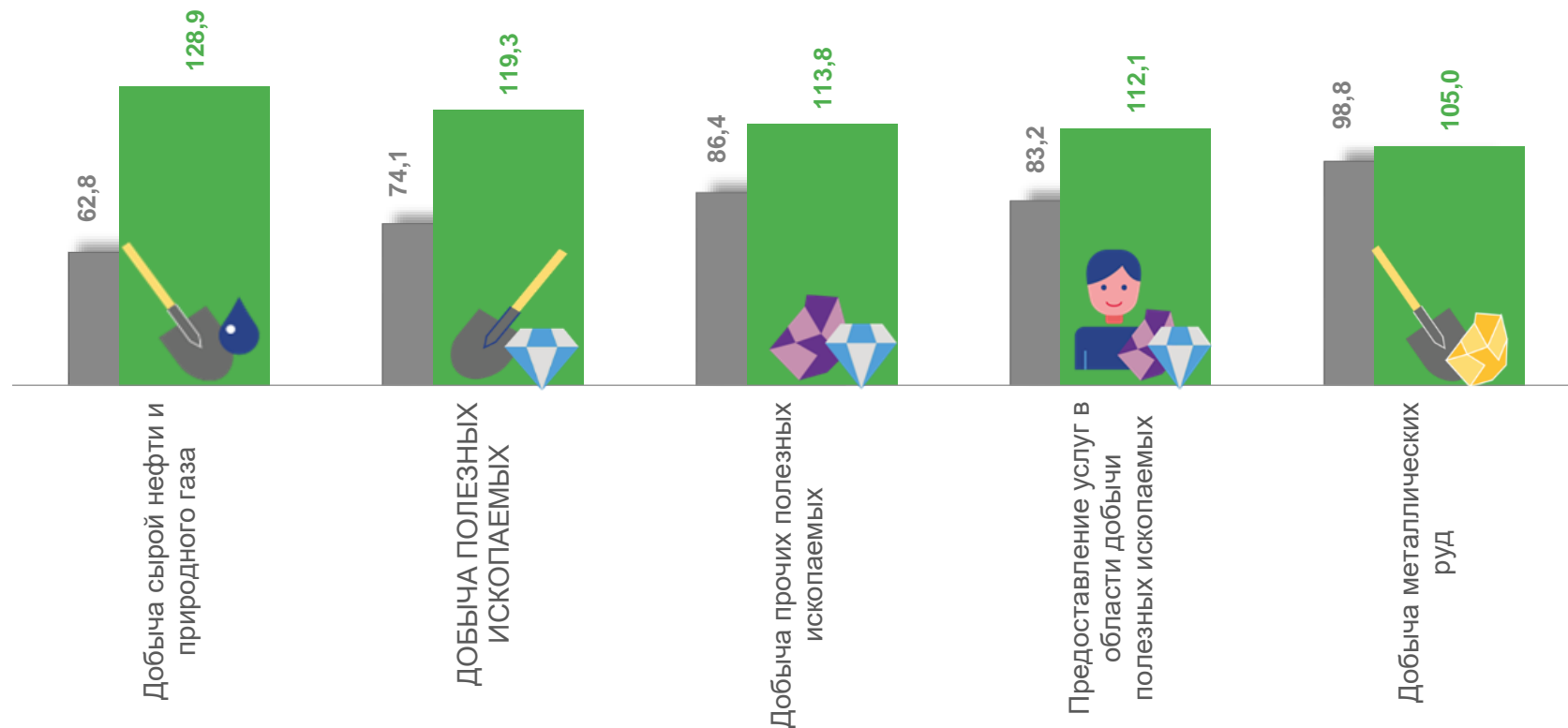

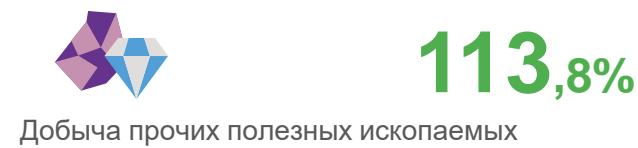
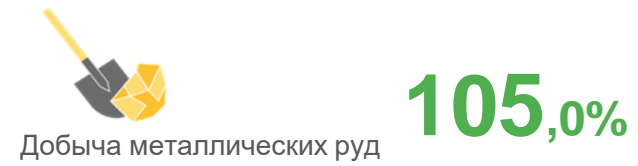
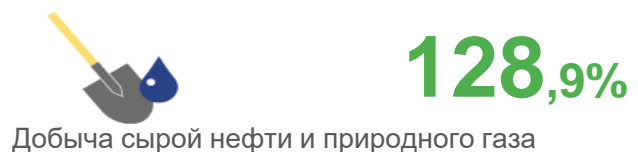


ИНДЕКСЫ ПРОИЗВОДСТВА ПО ДОБЫЧЕ ПОЛЕЗНЫХ ИСКОПАЕМЫХ

ЯНВАРЬ-МАЙ 2022 г. В % К ЯНВАРЮ-МАЮ 2021 г.

■ январь-май 2021 г. к январю-маю 2020г.

■ январь-май 2022 г. к январю-маю 2021г.





ИНДЕКСЫ ПРОИЗВОДСТВА ПО ОСНОВНЫМ ВИДАМ ОБРАБАТЫВАЮЩИХ ПРОИЗВОДСТВ

ЯНВАРЬ-МАЙ 2022 г. В % К ЯНВАРЮ-МАЮ 2021 г.



258,4%

Производство электрического оборудования



156,5%

Производство мебели



89,8%

Производство кокса и нефтепродуктов

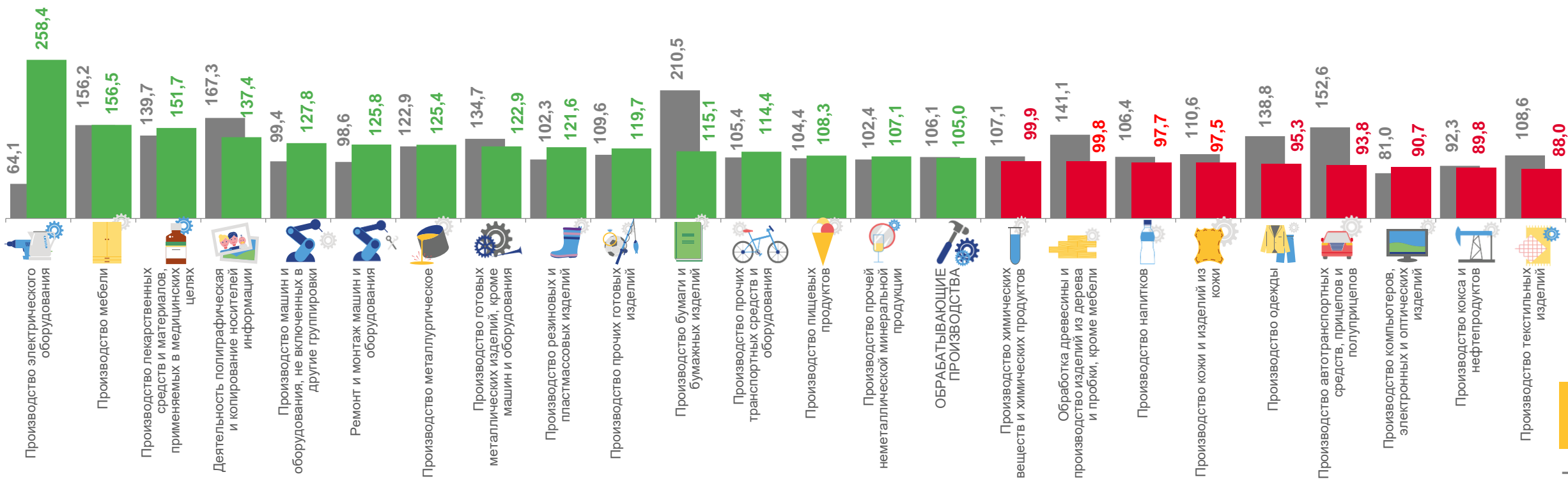


88,0%

Производство текстильных изделий

■ Январь-май 2021 г. к январю-маю 2020г.

■ Январь-май 2022 г. к январю-маю 2021г.



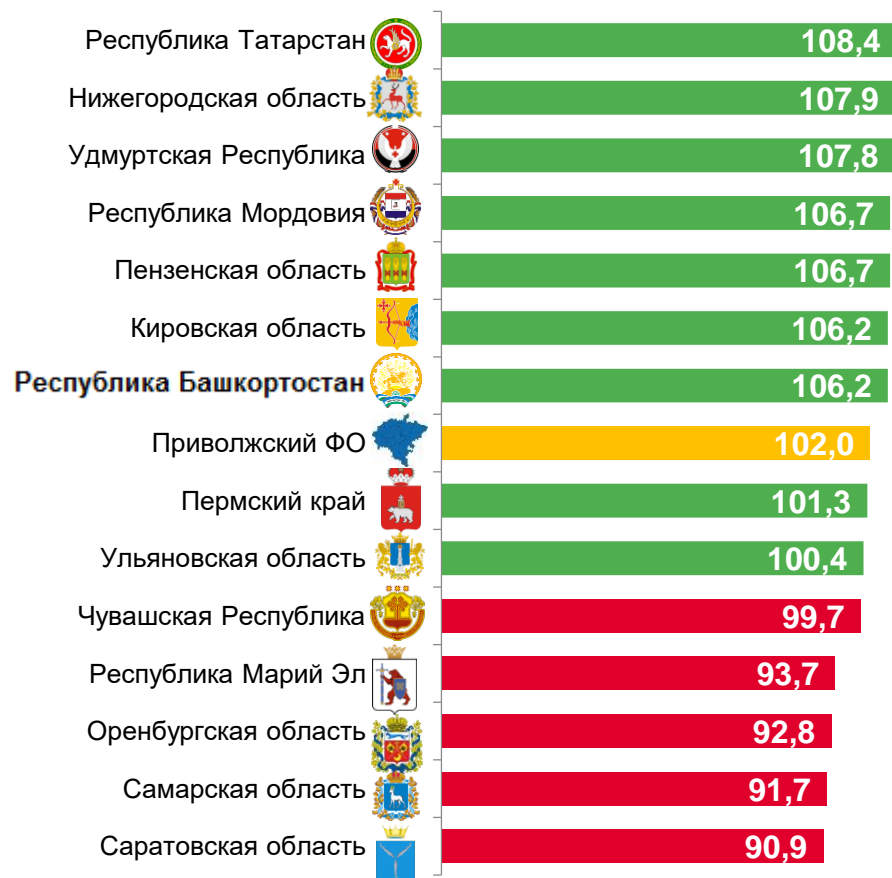


ПРОМЫШЛЕННОЕ ПРОИЗВОДСТВО

ЯНВАРЬ-МАЙ 2022 г. В % К ЯНВАРЮ-МАЮ 2021 г.



Индекс промышленного производства в регионах Приволжского Федерального округа



7 регионов ПФО
значение индекса **больше**,
чем по Федеральному округу

7 регионов ПФО
значение индекса **меньше**,
чем по Федеральному округу

