



ФЕДЕРАЛЬНАЯ СЛУЖБА
ГОСУДАРСТВЕННОЙ СТАТИСТИКИ

Итоги производственной деятельности в Республике Башкортостан



за январь – май 2023 года



ТЕРРИТОРИАЛЬНЫЙ ОРГАН
ФЕДЕРАЛЬНОЙ СЛУЖБЫ
ГОСУДАРСТВЕННОЙ СТАТИСТИКИ
ПО РЕСПУБЛИКЕ БАШКОРТОСТАН

Итоги производственной деятельности

в Республике Башкортостан

за январь – май 2023 года

Ежемесячные данные оперативной статистики

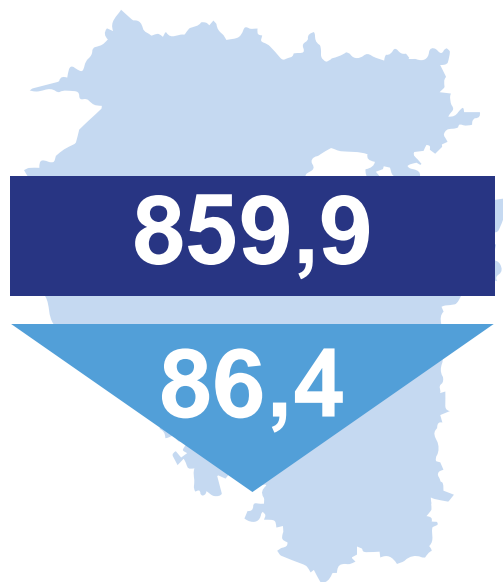
- 01 Итоги производственной деятельности
- 02 Индекс промышленного производства
- 03 Индекс промышленного производства в регионах Приволжского федерального округа
- 04 Добыча полезных ископаемых
- 05 Обрабатывающие производства
- 06 Обеспечение электрической энергией, газом и паром; кондиционирование воздуха
- 07 Водоснабжение; водоотведение, организация сбора и утилизации отходов, деятельность по ликвидации загрязнений






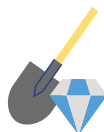
ИТОГИ ПРОИЗВОДСТВЕННОЙ ДЕЯТЕЛЬНОСТИ

ЯНВАРЬ-МАЙ 2023 ГОДА




Отгружено продукции собственного производства, выполнено работ и услуг собственными силами (млрд рублей)


Январь-май 2023 г. в % к январю-маю 2022 г., в действующих ценах




Добыча полезных ископаемых



Обрабатывающие производства



Обеспечение электрической энергией, газом и паром; кондиционирование воздуха




Водоснабжение; водоотведение, организация сбора и утилизации отходов, деятельность по ликвидации загрязнений





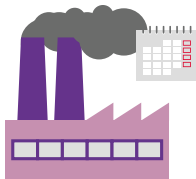
ИНДЕКС ПРОМЫШЛЕННОГО ПРОИЗВОДСТВА

январь-май 2023 г.
к январю-маю 2022 г.

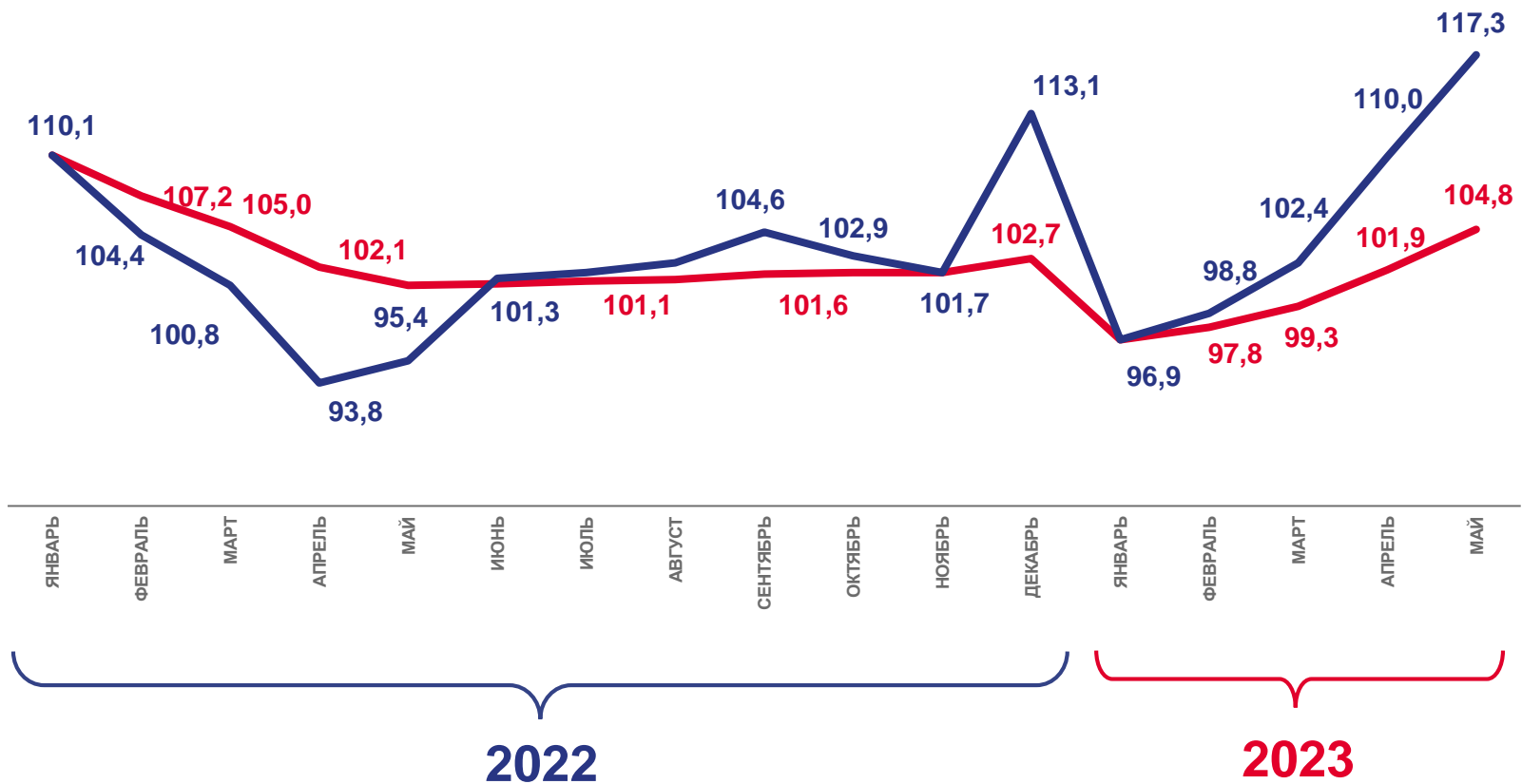


104,8%

май 2023 г. к маю 2022 г.



117,3%



к соответствующему периоду
прошлого года



к соответствующему месяцу
прошлого года






ИНДЕКС ПРОМЫШЛЕННОГО ПРОИЗВОДСТВА

январь-май 2023 г.
к январю-маю 2022 г.

за период с начала года в %
к соответствующему периоду предыдущего года



ИПП

104,8%




Добыча полезных ископаемых

115,3%



Обработывающие производства

102,9%



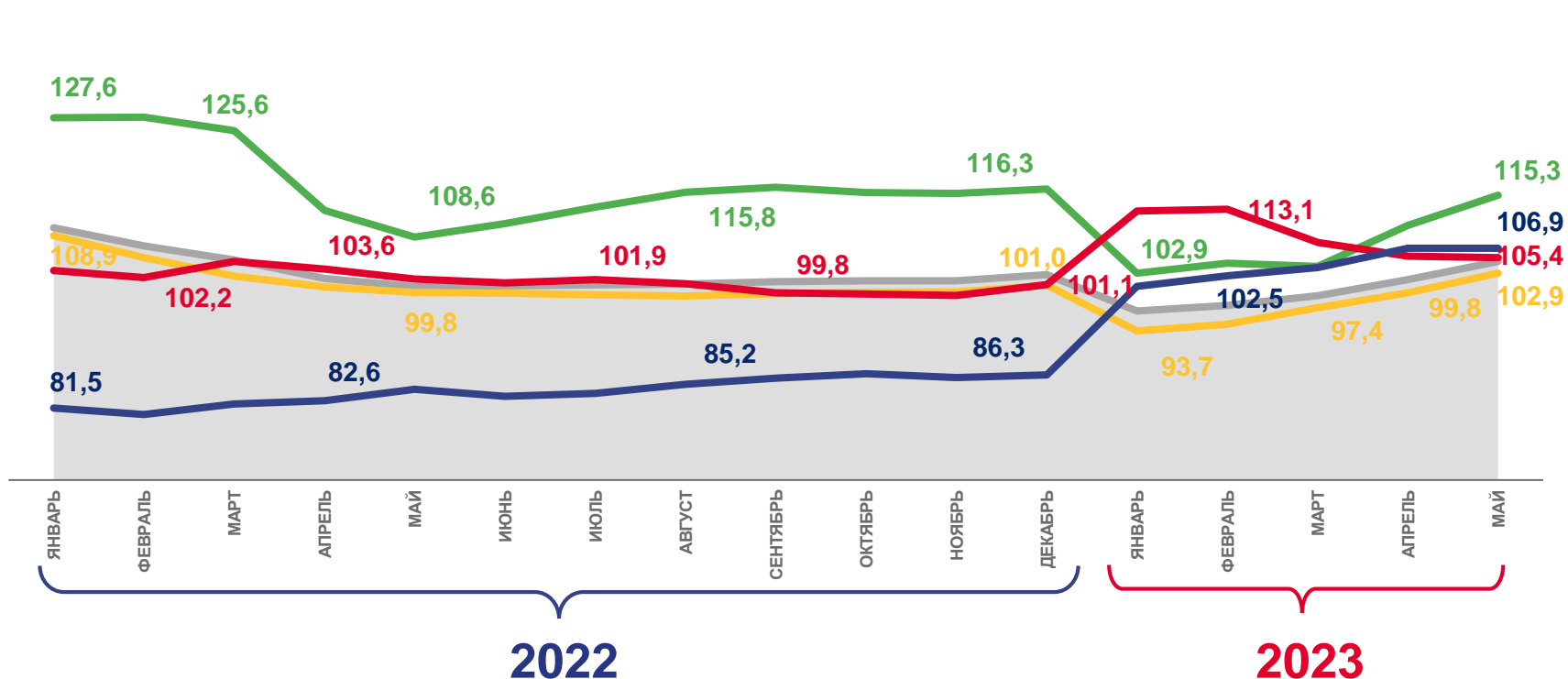
Обеспечение электрической энергией, газом и паром

105,4%



Водоснабжение; водоотведение, организация сбора и утилизации отходов, деятельность по ликвидации загрязнений

106,9%



Индекс промышленного производства



Обеспечение электрической энергией, газом и паром; кондиционирование воздуха



Обработывающие производства



Добыча полезных ископаемых



Водоснабжение; водоотведение, организация сбора и утилизации отходов, деятельность по ликвидации загрязнений





ИНДЕКС ПРОМЫШЛЕННОГО ПРОИЗВОДСТВА

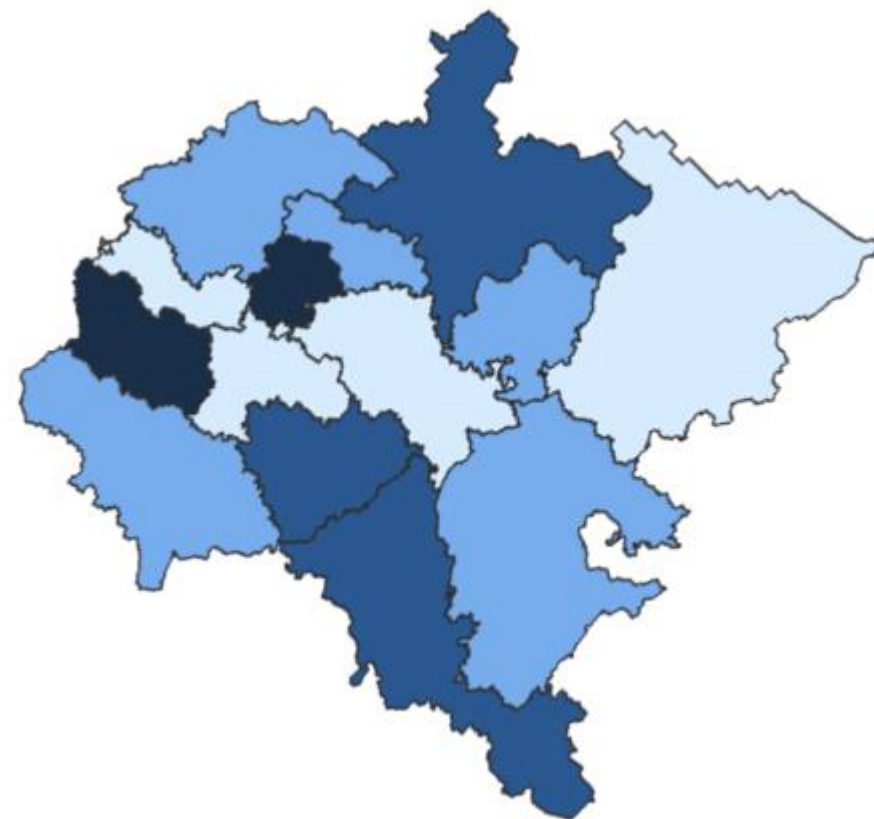
В РЕГИОНАХ ПРИВОЛЖСКОГО ФЕДЕРАЛЬНОГО ОКРУГА

январь-май 2023 г. к январю-маю 2022 г.



8 регионов ПФО
значение индекса **больше**,
чем по Федеральному округу

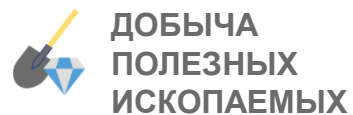
6 регионов ПФО
значение индекса **меньше**,
чем по Федеральному округу





ИНДЕКСЫ ПРОИЗВОДСТВА ПО ДОБЫЧЕ ПОЛЕЗНЫХ ИСКОПАЕМЫХ

январь-май 2023 г. к январю-маю 2022 г.



ДОБЫЧА
ПОЛЕЗНЫХ
ИСКОПАЕМЫХ

115,3%



Добыча
металлических руд

115,2%



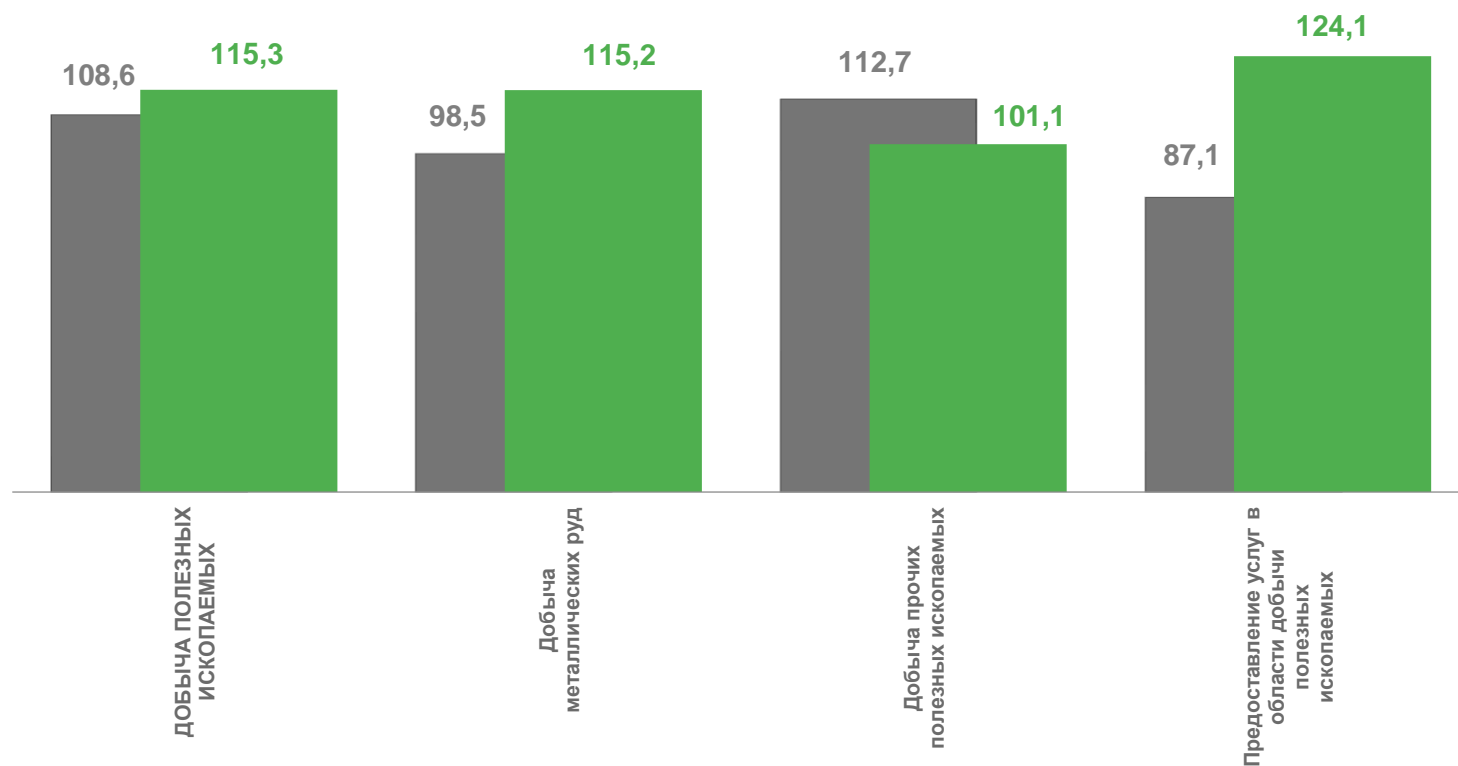
Добыча прочих
полезных ископаемых

101,1%



Предоставление услуг
в области добычи
полезных ископаемых

124,1%



■ январь-май 2022 г. к январю-маю 2021 г.

■ январь-май 2023 г. к январю-маю 2022 г.





ИНДЕКСЫ ПРОИЗВОДСТВА ПО ОСНОВНЫМ ВИДАМ ОБРАБАТЫВАЮЩИХ ПРОИЗВОДСТВ

ЯНВАРЬ-МАЙ 2023 Г. К ЯНВАРЮ-МАЮ 2022 Г.



190,3%

Производство электрического оборудования



171,6%

Производство мебели



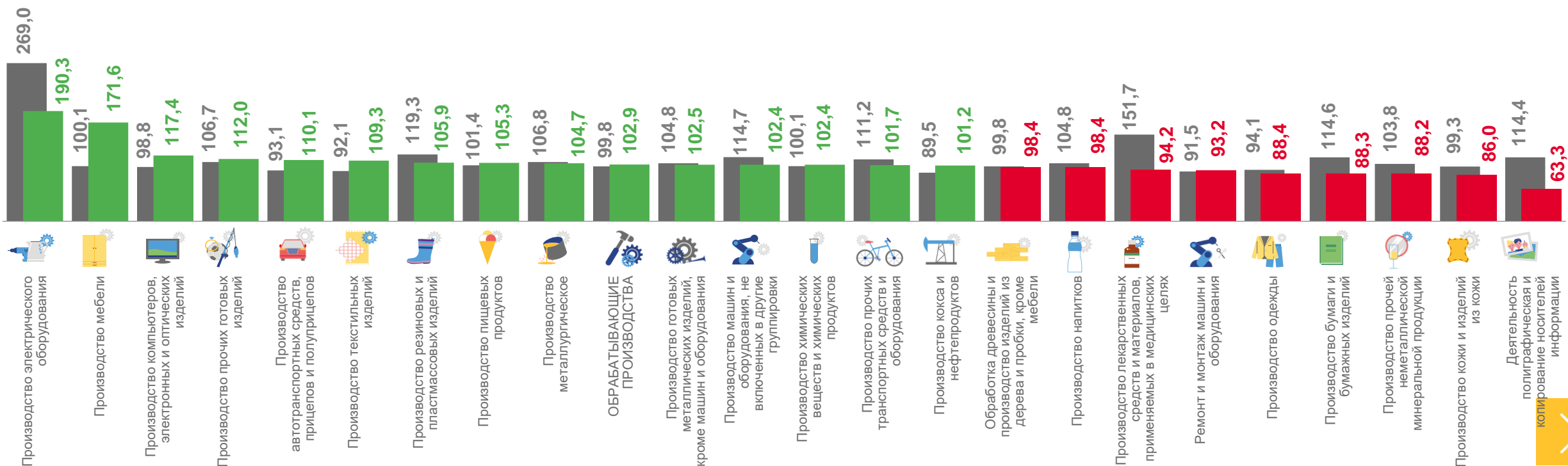
63,3%

Деятельность полиграфическая и копирование носителей информации



86,0%

Производство кожи и изделий из кожи



■ январь-май 2022 г. к январю-маю 2021 г.

■ январь-май 2023 г. к январю-маю 2022 г.



ПРОИЗВОДСТВО ОТДЕЛЬНЫХ ВИДОВ ПРОДУКЦИИ ОБРАБАТЫВАЮЩИХ ПРОИЗВОДСТВ

ЯНВАРЬ-МАЙ 2023 Г. К ЯНВАРЮ-МАЮ 2022 Г.



Мясо и субпродукты

+9,6%



Молоко, кроме сырого

+2,3%



Хлеб и хлебобулочные
изделия

-0,5%



Кирпич керамический
неогнеупорный строительный

-15,4%



Топливо дизельное

+11,7%





ИНДЕКСЫ ПРОИЗВОДСТВА ПО ОБЕСПЕЧЕНИЮ ЭЛЕКТРИЧЕСКОЙ ЭНЕРГИЕЙ, ГАЗОМ И ПАРОМ; КОНДИЦИОНИРОВАНИЮ ВОЗДУХА

январь-май 2023 г. к январю-маю 2022 г.




ОБЕСПЕЧЕНИЕ ЭЛЕКТРИЧЕСКОЙ ЭНЕРГИЕЙ, ГАЗОМ И ПАРОМ; КОНДИЦИОНИРОВАНИЕ ВОЗДУХА

105,4%



Производство, передача и распределение электроэнергии

105,8%



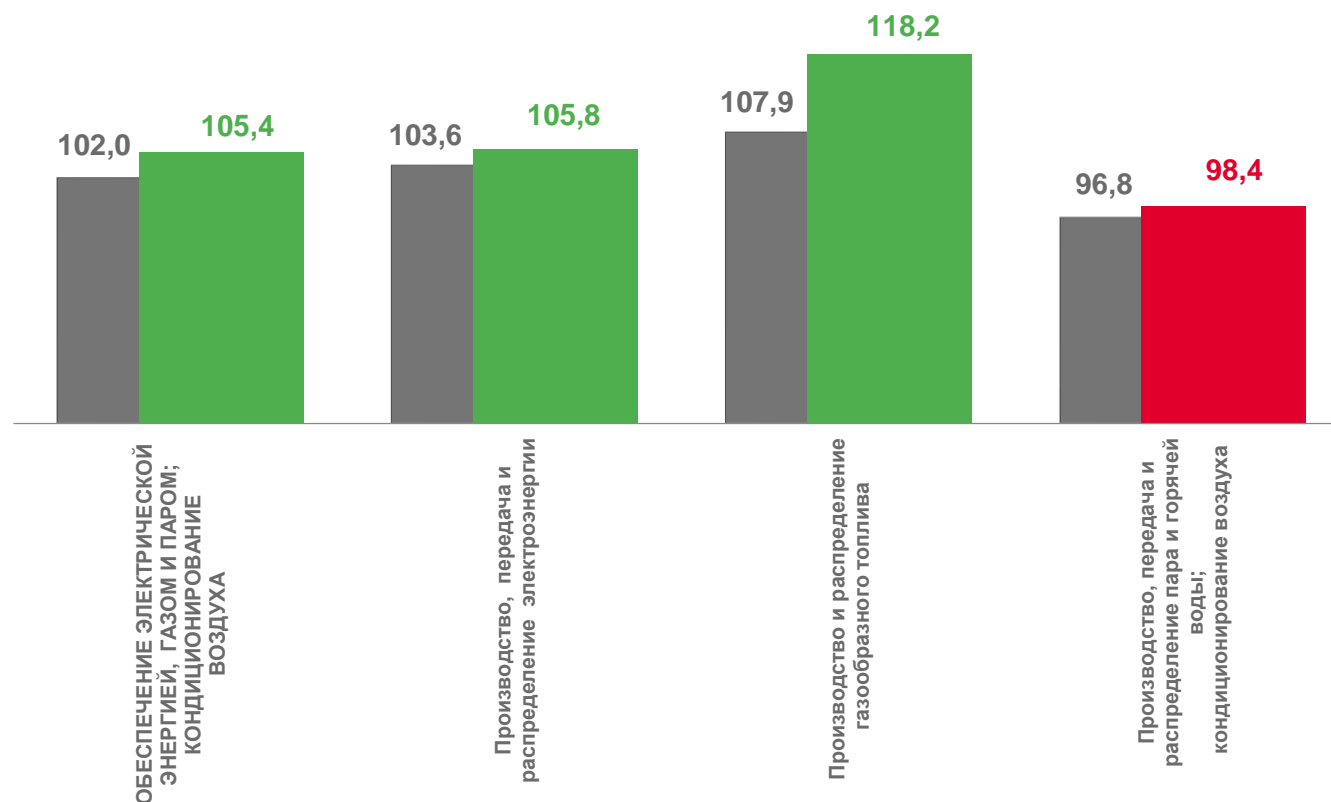
Производство и распределение газообразного топлива

118,2%



Производство, передача и распределение пара и горячей воды; кондиционирование воздуха

98,4%



■ январь-май 2022 г. к январю-маю 2021 г.

■ январь-май 2023 г. к январю-маю 2022 г.





ПРОИЗВОДСТВО ЭЛЕКТРО- И ТЕПЛОЭНЕРГИИ

ЯНВАРЬ-МАЙ 2023 Г. К ЯНВАРЮ-МАЮ 2022 Г.

Электроэнергия



+5,7%

Электроэнергия, произведенная гидроэлектростанциями




-22,4%

Электроэнергия, произведенная тепловыми электростанциями



+6,4%

Электроэнергия, произведенная солнечными электростанциями



+21,2%

Пар и горячая вода



-1,5%



ИНДЕКСЫ ПРОИЗВОДСТВА ПО ВОДОСНАБЖЕНИЮ; ВОДООТВЕДЕНИЮ, ОРГАНИЗАЦИИ СБОРА И УТИЛИЗАЦИИ ОТХОДОВ, ДЕЯТЕЛЬНОСТИ ПО ЛИКВИДАЦИИ ЗАГРЯЗНЕНИЙ

январь-май 2023 г. к январю-маю 2022 г.



ВОДОСНАБЖЕНИЕ; ВОДООТВЕДЕНИЕ, ОРГАНИЗАЦИЯ СБОРА И УТИЛИЗАЦИИ ОТХОДОВ, ДЕЯТЕЛЬНОСТЬ ПО ЛИКВИДАЦИИ ЗАГРЯЗНЕНИЙ

106,9%



Забор, очистка и распределение воды

103,7%



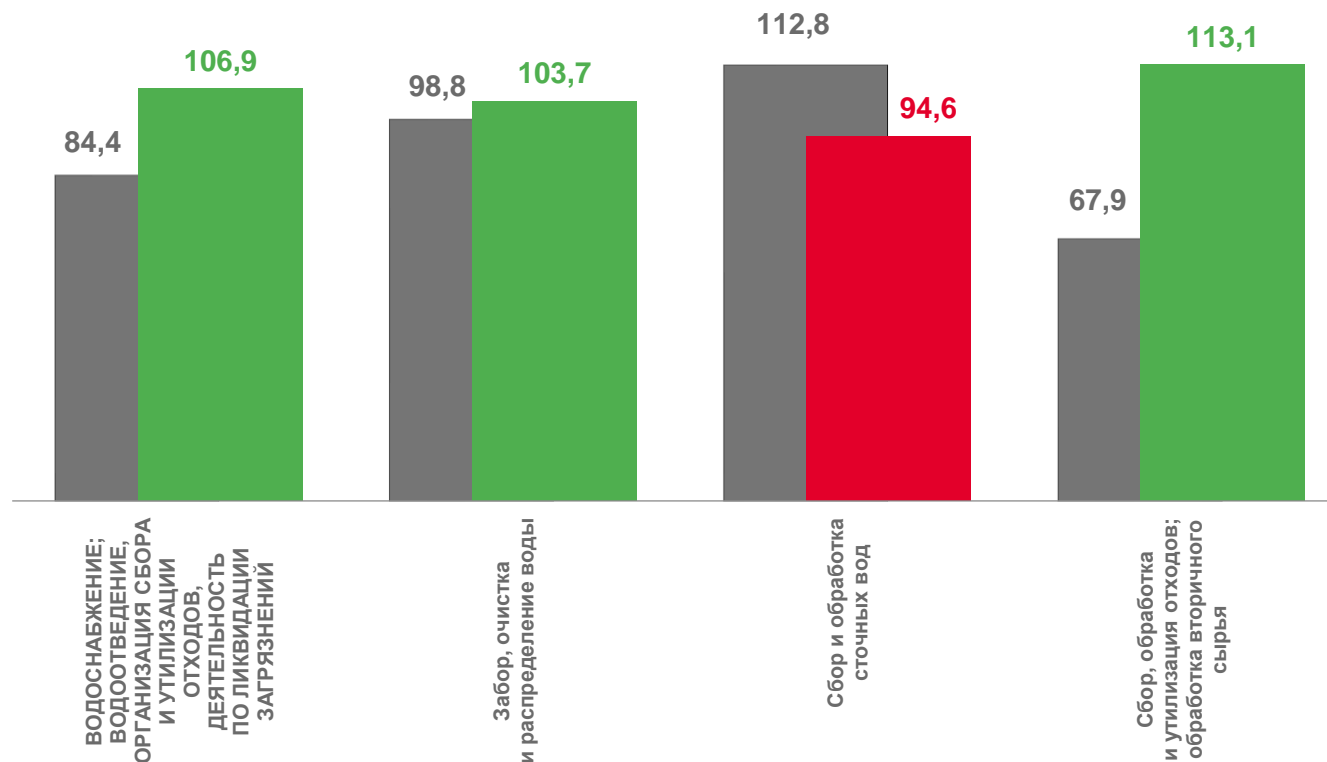
Сбор и обработка сточных вод

94,6%



Сбор, обработка и утилизация отходов; обработка вторичного сырья

113,1%



■ январь-май 2022 г. к январю-маю 2021 г.

■ январь-май 2023 г. к январю-маю 2022 г.

