



ФЕДЕРАЛЬНАЯ СЛУЖБА
ГОСУДАРСТВЕННОЙ СТАТИСТИКИ

Индекс промышленного производства в Республике Башкортостан



за январь-сентябрь 2022 года



ТЕРРИТОРИАЛЬНЫЙ ОРГАН
ФЕДЕРАЛЬНОЙ СЛУЖБЫ
ГОСУДАРСТВЕННОЙ СТАТИСТИКИ

ПО РЕСПУБЛИКЕ БАШКОРТОСТАН

Оперативные данные по ИПП

в Республике Башкортостан

за январь-сентябрь 2022 года

- 01** Индекс промышленного производства
в % к соответствующему периоду прошлого года
в % к соответствующему месяцу прошлого года
- 02** Добыча полезных ископаемых
- 03** Обрабатывающие производства
- 04** Индекс промышленного производства в регионах
приволжского федерального округа

* Ежемесячные данные оперативной статистики





ИНДЕКСЫ ПРОИЗВОДСТВА

ЯНВАРЬ-СЕНТЯБРЬ 2022 г. В % К ЯНВАРЮ-СЕНТЯБРЮ 2021 г.



122,5%

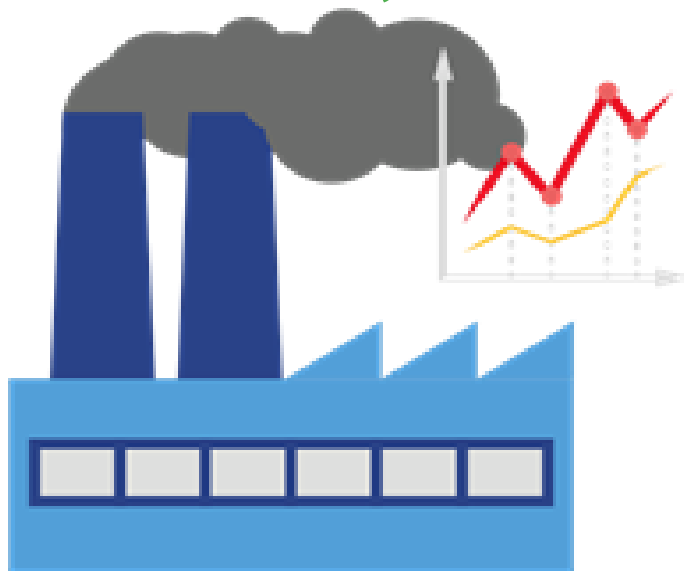
ДОБЫЧА ПОЛЕЗНЫХ ИСКОПАЕМЫХ



100,6%


ОБРАБАТЫВАЮЩИЕ ПРОИЗВОДСТВА

103,1%



97,0%

ВОДОСНАБЖЕНИЕ; ВОДООТВЕДЕНИЕ,
ОРГАНИЗАЦИЯ СБОРА И УТИЛИЗАЦИИ
ОТХОДОВ, ДЕЯТЕЛЬНОСТЬ ПО
ЛИКВИДАЦИИ ЗАГРЯЗНЕНИЙ



101,1%

ИНДЕКС ПРОМЫШЛЕННОГО ПРОИЗВОДСТВА

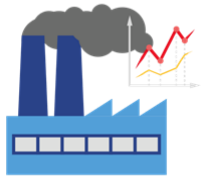
ОБЕСПЕЧЕНИЕ ЭЛЕКТРИЧЕСКОЙ ЭНЕРГИЕЙ,
ГАЗОМ И ПАРОМ





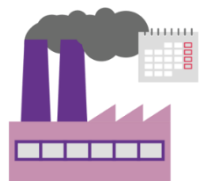
ИНДЕКСЫ ПРОМЫШЛЕННОГО ПРОИЗВОДСТВА

ЯНВАРЬ-СЕНТЯБРЬ 2022г.
В % К ЯНВАРЮ-СЕНТЯБРЮ 2021г.

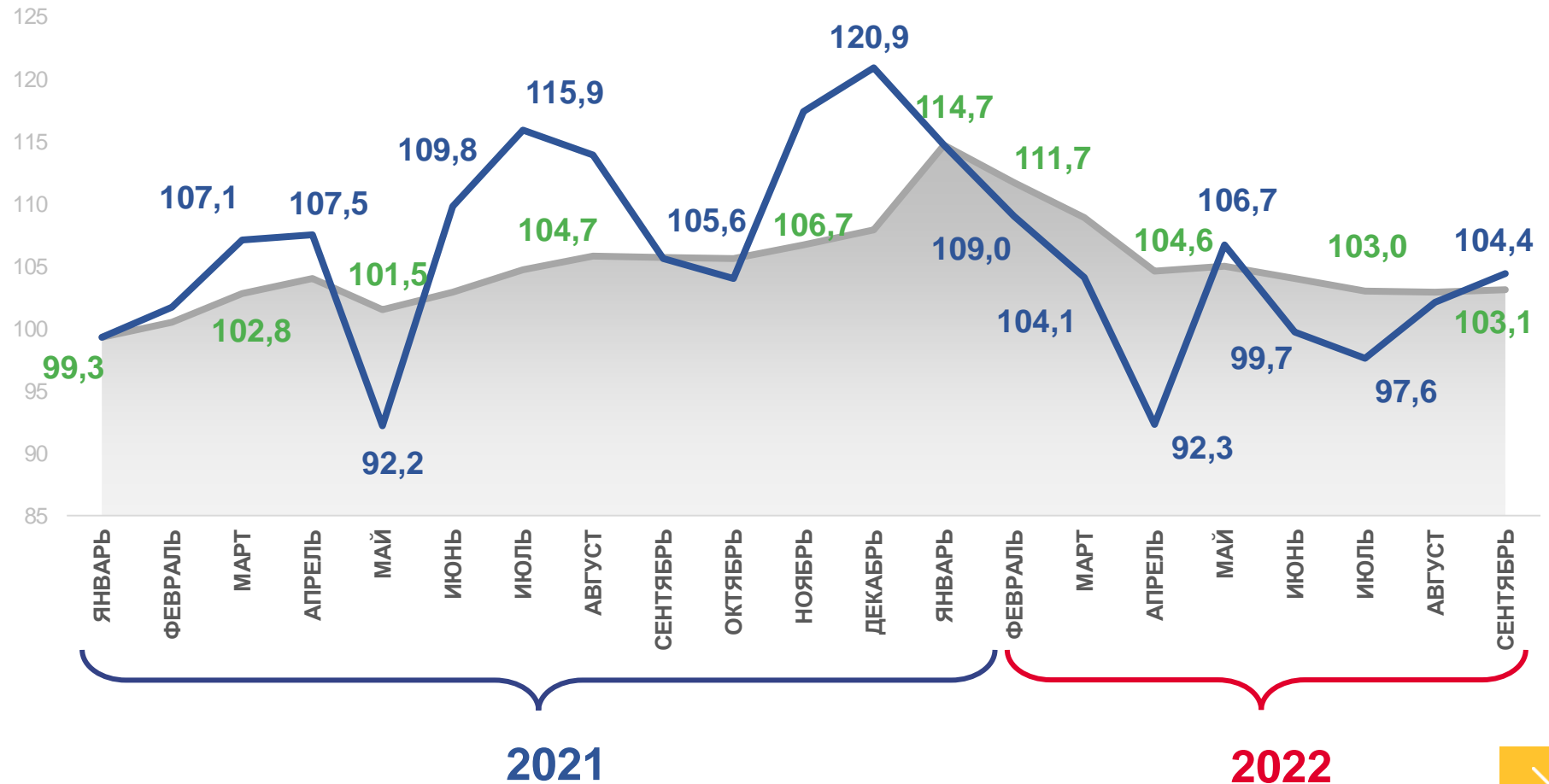


103,1%

СЕНТЯБРЬ 2022г. В % К СЕНТЯБРЮ 2021г.



104,4%




к соответствующему периоду
прошлого года




к соответствующему месяцу
прошлого года





ИНДЕКСЫ ПРОИЗВОДСТВА

ЯНВАРЬ-СЕНТЯБРЬ 2022 г. В % К ЯНВАРЮ-СЕНТЯБРЮ 2021 г.



ИПП

103,1%



Добыча полезных ископаемых

122,5%



Обработывающие производства

100,6%



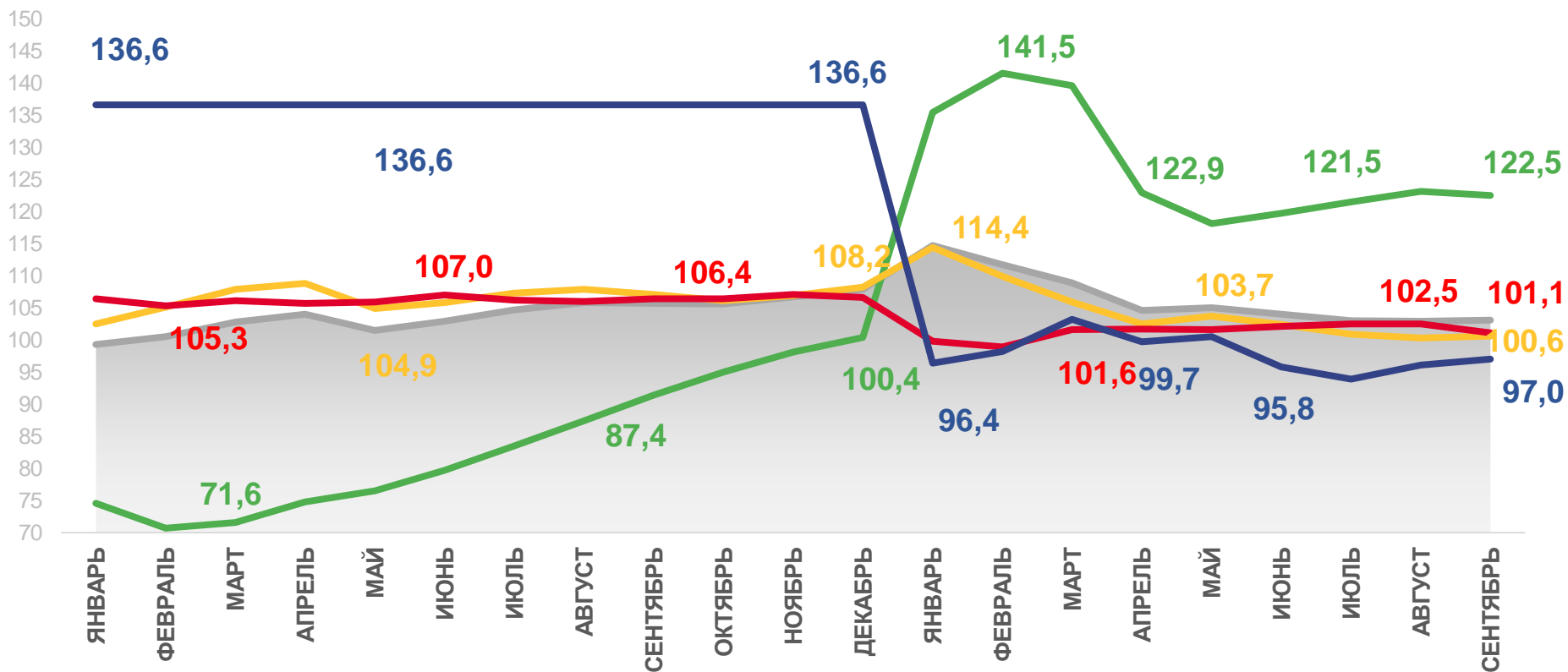
Обеспечение электрической энергией, газом и паром

101,1%



97,0%

Водоснабжение; водоотведение, организация сбора и утилизации отходов, деятельность по ликвидации загрязнений



2021

2022



Индекс промышленного производства



Обработывающие производства



Добыча полезных ископаемых



Обеспечение электрической энергией, газом и паром; кондиционирование воздуха



Водоснабжение; водоотведение, организация сбора и утилизации отходов, деятельность по ликвидации загрязнений





ИНДЕКСЫ ПРОИЗВОДСТВА ПО ДОБЫЧЕ ПОЛЕЗНЫХ ИСКОПАЕМЫХ

ЯНВАРЬ-СЕНТЯБРЬ 2022 г. В % К ЯНВАРЮ-СЕНТЯБРЮ 2021 г.


■ январь-сентябрь 2021 г. к январю-сентябрю 2020г. ■ январь-сентябрь 2022 г. к январю-сентябрю 2021г.



Добыча полезных ископаемых



Добыча сырой нефти и природного газа



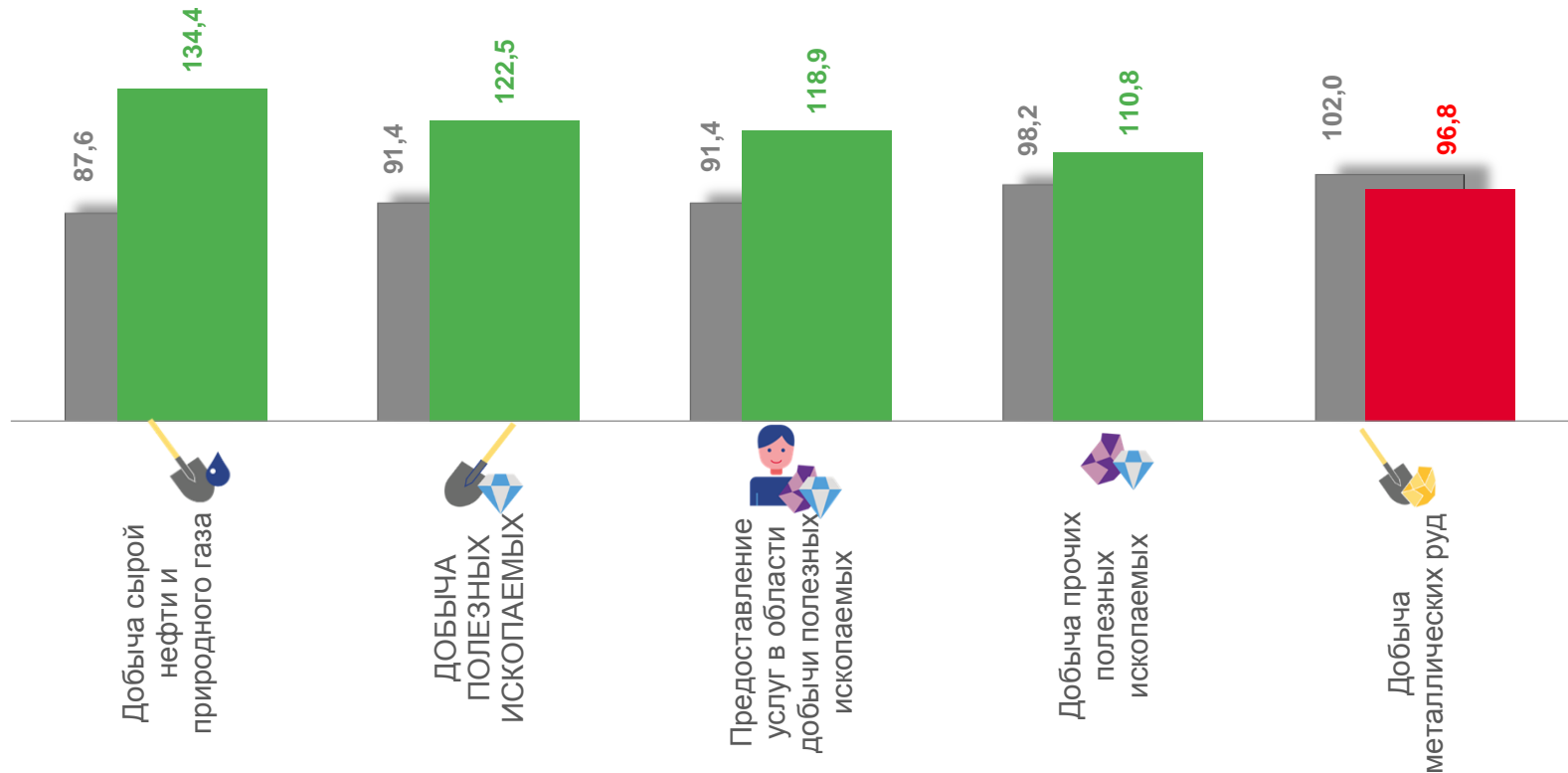
Добыча металлических руд



Добыча прочих полезных ископаемых



Предоставление услуг в области добычи полезных ископаемых





ИНДЕКСЫ ПРОИЗВОДСТВА ПО ОСНОВНЫМ ВИДАМ ОБРАБАТЫВАЮЩИХ ПРОИЗВОДСТВ

ЯНВАРЬ-СЕНТЯБРЬ 2022 г. В % К ЯНВАРЮ-СЕНТЯБРЮ 2021 г.



151,5%

Производство электрического оборудования



128,5%

Производство машин и оборудования, не включенных в другие группировки



85,1%

Производство кожи и изделий из кожи

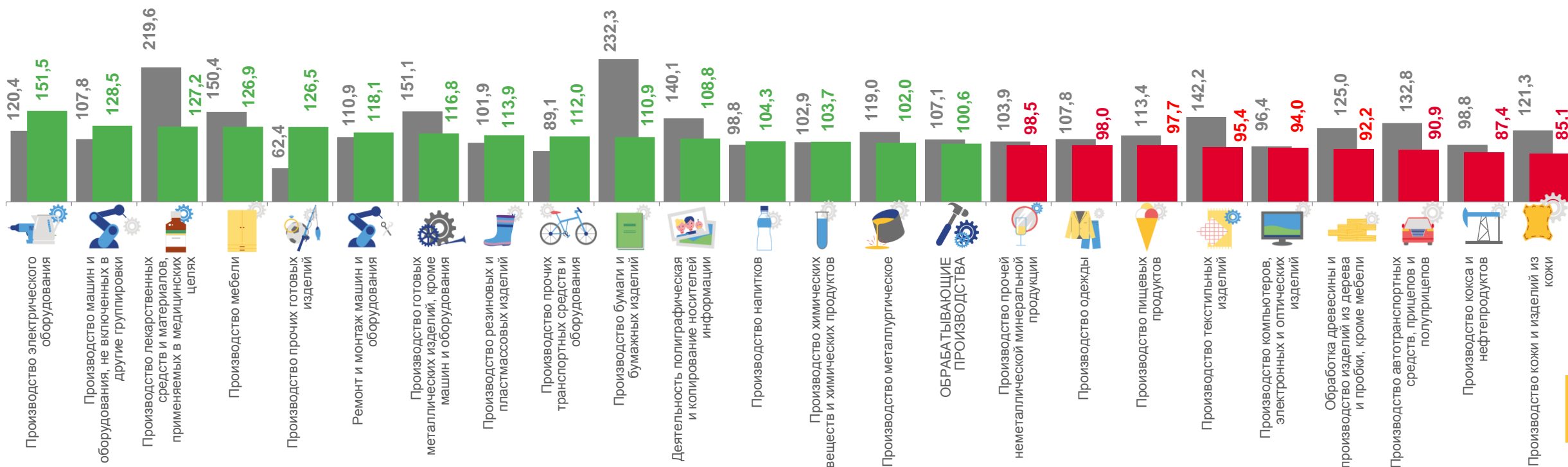


87,4%

Производство кокса и нефтепродуктов

■ Январь-сентябрь 2021 г. к январю-сентябрю 2020г.

■ Январь-сентябрь 2022 г. к январю-сентябрю 2021г.





ПРОМЫШЛЕННОЕ ПРОИЗВОДСТВО

ЯНВАРЬ-СЕНТЯБРЬ 2022 г. В % К ЯНВАРЮ-СЕНТЯБРЮ 2021 г.

Индекс промышленного производства в регионах Приволжского Федерального округа



4 региона ПФО

значение индекса **больше**,
чем по Федеральному округу

10 регионов ПФО

значение индекса **меньше**,
чем по Федеральному округу

