



ФЕДЕРАЛЬНАЯ СЛУЖБА
ГОСУДАРСТВЕННОЙ СТАТИСТИКИ

Итоги производственной деятельности в Республике Башкортостан



за январь – сентябрь 2023 года



ТЕРРИТОРИАЛЬНЫЙ ОРГАН
ФЕДЕРАЛЬНОЙ СЛУЖБЫ
ГОСУДАРСТВЕННОЙ СТАТИСТИКИ
ПО РЕСПУБЛИКЕ БАШКОРТОСТАН

Итоги производственной деятельности

в Республике Башкортостан

за январь – сентябрь 2023 года

Ежемесячные данные оперативной статистики


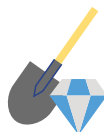
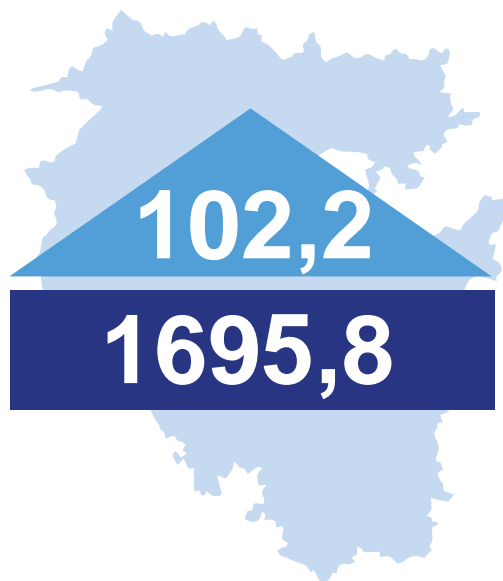
- 01 Итоги производственной деятельности
- 02 Индекс промышленного производства
- 03 Индекс промышленного производства в регионах Приволжского федерального округа
- 04 Добыча полезных ископаемых
- 05 Обрабатывающие производства
- 06 Обеспечение электрической энергией, газом и паром; кондиционирование воздуха
- 07 Водоснабжение; водоотведение, организация сбора и утилизации отходов, деятельность по ликвидации загрязнений



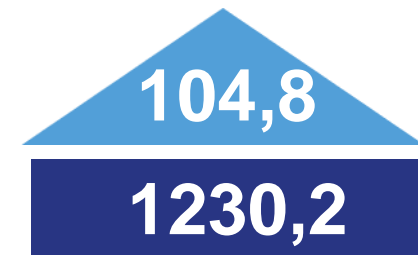


ИТОГИ ПРОИЗВОДСТВЕННОЙ ДЕЯТЕЛЬНОСТИ



ЯНВАРЬ-СЕНТЯБРЬ 2023 ГОДА




Добыча полезных ископаемых



Обрабатывающие производства



Обеспечение электрической энергией, газом и паром; кондиционирование воздуха



Водоснабжение; водоотведение, организация сбора и утилизации отходов, деятельность по ликвидации загрязнений

Отгружено продукции собственного производства, выполнено работ и услуг собственными силами (млрд рублей)


Январь-сентябрь 2023 г. в % к январю-сентябрю 2022 г., в действующих ценах





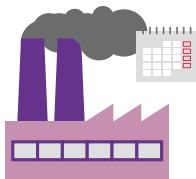
ИНДЕКС ПРОМЫШЛЕННОГО ПРОИЗВОДСТВА

январь-сентябрь 2023 г.
к январю-сентябрю 2022 г.

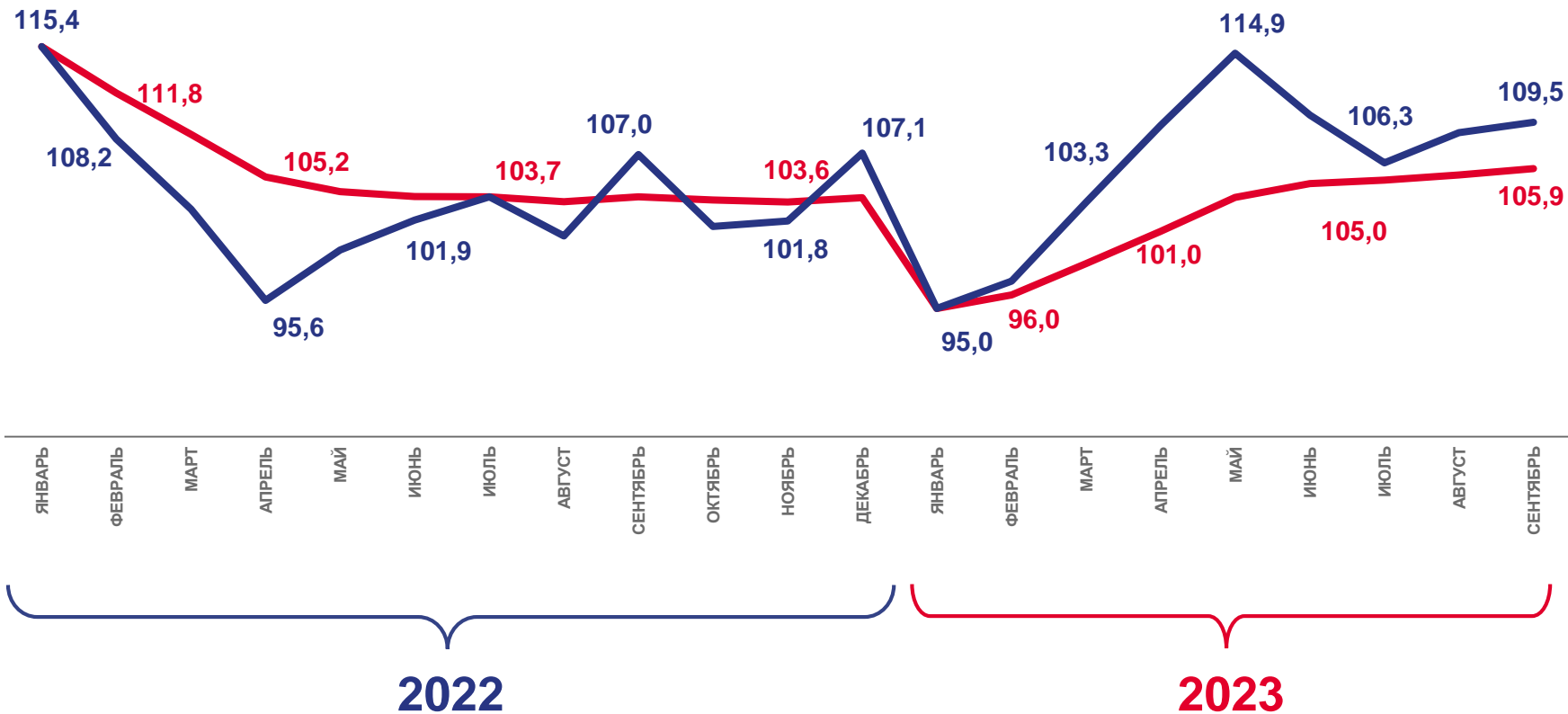


105,9%

сентябрь 2023 г. к сентябрю 2022 г.



109,5%



к соответствующему периоду
прошлого года



к соответствующему месяцу
прошлого года






ИНДЕКС ПРОМЫШЛЕННОГО ПРОИЗВОДСТВА

январь-сентябрь 2023 г.
к январю-сентябрю 2022 г.

за период с начала года в %
к соответствующему периоду предыдущего года



ИПП

105,9%




Добыча полезных ископаемых

101,6%



Обработывающие производства

107,2%



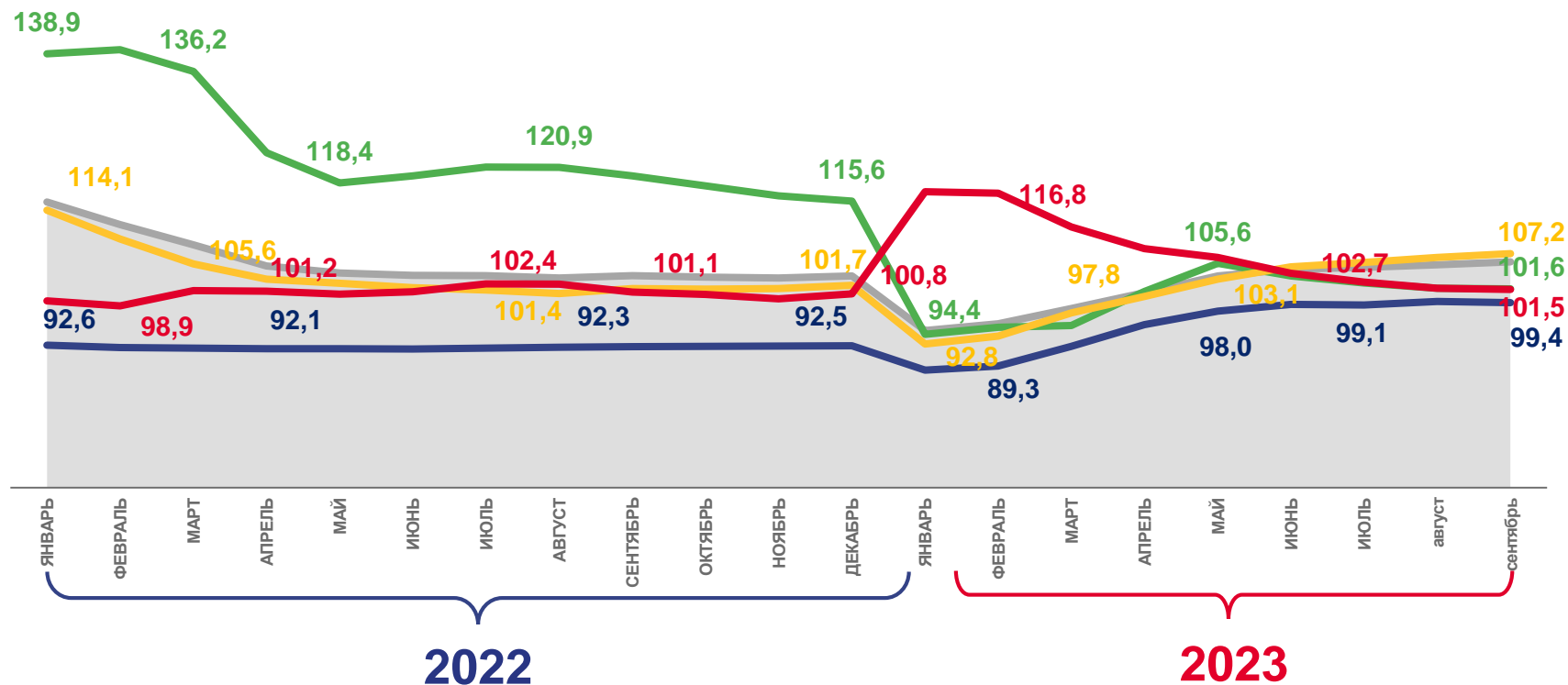
Обеспечение электрической энергией, газом и паром

101,5%



Водоснабжение; водоотведение, организация сбора и утилизации отходов, деятельность по ликвидации загрязнений

99,4%



Индекс промышленного производства



Обеспечение электрической энергией, газом и паром; кондиционирование воздуха



Обработывающие производства



Водоснабжение; водоотведение, организация сбора и утилизации отходов, деятельность по ликвидации загрязнений



Добыча полезных ископаемых





ИНДЕКС ПРОМЫШЛЕННОГО ПРОИЗВОДСТВА

В РЕГИОНАХ ПРИВОЛЖСКОГО ФЕДЕРАЛЬНОГО ОКРУГА

январь-сентябрь 2023 г. к январю-сентябрю 2022 г.



8

регионов ПФО
значение индекса **больше**,
чем по Федеральному округу

6

регионов ПФО
значение индекса **меньше**,
чем по Федеральному округу



от 115,3 до 125,3



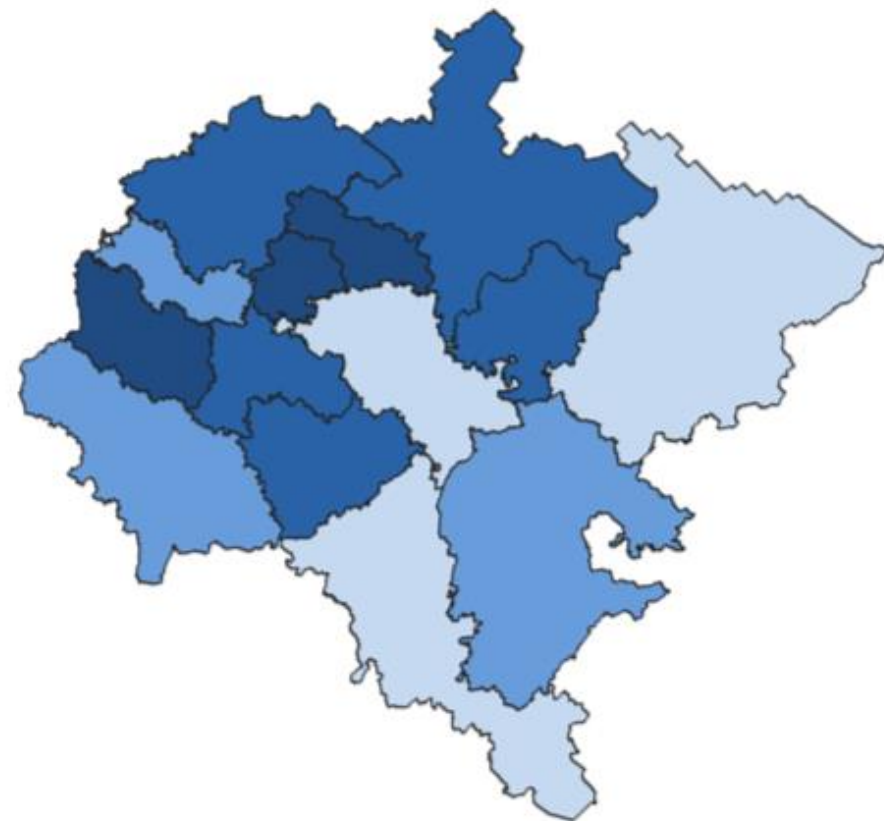
от 108,0 до 110,5



от 105,1 до 105,9



от 103,4 до 104,3





ИНДЕКСЫ ПРОИЗВОДСТВА ПО ДОБЫЧЕ ПОЛЕЗНЫХ ИСКОПАЕМЫХ

январь-сентябрь 2023 г. к январю-сентябрю 2022 г.

ДОБЫЧА
ПОЛЕЗНЫХ
ИСКОПАЕМЫХ

101,6%

Добыча
металлических руд

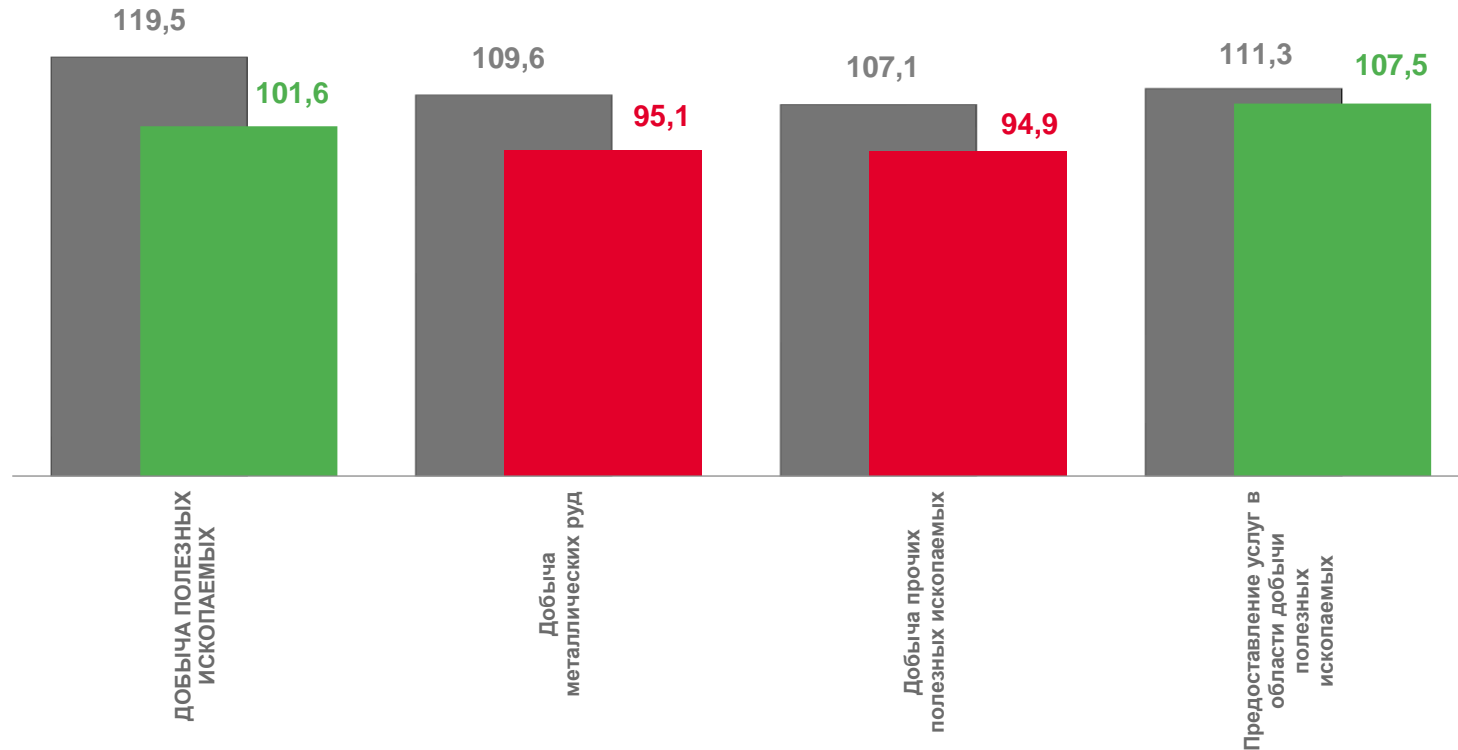
95,1%

Добыча прочих
полезных ископаемых

94,9%

Предоставление услуг
в области добычи
полезных ископаемых

107,5%



■ январь-сентябрь 2022 г. к январю-сентябрю 2021 г.

■ январь-сентябрь 2023 г. к январю-сентябрю 2022 г.





ИНДЕКСЫ ПРОИЗВОДСТВА ПО ОСНОВНЫМ ВИДАМ ОБРАБАТЫВАЮЩИХ ПРОИЗВОДСТВ

ЯНВАРЬ-СЕНТЯБРЬ 2023 Г. К ЯНВАРЮ-СЕНТЯБРЮ 2022 Г.



225,4%

Производство электрического оборудования



159,6%

Производство мебели



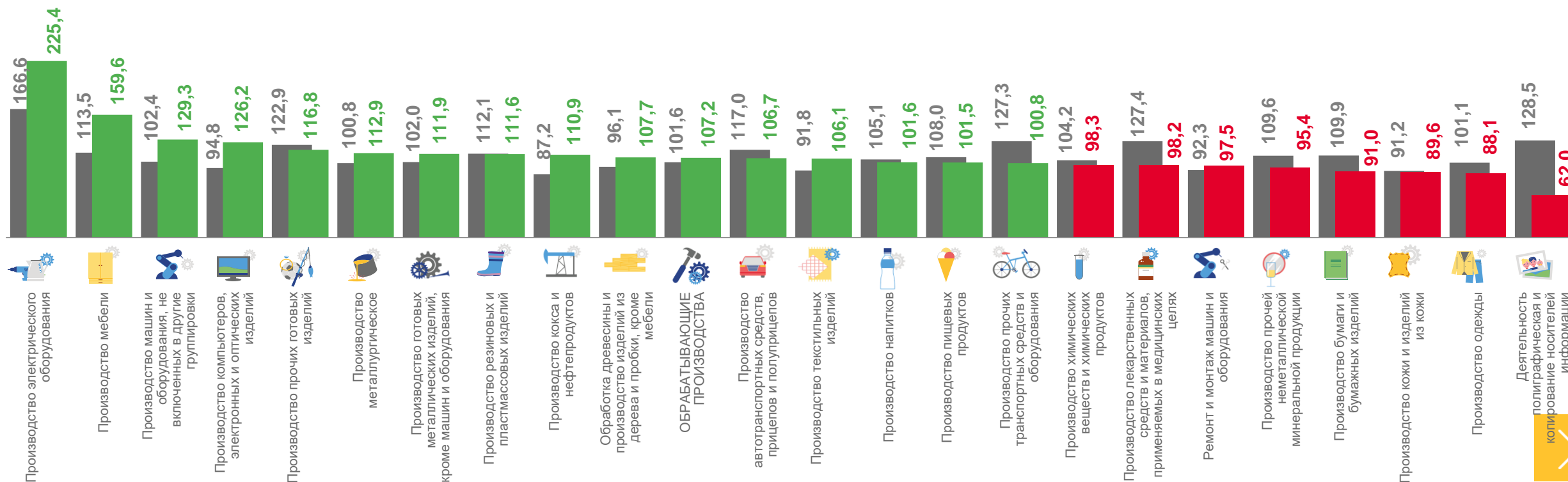
62,0%

Деятельность полиграфическая и копирование носителей информации



88,1%

Производство одежды



■ январь-сентябрь 2022 г. к январю-сентябрю 2021 г.

■ январь-сентябрь 2023 г. к январю-сентябрю 2022 г.





ПРОИЗВОДСТВО ОТДЕЛЬНЫХ ВИДОВ ПРОДУКЦИИ ОБРАБАТЫВАЮЩИХ ПРОИЗВОДСТВ

ЯНВАРЬ-СЕНТЯБРЬ 2023 Г. К ЯНВАРЮ-СЕНТЯБРЮ 2022 Г.

Мясо и субпродукты



-1,1%

Молоко, кроме сырого



+3,8%

Масло сливочное




+6,0%

Бензин автомобильный



+7,0%





ИНДЕКСЫ ПРОИЗВОДСТВА ПО ОБЕСПЕЧЕНИЮ ЭЛЕКТРИЧЕСКОЙ ЭНЕРГИЕЙ, ГАЗОМ И ПАРОМ; КОНДИЦИОНИРОВАНИЮ ВОЗДУХА

январь-сентябрь 2023 г. к январю-сентябрю 2022 г.




ОБЕСПЕЧЕНИЕ ЭЛЕКТРИЧЕСКОЙ ЭНЕРГИЕЙ, ГАЗОМ И ПАРОМ; КОНДИЦИОНИРОВАНИЕ ВОЗДУХА

101,5%



Производство, передача и распределение электроэнергии

102,6%



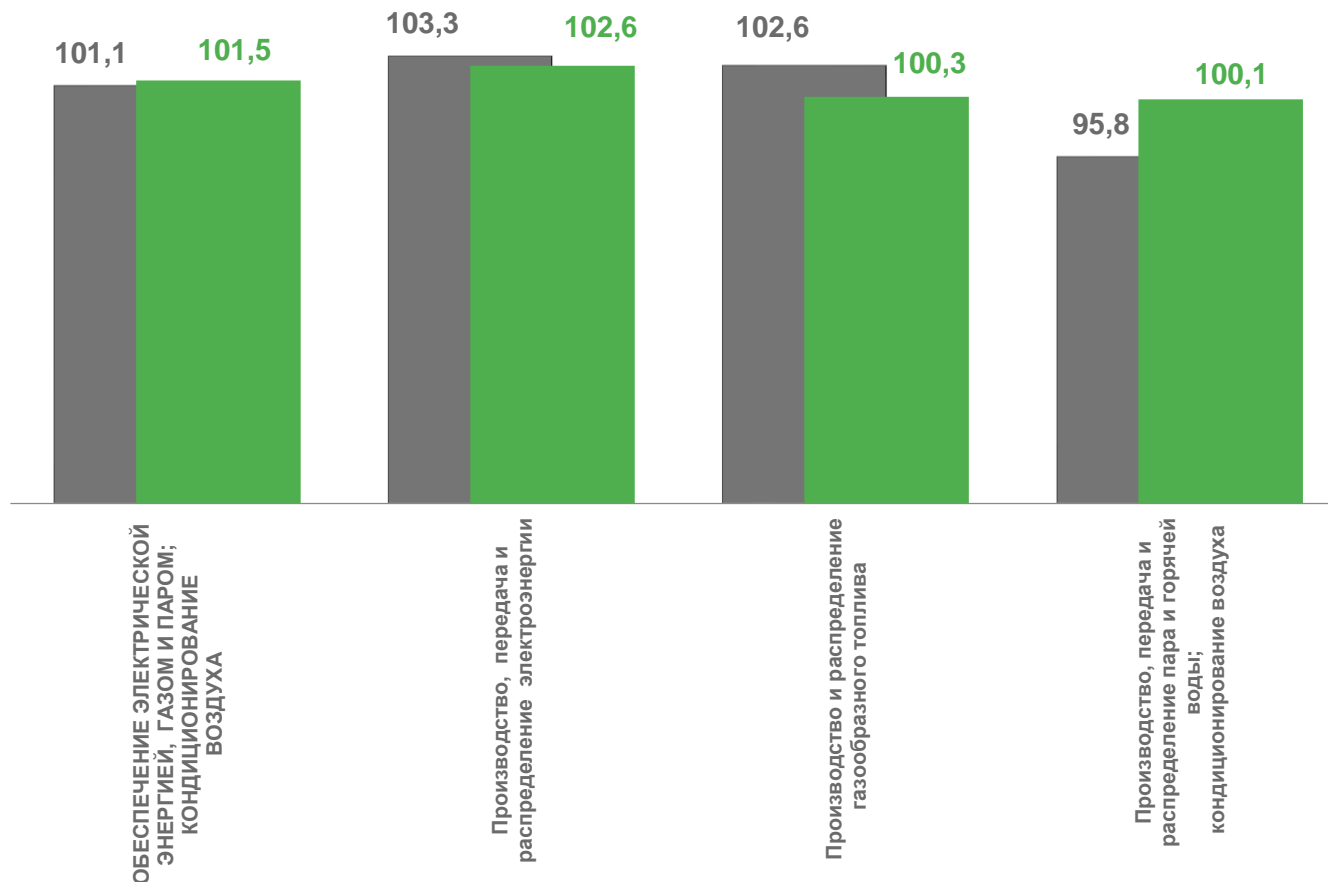
Производство и распределение газообразного топлива

100,3%



Производство, передача и распределение пара и горячей воды; кондиционирование воздуха

100,1%





ПРОИЗВОДСТВО ЭЛЕКТРО- И ТЕПЛОЭНЕРГИИ

ЯНВАРЬ-СЕНТЯБРЬ 2023 Г. К ЯНВАРЮ-СЕНТЯБРЮ 2022 Г.

Электроэнергия



+2,5%

Электроэнергия, произведенная гидроэлектростанциями




-31,3%

Электроэнергия, произведенная тепловыми электростанциями



+3,5%

Электроэнергия, произведенная солнечными электростанциями



+1,1%

Пар и горячая вода



0,0%



ИНДЕКСЫ ПРОИЗВОДСТВА ПО ВОДОСНАБЖЕНИЮ; ВОДООТВЕДЕНИЮ, ОРГАНИЗАЦИИ СБОРА И УТИЛИЗАЦИИ ОТХОДОВ, ДЕЯТЕЛЬНОСТИ ПО ЛИКВИДАЦИИ ЗАГРЯЗНЕНИЙ

январь-сентябрь 2023 г. к январю-сентябрю 2022 г.



ВОДОСНАБЖЕНИЕ; ВОДООТВЕДЕНИЕ, ОРГАНИЗАЦИЯ СБОРА И УТИЛИЗАЦИИ ОТХОДОВ, ДЕЯТЕЛЬНОСТЬ ПО ЛИКВИДАЦИИ ЗАГРЯЗНЕНИЙ

99,4%



Забор, очистка и распределение воды

101,4%



Сбор и обработка сточных вод

108,4%



Сбор, обработка и утилизация отходов; обработка вторичного сырья

94,6%

