



ФЕДЕРАЛЬНАЯ СЛУЖБА
ГОСУДАРСТВЕННОЙ СТАТИСТИКИ

Итоги производственной деятельности в Республике Башкортостан



за январь-октябрь 2022 года



ТЕРРИТОРИАЛЬНЫЙ ОРГАН
ФЕДЕРАЛЬНОЙ СЛУЖБЫ
ГОСУДАРСТВЕННОЙ СТАТИСТИКИ
ПО РЕСПУБЛИКЕ БАШКОРТОСТАН

Итоги производственной деятельности

в Республике Башкортостан

за январь-октябрь 2022 года

Ежемесячные данные оперативной статистики

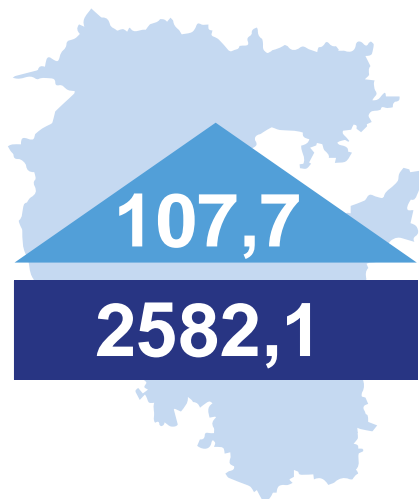
- 01 Итоги производственной деятельности
- 02 Индекс промышленного производства
- 03 Индекс промышленного производства в регионах Приволжского федерального округа
- 04 Добыча полезных ископаемых
- 05 Обрабатывающие производства
- 06 Обеспечение электрической энергией, газом и паром; кондиционирование воздуха
- 07 Водоснабжение; водоотведение, организация сбора и утилизации отходов, деятельность по ликвидации загрязнений





ИТОГИ ПРОИЗВОДСТВЕННОЙ ДЕЯТЕЛЬНОСТИ

ЯНВАРЬ-СЕНТЯБРЬ 2022 ГОДА



Отгружено продукции собственного производства, выполнено работ и услуг собственными силами (млрд рублей)


Январь-октябрь 2022г. в % к январю-октябрю 2021г., в действующих ценах





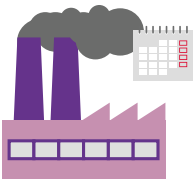
ИНДЕКС ПРОМЫШЛЕННОГО ПРОИЗВОДСТВА

январь-октябрь 2022 г.
к январю-октябрю 2021 г.

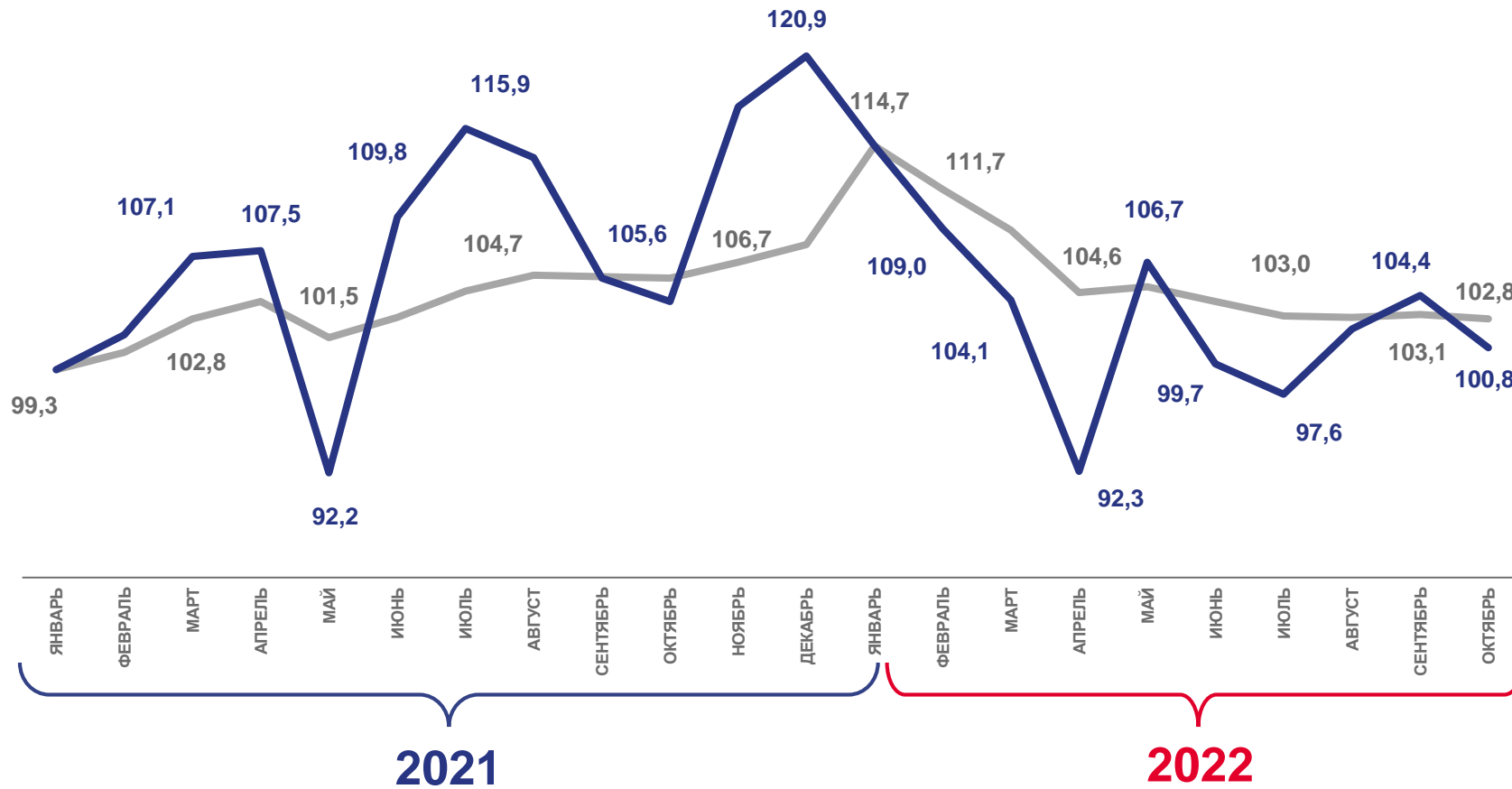


102,8%

октябрь 2022 г. к октябрю 2021 г.



100,8%



к соответствующему периоду
прошлого года



к соответствующему месяцу
прошлого года






ИНДЕКС ПРОМЫШЛЕННОГО ПРОИЗВОДСТВА

январь-октябрь 2022 г.
к январю-октябрю 2021 г.

за период с начала года в %
к соответствующему периоду предыдущего года



ИПП

102,8%



Добыча полезных ископаемых

120,3%



Обработывающие производства

100,6%



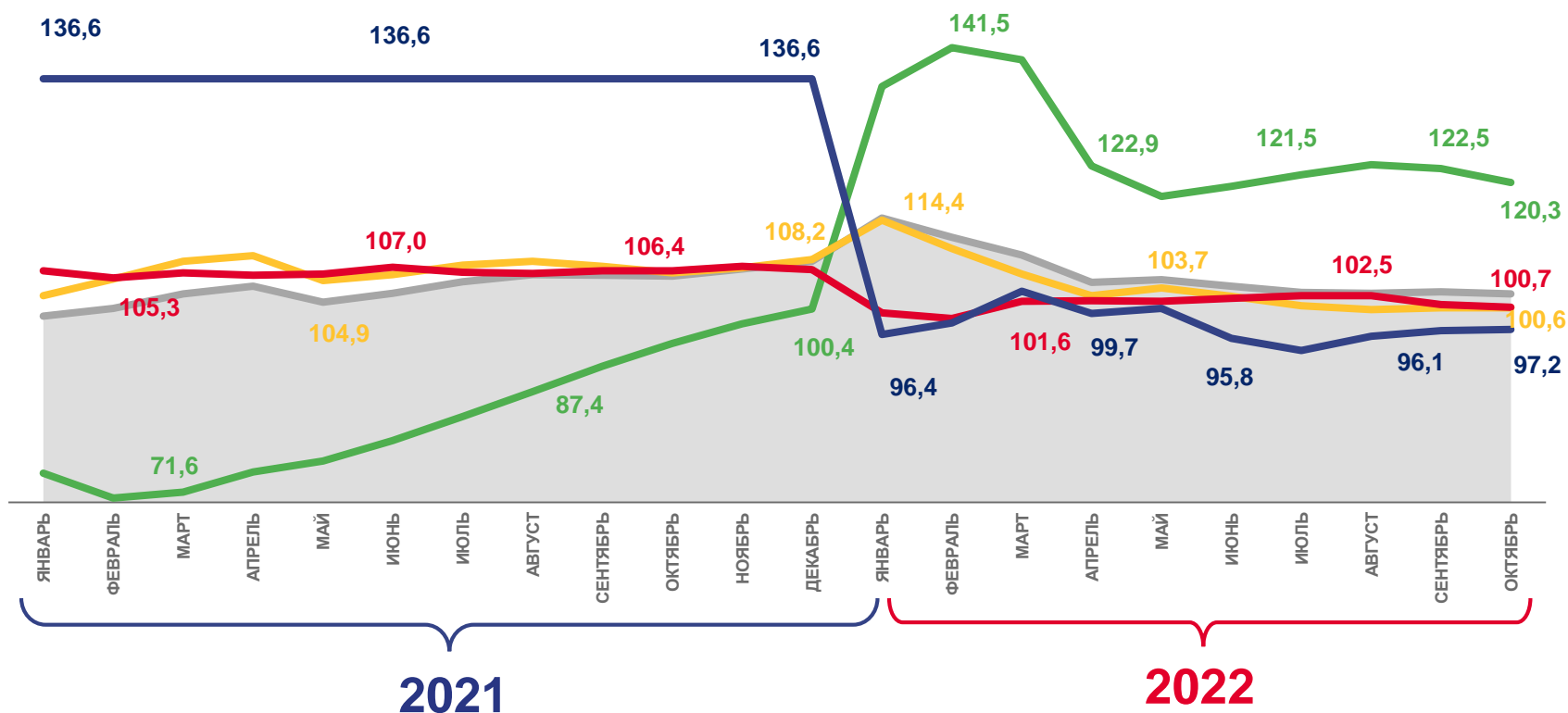
Обеспечение электрической энергией, газом и паром

100,7%



Водоснабжение; водоотведение, организация сбора и утилизации отходов, деятельность по ликвидации загрязнений

97,2%



Индекс промышленного производства



Обеспечение электрической энергией, газом и паром; кондиционирование воздуха



Обработывающие производства



Водоснабжение; водоотведение, организация сбора и утилизации отходов, деятельность по ликвидации загрязнений



Добыча полезных ископаемых





ИНДЕКС ПРОМЫШЛЕННОГО ПРОИЗВОДСТВА

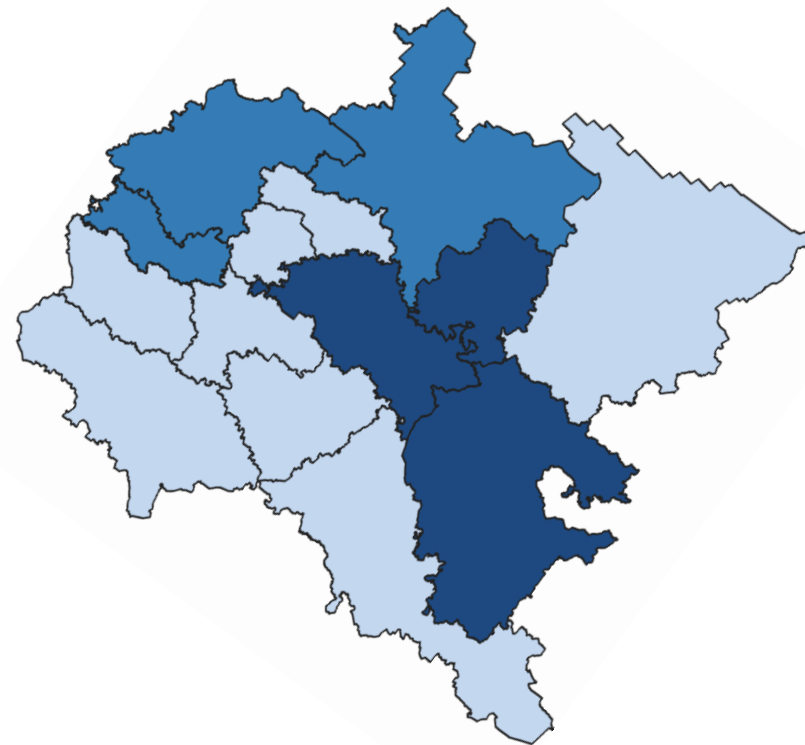

В РЕГИОНАХ ПРИВОЛЖСКОГО ФЕДЕРАЛЬНОГО ОКРУГА

январь-октябрь 2022 г. к январю-октябрю 2021 г.



3 региона ПФО
значение индекса **больше**,
чем по Федеральному округу

11 регионов ПФО
значение индекса **меньше**,
чем по Федеральному округу





ИНДЕКСЫ ПРОИЗВОДСТВА ПО ДОБЫЧЕ ПОЛЕЗНЫХ ИСКОПАЕМЫХ

январь-октябрь 2022 г. к январю-октябрю 2021 г.

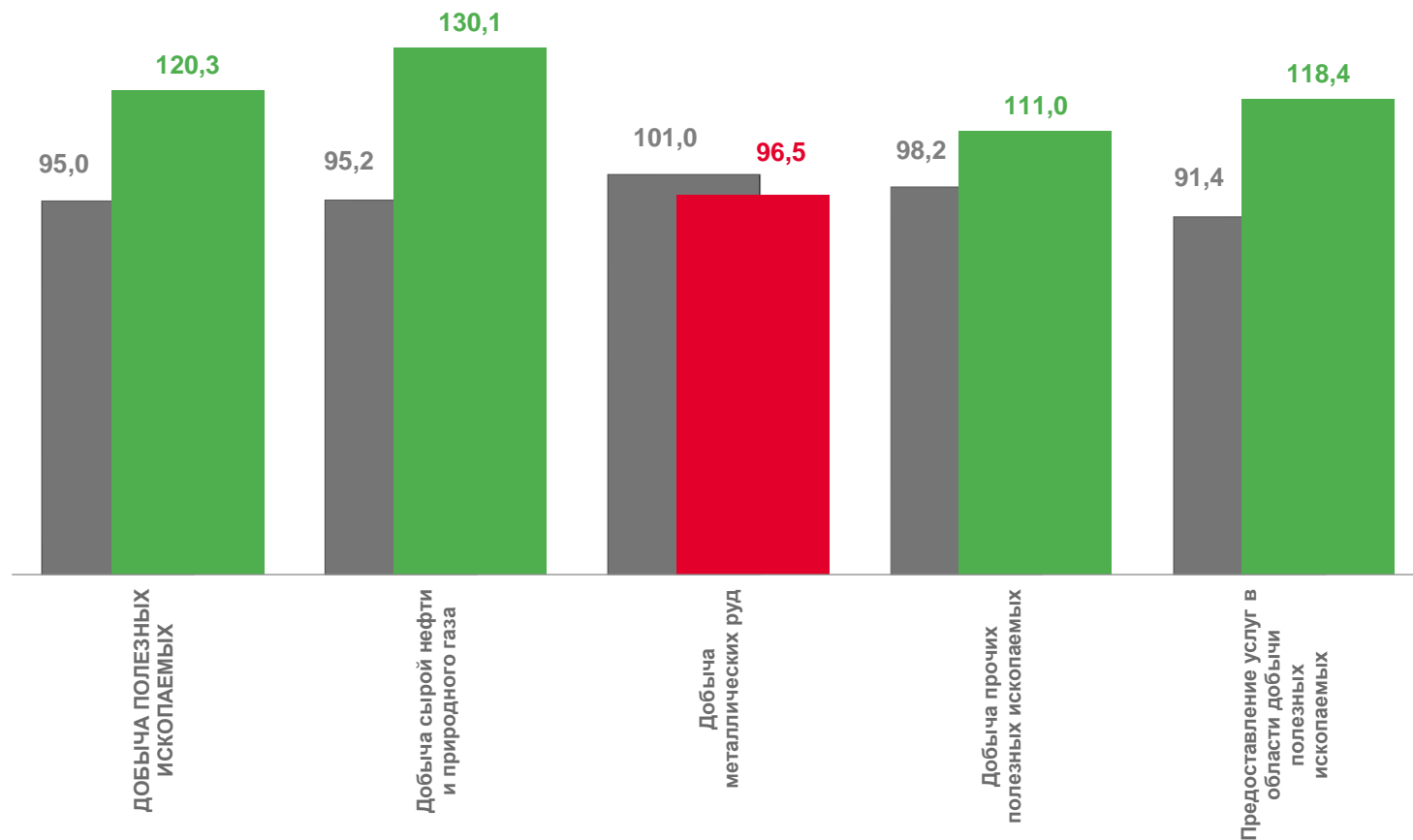
ДОБЫЧА ПОЛЕЗНЫХ ИСКОПАЕМЫХ **120,3%**

Добыча сырой нефти и природного газа **130,1%**

Добыча металлических руд **96,5%**

Добыча прочих полезных ископаемых **111,0%**

Предоставление услуг в области добычи полезных ископаемых **118,4%**



■ январь-октябрь 2021 г. к январю-октябрю 2020 г.

■ январь-октябрь 2022 г. к январю-октябрю 2021 г.





ИНДЕКСЫ ПРОИЗВОДСТВА ПО ОСНОВНЫМ ВИДАМ ОБРАБАТЫВАЮЩИХ ПРОИЗВОДСТВ

ЯНВАРЬ-ОКТЯБРЬ 2022Г. К ЯНВАРЮ-ОКТЯБРЮ 2021Г.



144,5%

Производство электрического оборудования



130,3%

Производство машин и оборудования, не включенных в другие группировки



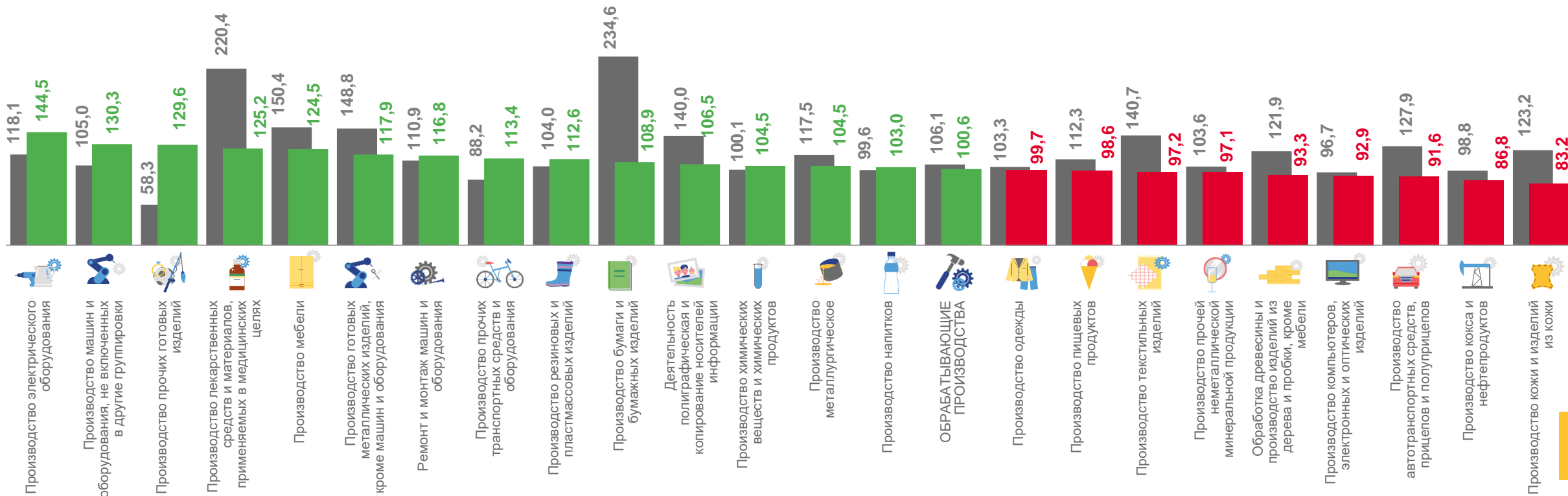
83,2%

Производство кожи и изделий из кожи



86,8%

Производство кокса и нефтепродуктов



■ январь-октябрь 2021 г. к январю-октябрю 2020 г.

■ январь-октябрь 2022 г. к январю-октябрю 2021 г.





ПРОИЗВОДСТВО ОТДЕЛЬНЫХ ВИДОВ ПРОДУКЦИИ ОБРАБАТЫВАЮЩИХ ПРОИЗВОДСТВ

ЯНВАРЬ-ОКТЯБРЬ 2022 Г. К ЯНВАРЮ-ОКТЯБРЮ 2021 Г.



Мясо и субпродукты

+16,8%



Молоко, кроме сырого

+0,5%



Хлеб и хлебобулочные
изделия

+0,4%

Кирпич керамический
неогнеупорный строительный




+5,6%

Бензин автомобильный



-13,8%



ИНДЕКСЫ ПРОИЗВОДСТВА ПО ОБЕСПЕЧЕНИЮ ЭЛЕКТРИЧЕСКОЙ ЭНЕРГИЕЙ, ГАЗОМ И ПАРОМ; КОНДИЦИОНИРОВАНИЮ ВОЗДУХА

январь-октябрь 2022 г. к январю-октябрю 2021 г.




ОБЕСПЕЧЕНИЕ ЭЛЕКТРИЧЕСКОЙ ЭНЕРГИЕЙ, ГАЗОМ И ПАРОМ; КОНДИЦИОНИРОВАНИЕ ВОЗДУХА

100,7%



Производство, передача и распределение электроэнергии

102,6%



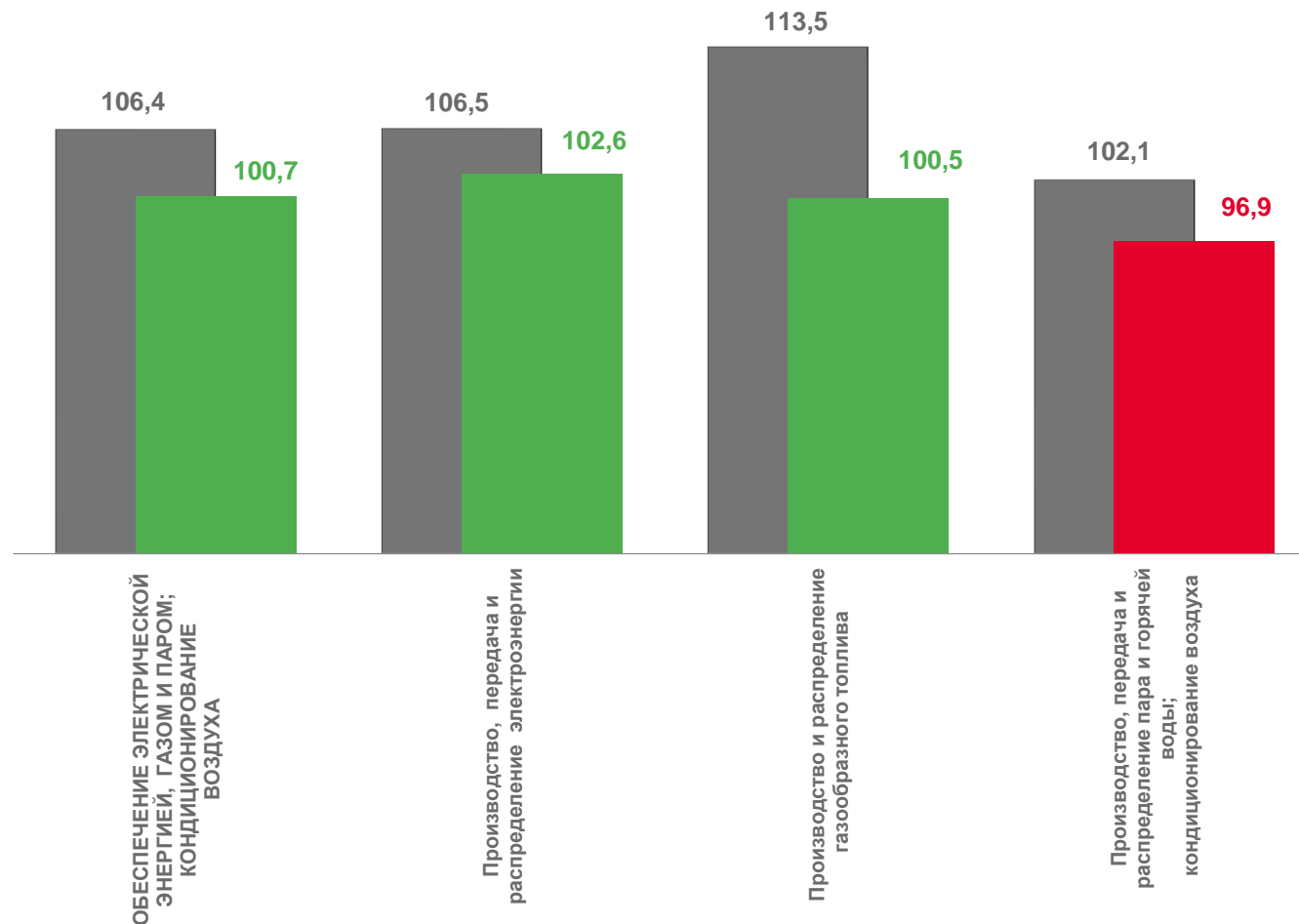
Производство и распределение газообразного топлива

100,5%



Производство, передача и распределение пара и горячей воды; кондиционирование воздуха

96,9%



■ январь-октябрь 2021 г. к январю-октябрю 2020 г.



■ январь-октябрь 2022 г. к январю-октябрю 2021 г.





ПРОИЗВОДСТВО ЭЛЕКТРО- И ТЕПЛОЭНЕРГИИ

ЯНВАРЬ-ОКТЯБРЬ 2022 Г. К ЯНВАРЮ-ОКТЯБРЮ 2021 Г.

Электроэнергия



+2,7%

Электроэнергия, произведенная гидроэлектростанциями



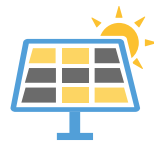
+19,2%

Электроэнергия, произведенная тепловыми электростанциями



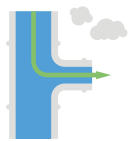
+2,3%

Электроэнергия, произведенная солнечными электростанциями



-9,4%

Пар и горячая вода



-3,2%



ИНДЕКСЫ ПРОИЗВОДСТВА ПО ВОДОСНАБЖЕНИЮ; ВОДООТВЕДЕНИЮ, ОРГАНИЗАЦИИ СБОРА И УТИЛИЗАЦИИ ОТХОДОВ, ДЕЯТЕЛЬНОСТИ ПО ЛИКВИДАЦИИ ЗАГРЯЗНЕНИЙ

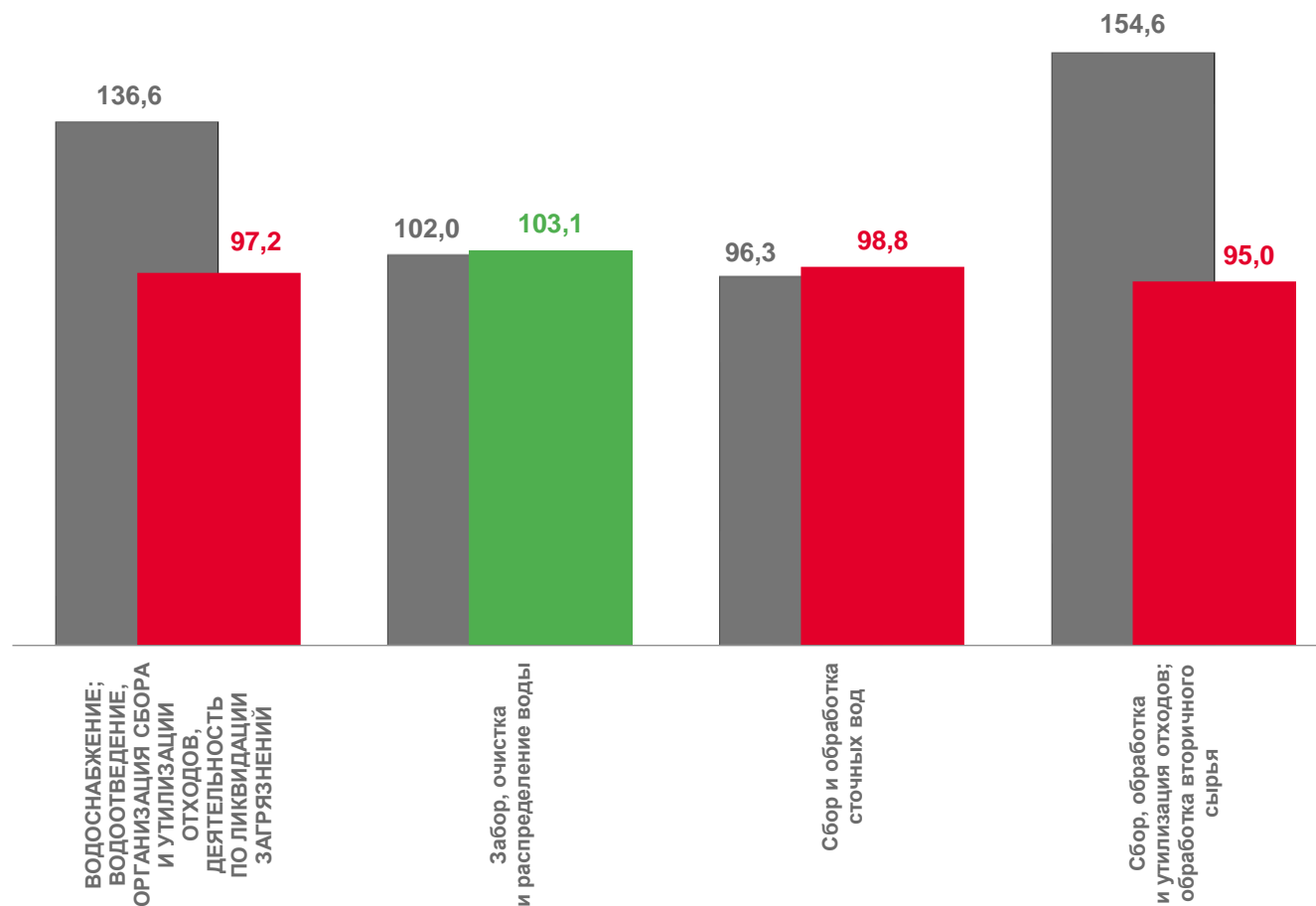
январь-октябрь 2022 г. к январю-октябрю 2021 г.

ВОДОСНАБЖЕНИЕ; ВОДООТВЕДЕНИЕ, ОРГАНИЗАЦИЯ СБОРА И УТИЛИЗАЦИИ ОТХОДОВ, ДЕЯТЕЛЬНОСТЬ ПО ЛИКВИДАЦИИ ЗАГРЯЗНЕНИЙ **97,2%**

Забор, очистка и распределение воды **103,1%**

Сбор и обработка сточных вод **98,8%**

Сбор, обработка и утилизация отходов; обработка вторичного сырья **95,0%**



■ январь-октябрь 2021 г. к январю-октябрю 2020 г.

■ январь-октябрь 2022 г. к январю-октябрю 2021 г.

