



ФЕДЕРАЛЬНАЯ СЛУЖБА
ГОСУДАРСТВЕННОЙ СТАТИСТИКИ

Итоги производственной деятельности в Республике Башкортостан



за январь-декабрь 2022 года



ТЕРРИТОРИАЛЬНЫЙ ОРГАН
ФЕДЕРАЛЬНОЙ СЛУЖБЫ
ГОСУДАРСТВЕННОЙ СТАТИСТИКИ
ПО РЕСПУБЛИКЕ БАШКОРТОСТАН

Итоги производственной деятельности

в Республике Башкортостан

за январь-декабрь 2022 года

Ежемесячные данные оперативной статистики

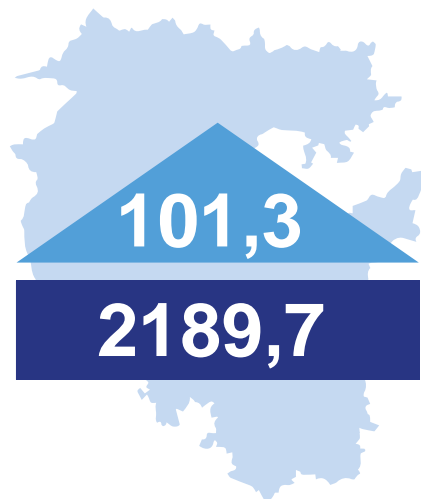
- 01 Итоги производственной деятельности
- 02 Индекс промышленного производства
- 03 Индекс промышленного производства в регионах Приволжского федерального округа
- 04 Добыча полезных ископаемых
- 05 Обрабатывающие производства
- 06 Обеспечение электрической энергией, газом и паром; кондиционирование воздуха
- 07 Водоснабжение; водоотведение, организация сбора и утилизации отходов, деятельность по ликвидации загрязнений





ИТОГИ ПРОИЗВОДСТВЕННОЙ ДЕЯТЕЛЬНОСТИ

ЯНВАРЬ-ДЕКАБРЬ 2022 ГОДА



Отгружено продукции собственного производства, выполнено работ и услуг собственными силами (млрд рублей)


Январь-декабрь 2022г. в % к январю-декабрю 2021г., в действующих ценах





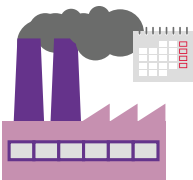
ИНДЕКС ПРОМЫШЛЕННОГО ПРОИЗВОДСТВА

январь-декабрь 2022 г.
к январю-декабрю 2021 г.

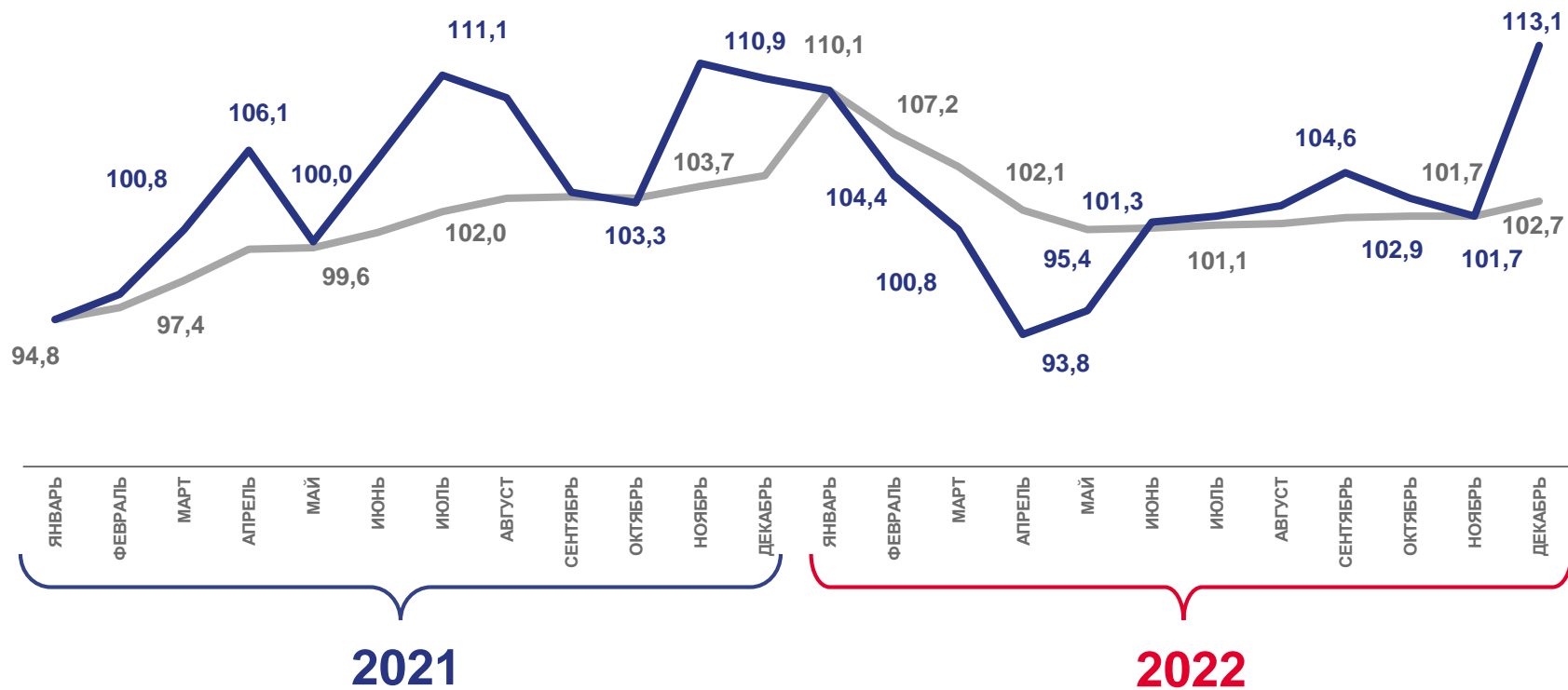


102,7%

декабрь 2022 г. к декабрю 2021 г.



113,1



к соответствующему периоду
прошлого года



к соответствующему месяцу
прошлого года






ИНДЕКС ПРОМЫШЛЕННОГО ПРОИЗВОДСТВА

январь-декабрь 2022 г.
к январю-декабрю 2021 г.

за период с начала года в %
к соответствующему периоду предыдущего года



ИПП

102,7%



Добыча полезных ископаемых

116,3%



Обработывающие производства

101,0%



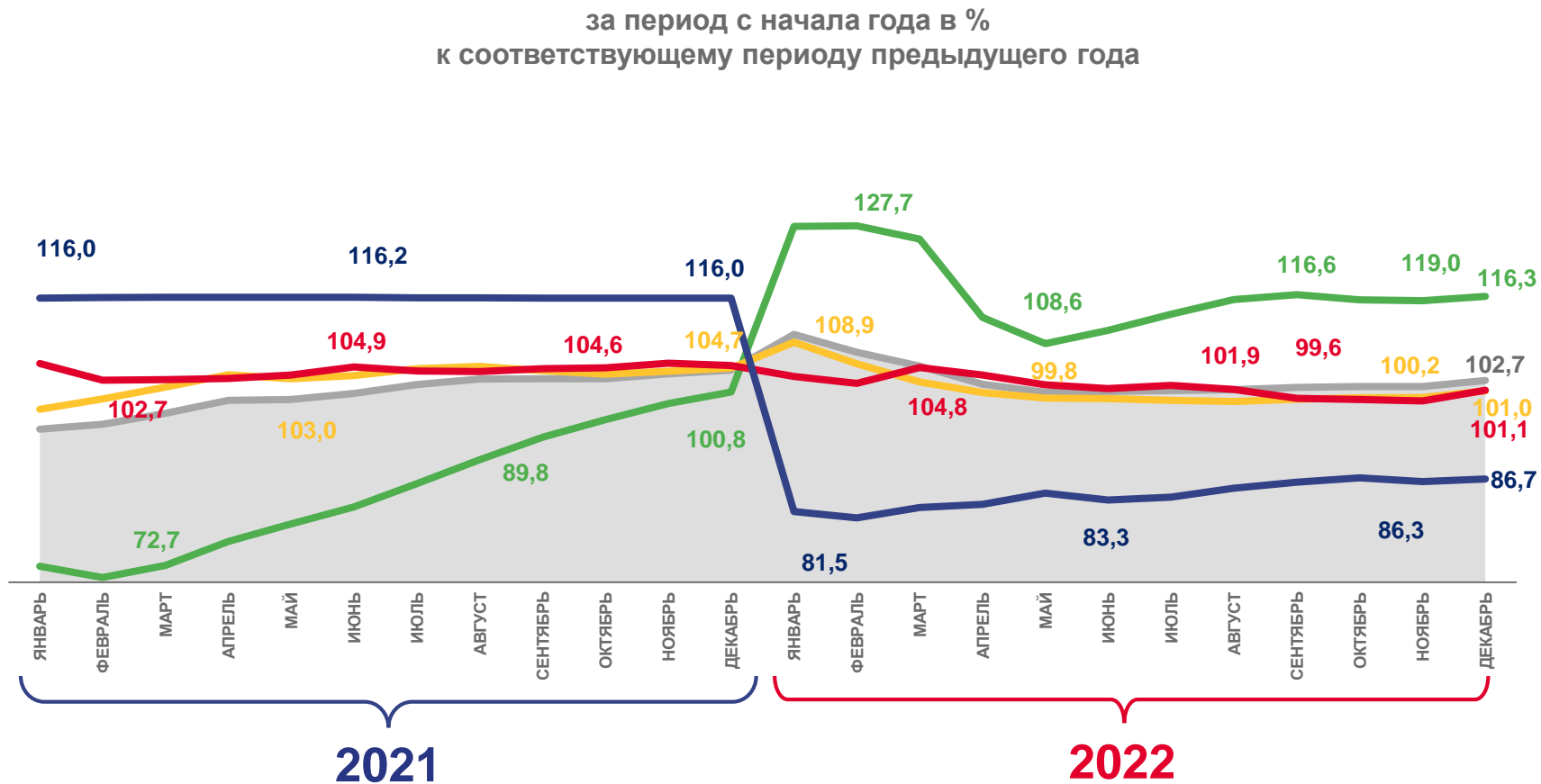
Обеспечение электрической энергией, газом и паром

101,1%



Водоснабжение; водоотведение, организация сбора и утилизации отходов, деятельность по ликвидации загрязнений

86,7%



Индекс промышленного производства



Обеспечение электрической энергией, газом и паром; кондиционирование воздуха



Обработывающие производства



Водоснабжение; водоотведение, организация сбора и утилизации отходов, деятельность по ликвидации загрязнений



Добыча полезных ископаемых





ИНДЕКС ПРОМЫШЛЕННОГО ПРОИЗВОДСТВА

В РЕГИОНАХ ПРИВОЛЖСКОГО ФЕДЕРАЛЬНОГО ОКРУГА

январь-декабрь 2022 г. к январю-декабрю 2021 г.



6

регионов ПФО
значение индекса **больше**,
чем по Федеральному округу

8

регионов ПФО
значение индекса **меньше**,
чем по Федеральному округу



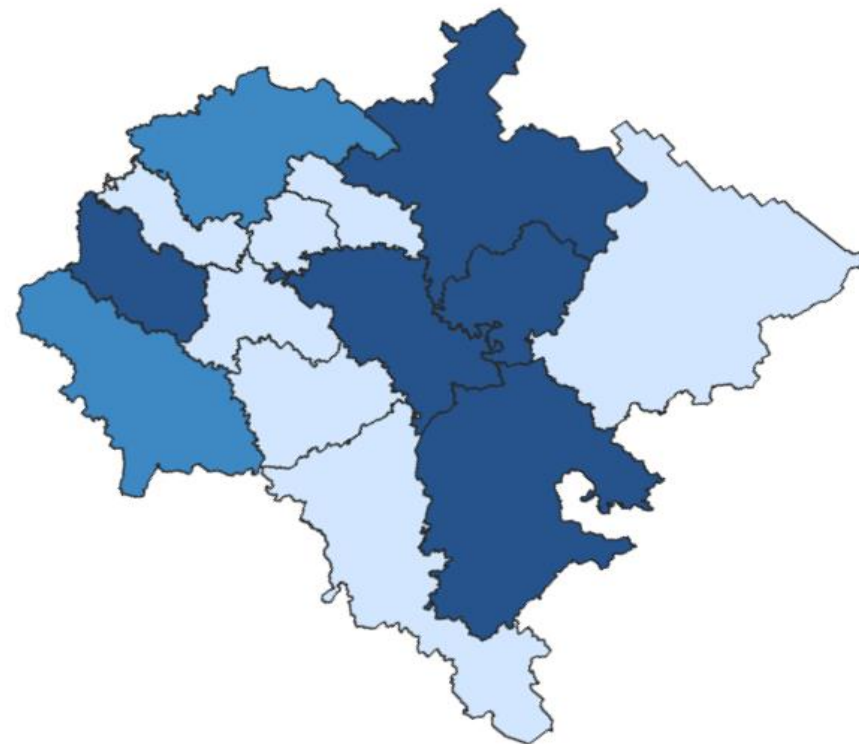
от 101,7 до 106,6



от 100,1 до 100,5



от 93,5 до 99,6





ИНДЕКСЫ ПРОИЗВОДСТВА ПО ДОБЫЧЕ ПОЛЕЗНЫХ ИСКОПАЕМЫХ

январь-декабрь 2022 г. к январю-декабрю 2021 г.

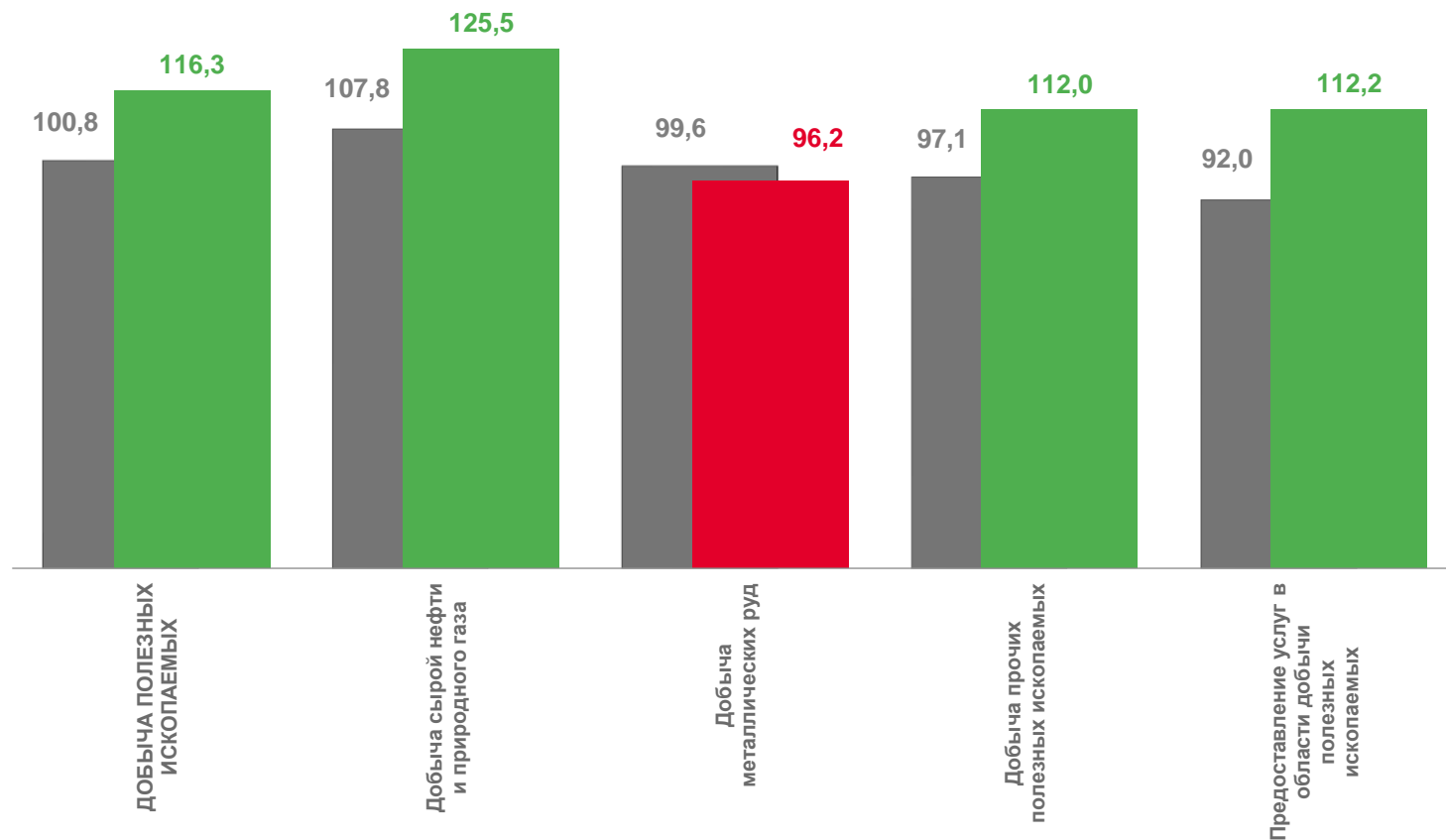
ДОБЫЧА ПОЛЕЗНЫХ ИСКОПАЕМЫХ **116,3%**

Добыча сырой нефти и природного газа **125,5%**

Добыча металлических руд **96,2%**

Добыча прочих полезных ископаемых **112,0%**

Предоставление услуг в области добычи полезных ископаемых **112,2%**



■ январь-декабрь 2021 г. к январю-декабрю 2020 г.

■ январь-декабрь 2022 г. к январю-декабрю 2021 г.





ИНДЕКСЫ ПРОИЗВОДСТВА ПО ОСНОВНЫМ ВИДАМ ОБРАБАТЫВАЮЩИХ ПРОИЗВОДСТВ

ЯНВАРЬ-ДЕКАБРЬ 2022Г. К ЯНВАРЮ-ДЕКАБРЮ 2021Г.



167,7%

Производство электрического оборудования



133,5%

Производство лекарственных средств и материалов, применяемых в медицинских целях



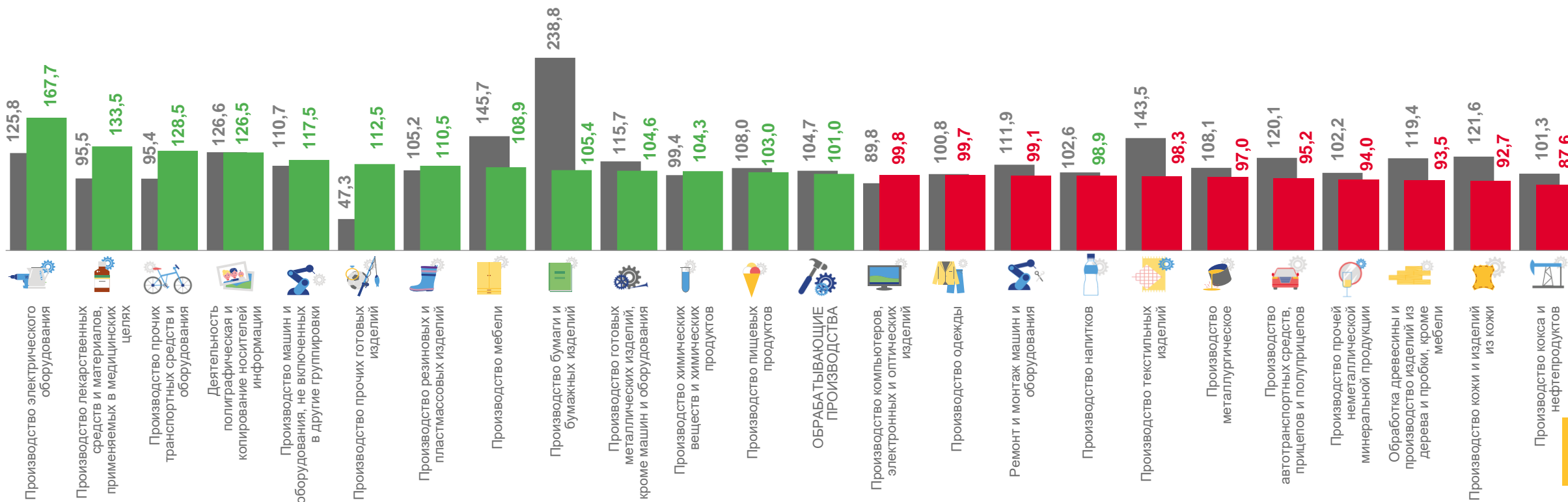
87,6%

Производство кокса и нефтепродуктов



92,7%

Производство кожи и изделий из кожи



■ январь-декабрь 2021 г. к январю-декабрю 2020 г.

■ январь-декабрь 2022 г. к январю-декабрю 2021 г.





ПРОИЗВОДСТВО ОТДЕЛЬНЫХ ВИДОВ ПРОДУКЦИИ ОБРАБАТЫВАЮЩИХ ПРОИЗВОДСТВ

ЯНВАРЬ-ДЕКАБРЬ 2022 Г. К ЯНВАРЮ-ДЕКАБРЮ 2021 Г.



Мясо и субпродукты

+16,2%



Молоко, кроме сырого

+0,4%



Сыры

-7,4%

Кирпич керамический
неогнеупорный строительный



+3,2%

Бензин автомобильный



-13,3%



ИНДЕКСЫ ПРОИЗВОДСТВА ПО ОБЕСПЕЧЕНИЮ ЭЛЕКТРИЧЕСКОЙ ЭНЕРГИЕЙ, ГАЗОМ И ПАРОМ; КОНДИЦИОНИРОВАНИЮ ВОЗДУХА

январь-декабрь 2022 г. к январю-декабрю 2021 г.




ОБЕСПЕЧЕНИЕ ЭЛЕКТРИЧЕСКОЙ ЭНЕРГИЕЙ, ГАЗОМ И ПАРОМ; КОНДИЦИОНИРОВАНИЕ ВОЗДУХА

101,1%



Производство, передача и распределение электроэнергии

102,1%



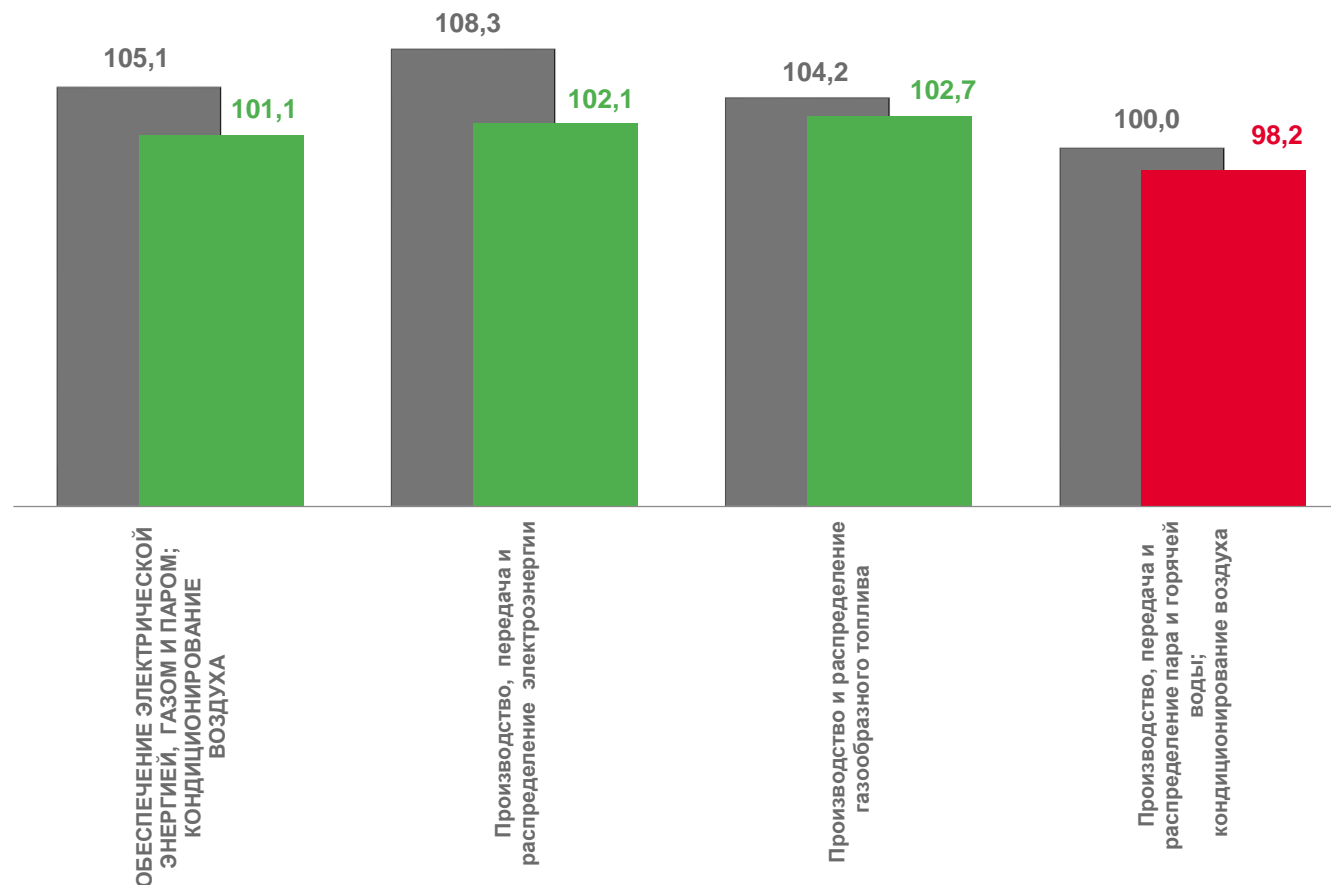
Производство и распределение газообразного топлива

102,7%



Производство, передача и распределение пара и горячей воды; кондиционирование воздуха

98,2%



■ январь-декабрь 2021 г. к январю-декабрю 2020 г.



■ январь-декабрь 2022 г. к январю-декабрю 2021 г.





ПРОИЗВОДСТВО ЭЛЕКТРО- И ТЕПЛОЭНЕРГИИ

ЯНВАРЬ-ДЕКАБРЬ 2022 Г. К ЯНВАРЮ-ДЕКАБРЮ 2021 Г.

Электроэнергия



+2,2%

Электроэнергия, произведенная гидроэлектростанциями




+18,3%

Электроэнергия, произведенная тепловыми электростанциями



+1,9%

Электроэнергия, произведенная солнечными электростанциями



-3,8%

Пар и горячая вода



-2,1%





ИНДЕКСЫ ПРОИЗВОДСТВА ПО ВОДОСНАБЖЕНИЮ; ВОДООТВЕДЕНИЮ, ОРГАНИЗАЦИИ СБОРА И УТИЛИЗАЦИИ ОТХОДОВ, ДЕЯТЕЛЬНОСТИ ПО ЛИКВИДАЦИИ ЗАГРЯЗНЕНИЙ

январь-декабрь 2022 г. к январю-декабрю 2021 г.



ВОДОСНАБЖЕНИЕ; ВОДООТВЕДЕНИЕ, ОРГАНИЗАЦИЯ СБОРА И УТИЛИЗАЦИИ ОТХОДОВ, ДЕЯТЕЛЬНОСТЬ ПО ЛИКВИДАЦИИ ЗАГРЯЗНЕНИЙ **86,7%**



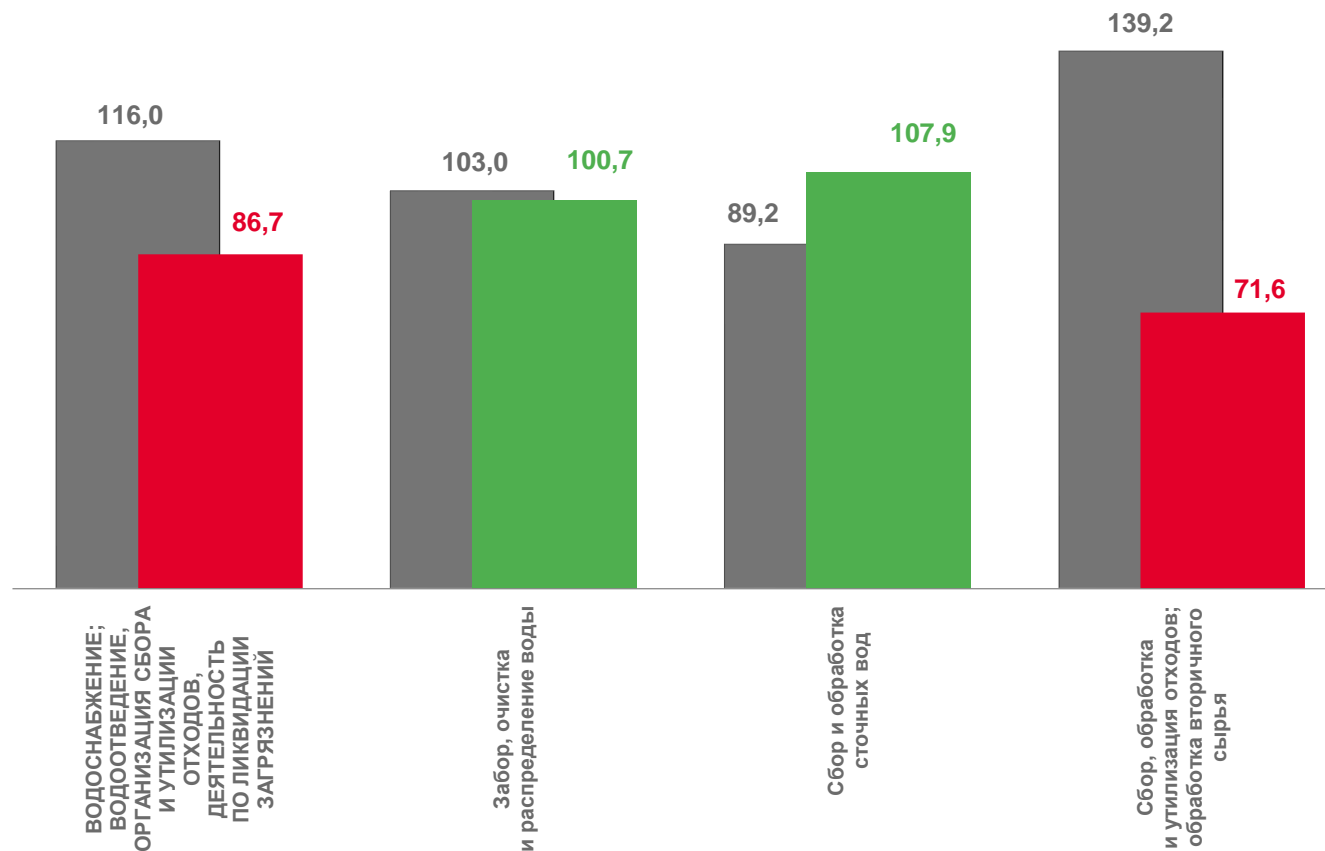
Забор, очистка и распределение воды **100,7%**



Сбор и обработка сточных вод **107,9%**



Сбор, обработка и утилизация отходов; обработка вторичного сырья **71,6%**



■ январь-декабрь 2021 г. к январю-декабрю 2020 г.

■ январь-декабрь 2022 г. к январю-декабрю 2021 г.

