



ФЕДЕРАЛЬНАЯ СЛУЖБА
ГОСУДАРСТВЕННОЙ СТАТИСТИКИ

Итоги производственной деятельности в Республике Башкортостан



за январь – август 2023 года



ТЕРРИТОРИАЛЬНЫЙ ОРГАН
ФЕДЕРАЛЬНОЙ СЛУЖБЫ
ГОСУДАРСТВЕННОЙ СТАТИСТИКИ
ПО РЕСПУБЛИКЕ БАШКОРТОСТАН

Итоги производственной деятельности

в Республике Башкортостан

за январь – август 2023 года

Ежемесячные данные оперативной статистики


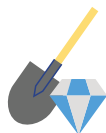
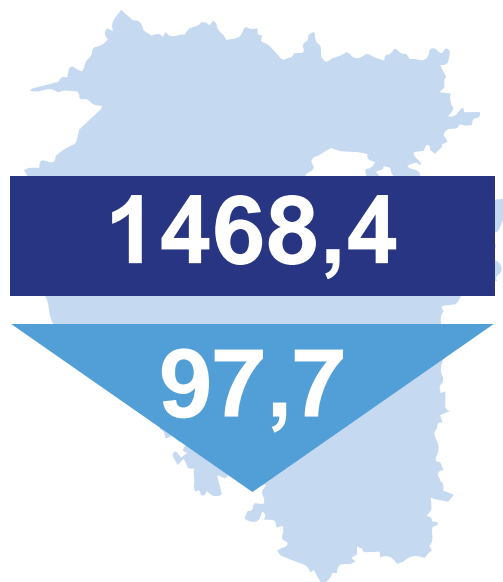
- 01 Итоги производственной деятельности
- 02 Индекс промышленного производства
- 03 Индекс промышленного производства в регионах Приволжского федерального округа
- 04 Добыча полезных ископаемых
- 05 Обрабатывающие производства
- 06 Обеспечение электрической энергией, газом и паром; кондиционирование воздуха
- 07 Водоснабжение; водоотведение, организация сбора и утилизации отходов, деятельность по ликвидации загрязнений






ИТОГИ ПРОИЗВОДСТВЕННОЙ ДЕЯТЕЛЬНОСТИ


ЯНВАРЬ-АВГУСТ 2023 ГОДА




Добыча полезных ископаемых



Обработывающие производства



Обеспечение электрической энергией, газом и паром; кондиционирование воздуха



Водоснабжение; водоотведение, организация сбора и утилизации отходов, деятельность по ликвидации загрязнений

Отгружено продукции собственного производства, выполнено работ и услуг собственными силами (млрд рублей)


Январь-август 2023 г. в % к январю-августу 2022 г., в действующих ценах





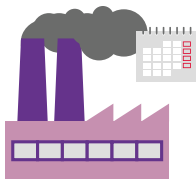
ИНДЕКС ПРОМЫШЛЕННОГО ПРОИЗВОДСТВА*

январь-август 2023 г.
к январю-августу 2022 г.

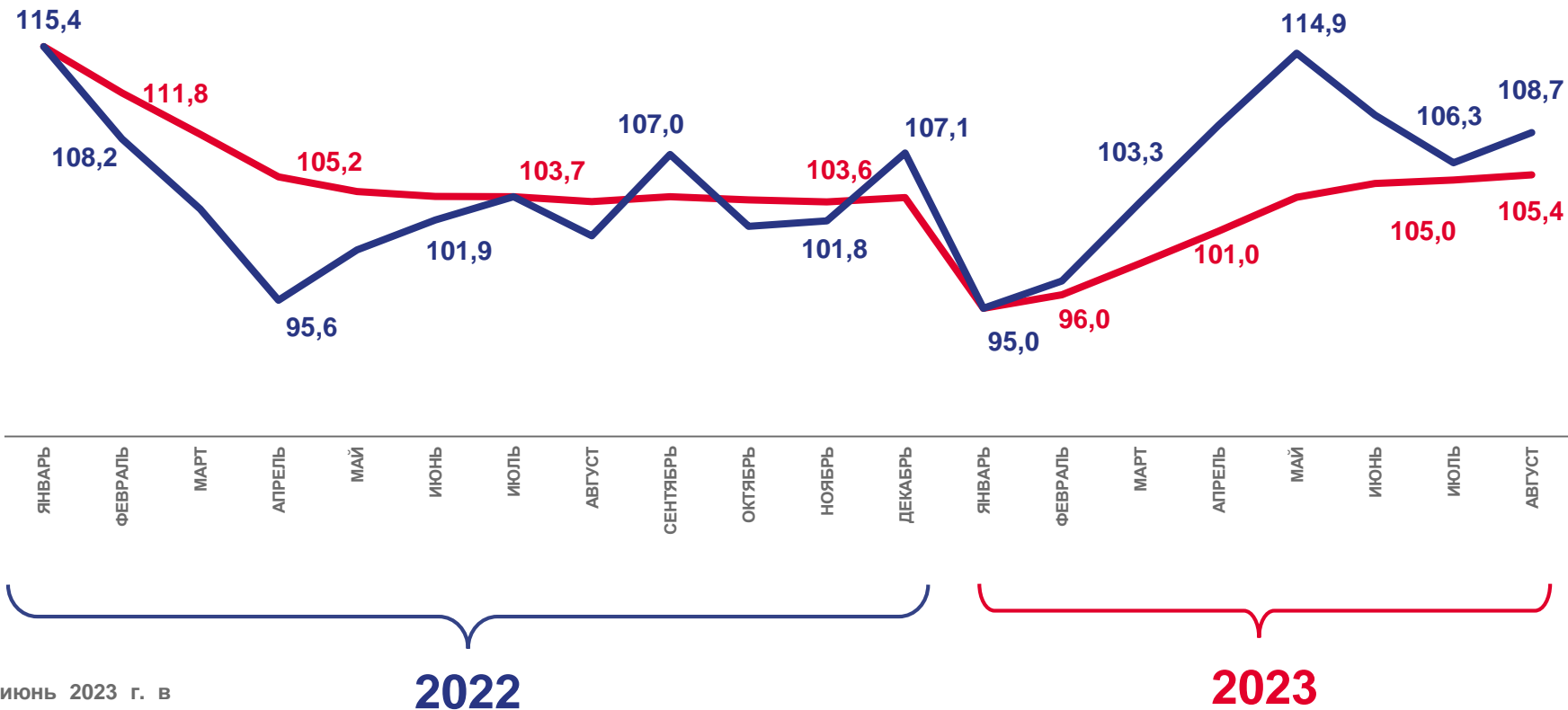


105,4%

август 2023 г. к августу 2022 г.



108,7%



*Здесь и далее уточнены данные за 2022 г. и январь-июнь 2023 г. в соответствии с регламентом разработки и публикации данных по производству и отгрузке продукции и динамике промышленного производства (Приказ Росстата №470 от 18.08.2020 г.).



к соответствующему периоду
прошлого года



к соответствующему месяцу
прошлого года






ИНДЕКС ПРОМЫШЛЕННОГО ПРОИЗВОДСТВА

январь-август 2023 г.
к январю-августу 2022 г.

за период с начала года в %
к соответствующему периоду предыдущего года



ИПП

105,4%



Добыча полезных ископаемых

101,7%



Обработывающие производства

106,6%



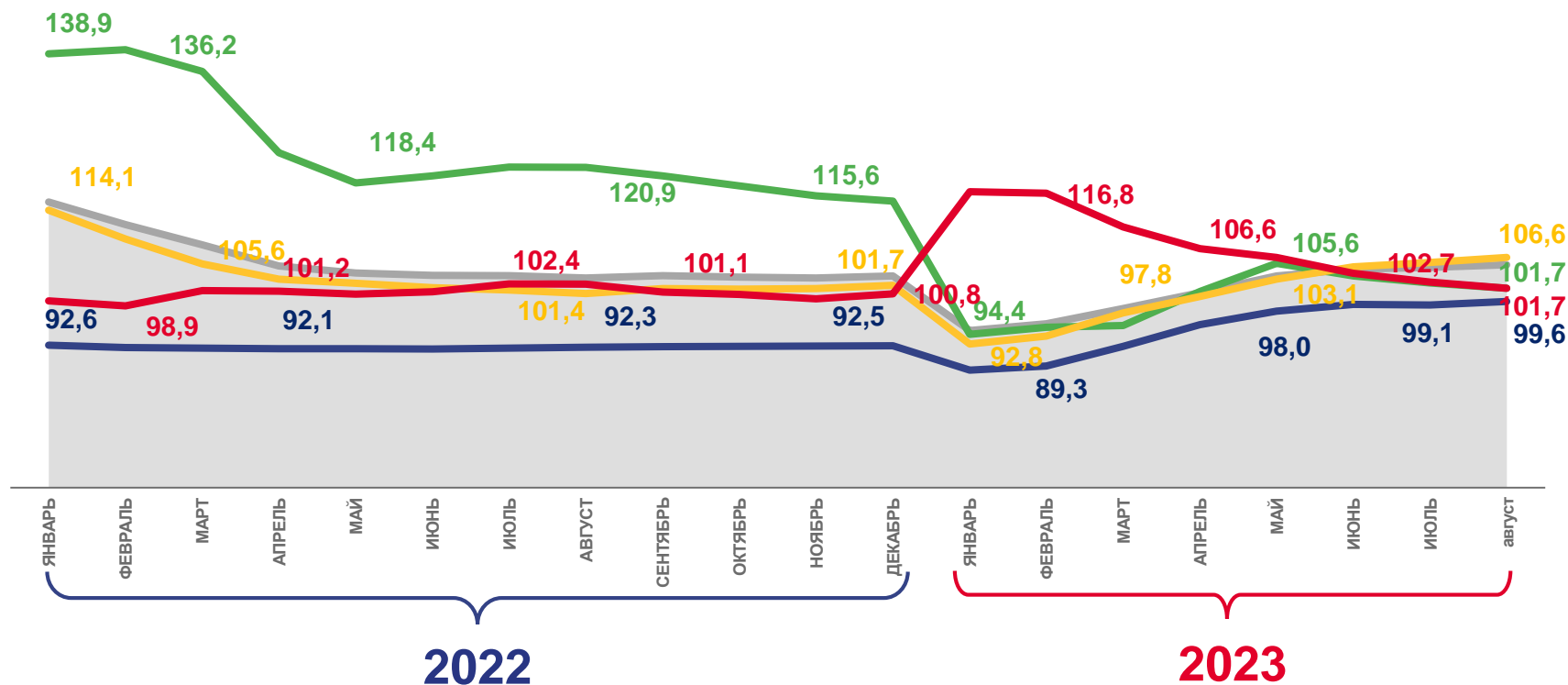
Обеспечение электрической энергией, газом и паром

101,7%



Водоснабжение; водоотведение, организация сбора и утилизации отходов, деятельность по ликвидации загрязнений

99,6%



Индекс промышленного производства



Обработывающие производства



Добыча полезных ископаемых



Обеспечение электрической энергией, газом и паром; кондиционирование воздуха



Водоснабжение; водоотведение, организация сбора и утилизации отходов, деятельность по ликвидации загрязнений





ИНДЕКС ПРОМЫШЛЕННОГО ПРОИЗВОДСТВА

В РЕГИОНАХ ПРИВОЛЖСКОГО ФЕДЕРАЛЬНОГО ОКРУГА

январь-август 2023 г. к январю-августу 2022 г.



8

регионов ПФО
значение индекса **больше**,
чем по Федеральному округу

6

регионов ПФО
значение индекса **меньше**,
чем по Федеральному округу



от 114,7 до 124,4



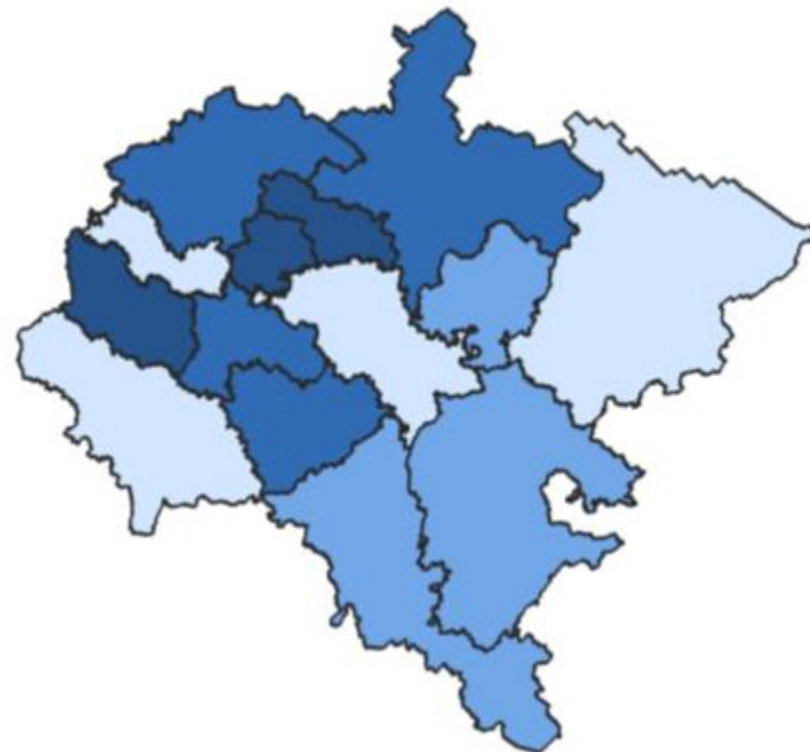
от 108,2 до 109,2



от 105,1 до 106,8



от 102,7 до 104,9





ИНДЕКСЫ ПРОИЗВОДСТВА ПО ДОБЫЧЕ ПОЛЕЗНЫХ ИСКОПАЕМЫХ

январь-август 2023 г. к январю-августу 2022 г.

ДОБЫЧА
ПОЛЕЗНЫХ
ИСКОПАЕМЫХ

101,7%

Добыча
металлических руд

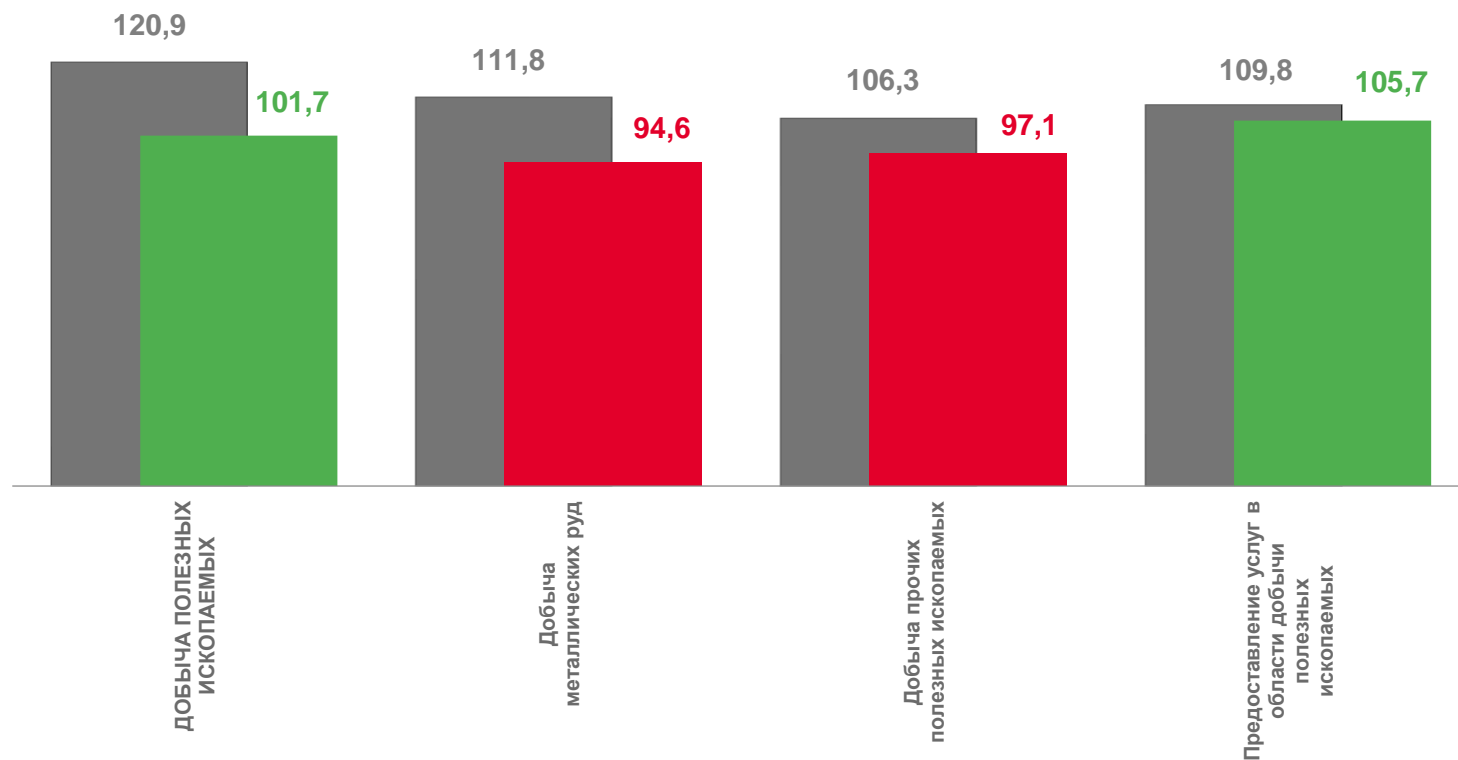
94,6%

Добыча прочих
полезных ископаемых

97,1%

Предоставление услуг
в области добычи
полезных ископаемых

105,7%



■ январь-август 2022 г. к январю-августу 2021 г.

■ январь-август 2023 г. к январю-августу 2022 г.






ИНДЕКСЫ ПРОИЗВОДСТВА ПО ОСНОВНЫМ ВИДАМ ОБРАБАТЫВАЮЩИХ ПРОИЗВОДСТВ

ЯНВАРЬ-АВГУСТ 2023 Г. К ЯНВАРЮ-АВГУСТУ 2022 Г.



202,8%

Производство электрического оборудования



161,4%

Производство мебели



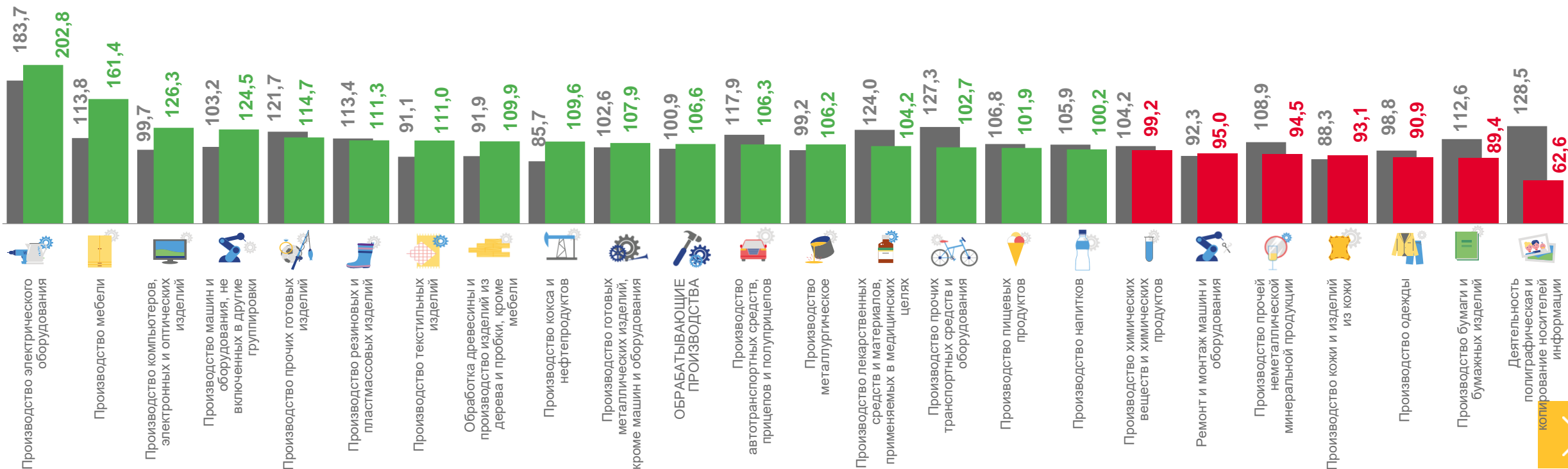
62,6%

Деятельность полиграфическая и копирование носителей информации



89,4%

Производство бумаги и бумажных изделий



■ январь-август 2022 г. к январю-августу 2021 г.

■ январь-август 2023 г. к январю-августу 2022 г.





ПРОИЗВОДСТВО ОТДЕЛЬНЫХ ВИДОВ ПРОДУКЦИИ ОБРАБАТЫВАЮЩИХ ПРОИЗВОДСТВ

ЯНВАРЬ-АВГУСТ 2023 Г. К ЯНВАРЮ-АВГУСТУ 2022 Г.



Мясо и субпродукты

+0,2%



Молоко, кроме сырого

+3,5%



Хлеб и хлебобулочные
изделия


-3,1%

Бензин автомобильный



+5,3%





ИНДЕКСЫ ПРОИЗВОДСТВА ПО ОБЕСПЕЧЕНИЮ ЭЛЕКТРИЧЕСКОЙ ЭНЕРГИЕЙ, ГАЗОМ И ПАРОМ; КОНДИЦИОНИРОВАНИЮ ВОЗДУХА

январь-август 2023 г. к январю-августу 2022 г.




ОБЕСПЕЧЕНИЕ ЭЛЕКТРИЧЕСКОЙ ЭНЕРГИЕЙ, ГАЗОМ И ПАРОМ; КОНДИЦИОНИРОВАНИЕ ВОЗДУХА

101,7%



Производство, передача и распределение электроэнергии

102,0%



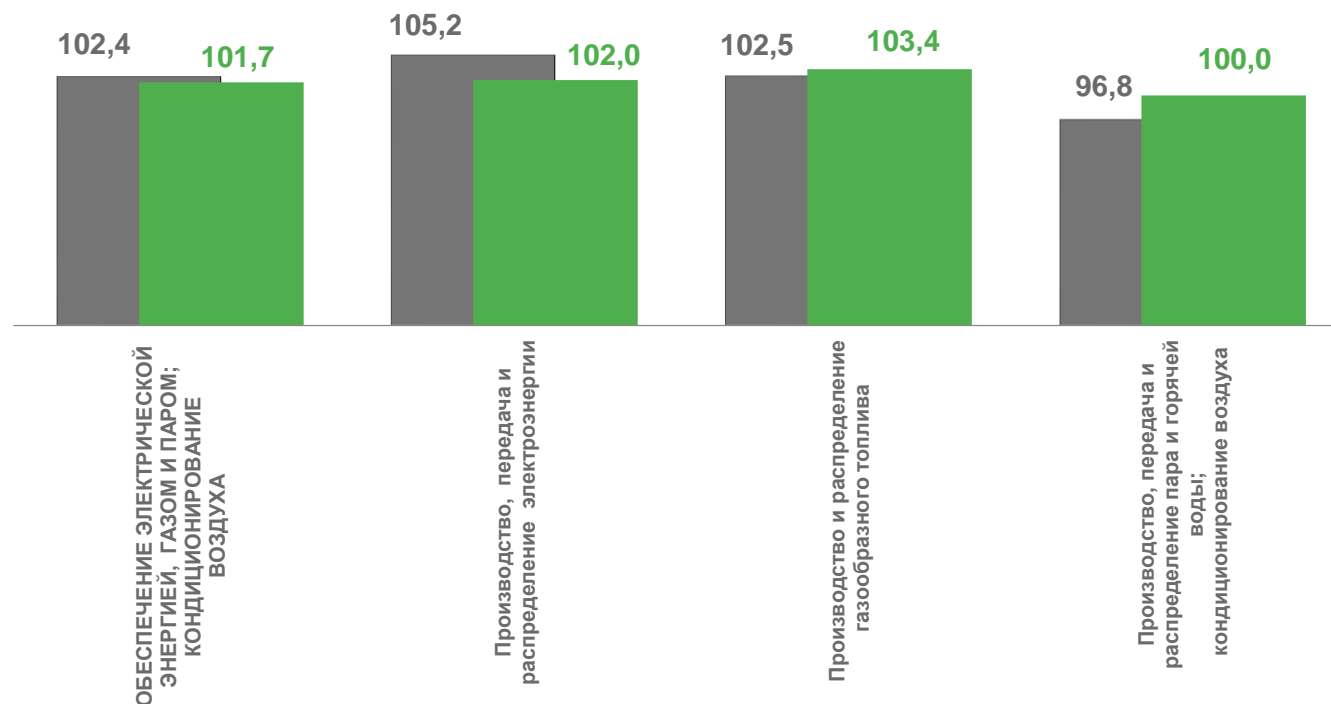
Производство и распределение газообразного топлива

103,4%



Производство, передача и распределение пара и горячей воды; кондиционирование воздуха

100,0%



■ январь-август 2022 г. к январю-августу 2021 г.

■ январь-август 2023 г. к январю-августу 2022 г.





ПРОИЗВОДСТВО ЭЛЕКТРО- И ТЕПЛОЭНЕРГИИ

ЯНВАРЬ-АВГУСТ 2023 Г. К ЯНВАРЮ-АВГУСТУ 2022 Г.

Электроэнергия



+2,0%

Электроэнергия, произведенная гидроэлектростанциями



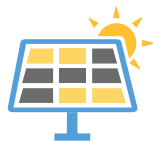
-34,8%

Электроэнергия, произведенная тепловыми электростанциями



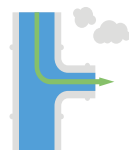
+3,1%

Электроэнергия, произведенная солнечными электростанциями



-3,5%

Пар и горячая вода



-0,1%



ИНДЕКСЫ ПРОИЗВОДСТВА ПО ВОДОСНАБЖЕНИЮ; ВОДООТВЕДЕНИЮ, ОРГАНИЗАЦИИ СБОРА И УТИЛИЗАЦИИ ОТХОДОВ, ДЕЯТЕЛЬНОСТИ ПО ЛИКВИДАЦИИ ЗАГРЯЗНЕНИЙ

январь-август 2023 г. к январю-августу 2022 г.



ВОДОСНАБЖЕНИЕ; ВОДООТВЕДЕНИЕ, ОРГАНИЗАЦИЯ СБОРА И УТИЛИЗАЦИИ ОТХОДОВ, ДЕЯТЕЛЬНОСТЬ ПО ЛИКВИДАЦИИ ЗАГРЯЗНЕНИЙ

99,6%



Забор, очистка и распределение воды

100,9%



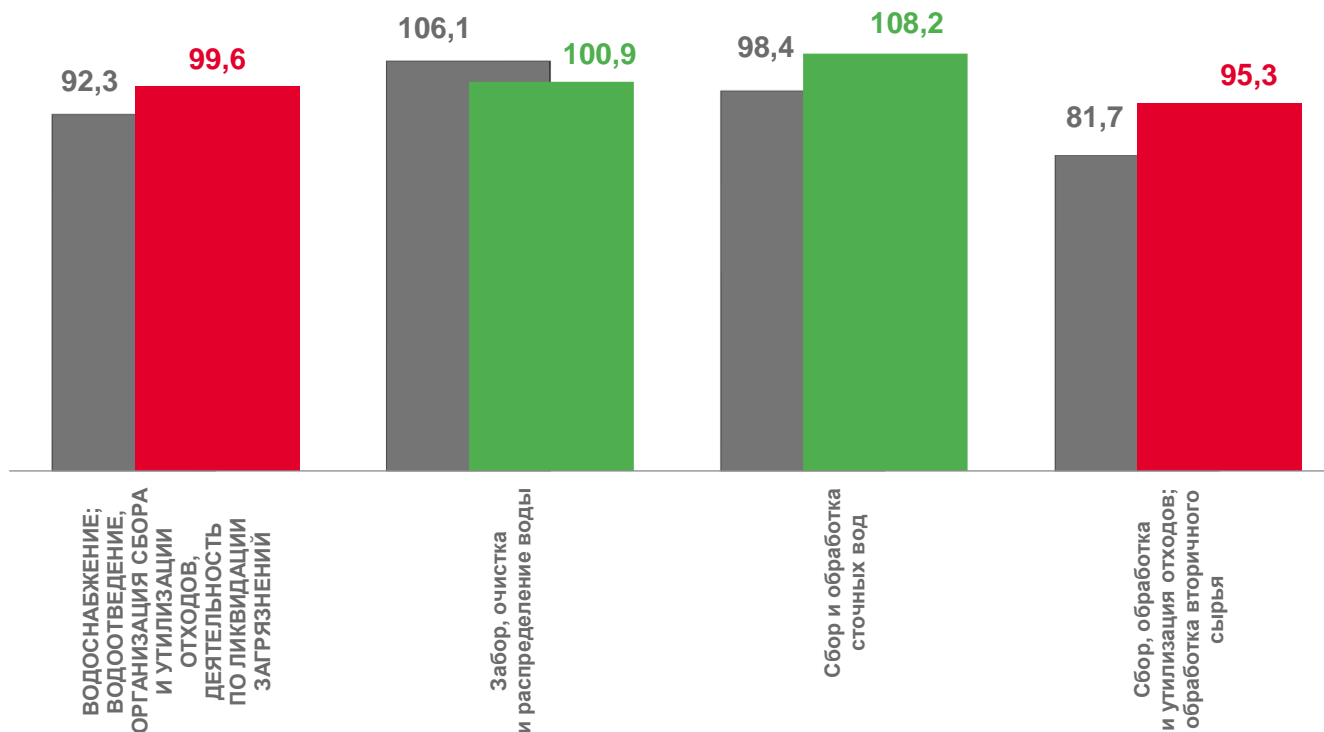
Сбор и обработка сточных вод

108,2%



Сбор, обработка и утилизация отходов; обработка вторичного сырья

95,3%



■ январь-август 2022 г. к январю-августу 2021 г.

■ январь-август 2023 г. к январю-августу 2022 г.

