



ФЕДЕРАЛЬНАЯ СЛУЖБА
ГОСУДАРСТВЕННОЙ СТАТИСТИКИ

Итоги производственной деятельности в Республике Башкортостан



за январь-ноябрь 2022 года



ТЕРРИТОРИАЛЬНЫЙ ОРГАН
ФЕДЕРАЛЬНОЙ СЛУЖБЫ
ГОСУДАРСТВЕННОЙ СТАТИСТИКИ
ПО РЕСПУБЛИКЕ БАШКОРТОСТАН

Итоги производственной деятельности

в Республике Башкортостан

за январь-ноябрь 2022 года

Ежемесячные данные оперативной статистики


- 01 Итоги производственной деятельности
- 02 Индекс промышленного производства
- 03 Индекс промышленного производства в регионах Приволжского федерального округа
- 04 Добыча полезных ископаемых
- 05 Обрабатывающие производства
- 06 Обеспечение электрической энергией, газом и паром; кондиционирование воздуха
- 07 Водоснабжение; водоотведение, организация сбора и утилизации отходов, деятельность по ликвидации загрязнений





ИТОГИ ПРОИЗВОДСТВЕННОЙ ДЕЯТЕЛЬНОСТИ

ЯНВАРЬ-НОЯБРЬ 2022 ГОДА



Отгружено продукции собственного производства, выполнено работ и услуг собственными силами (млрд рублей)

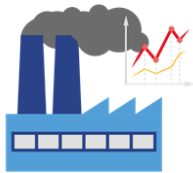
Январь-ноябрь 2022г. в % к январю-ноябрю 2021г., в действующих ценах





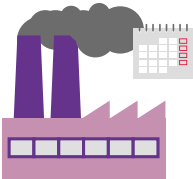
ИНДЕКС ПРОМЫШЛЕННОГО ПРОИЗВОДСТВА

январь-ноябрь 2022 г.
к январю-ноябрю 2021 г.

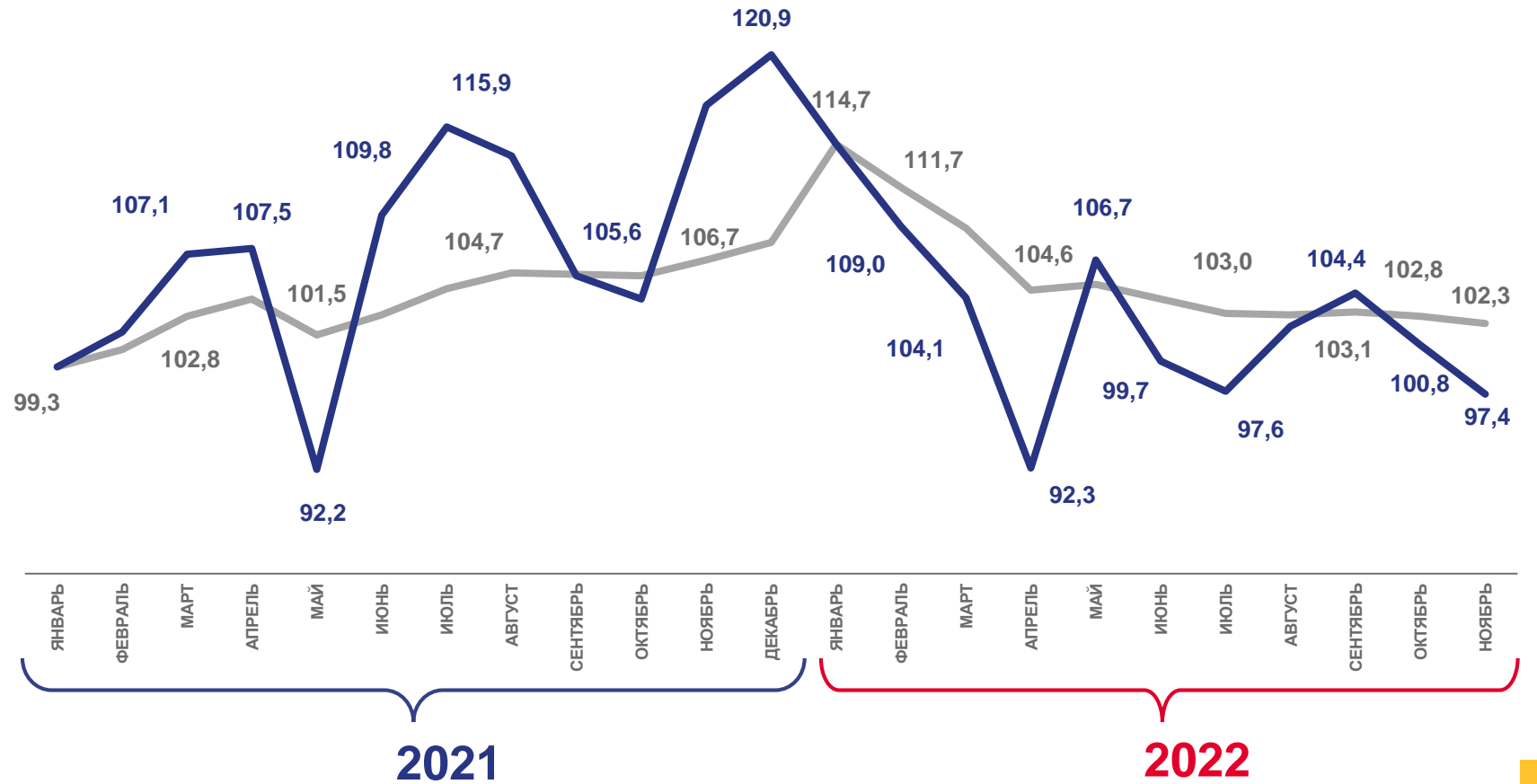


102,3%

ноябрь 2022 г. к ноябрю 2021 г.



97,4



к соответствующему периоду
прошлого года



к соответствующему месяцу
прошлого года






ИНДЕКС ПРОМЫШЛЕННОГО ПРОИЗВОДСТВА

январь-ноябрь 2022 г.
к январю-ноябрю 2021 г.

за период с начала года в %
к соответствующему периоду предыдущего года



ИПП

102,3%




Добыча полезных ископаемых

119,0%



Обработывающие производства

100,2%



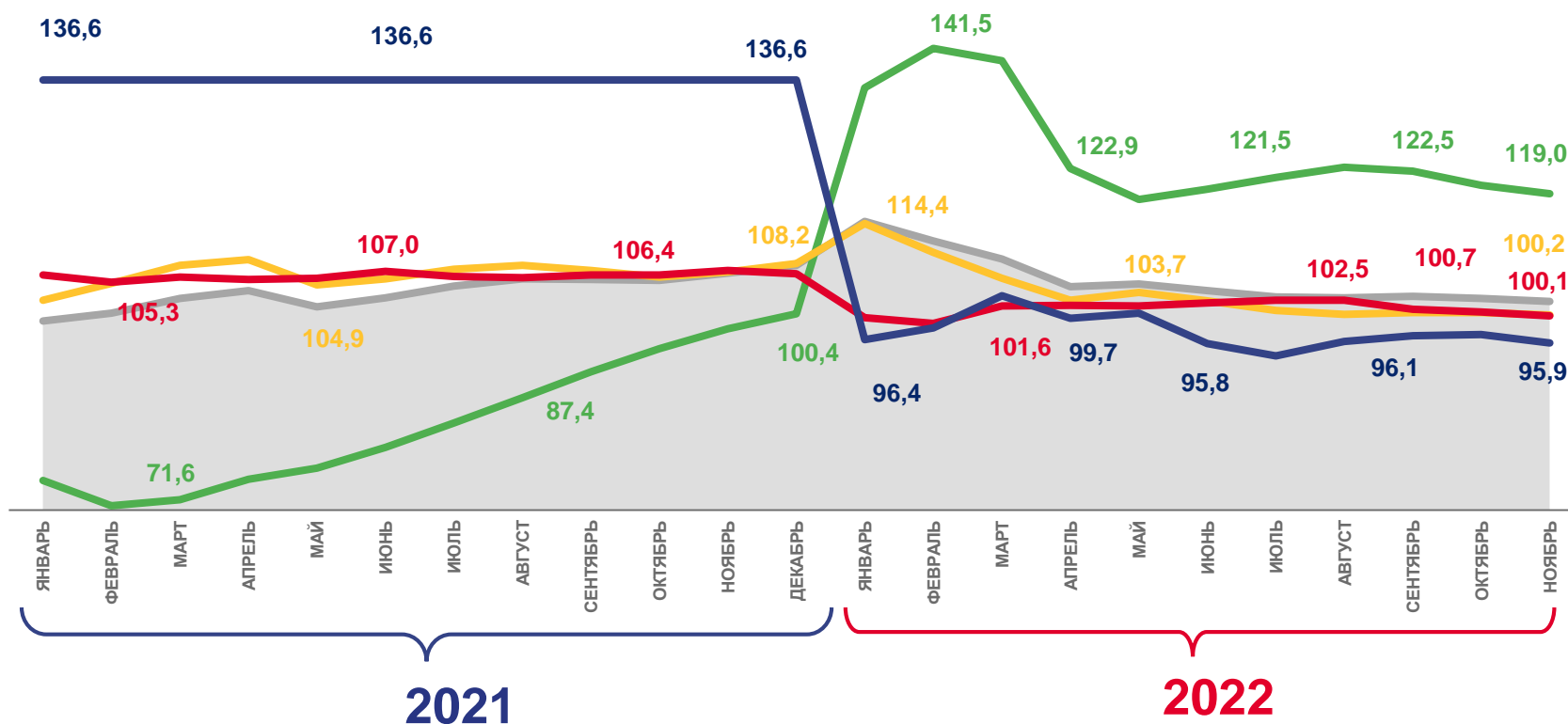
Обеспечение электрической энергией, газом и паром

100,1%



Водоснабжение; водоотведение, организация сбора и утилизации отходов, деятельность по ликвидации загрязнений

95,9%



Индекс промышленного производства



Обеспечение электрической энергией, газом и паром; кондиционирование воздуха



Обработывающие производства



Водоснабжение; водоотведение, организация сбора и утилизации отходов, деятельность по ликвидации загрязнений



Добыча полезных ископаемых





ИНДЕКС ПРОМЫШЛЕННОГО ПРОИЗВОДСТВА

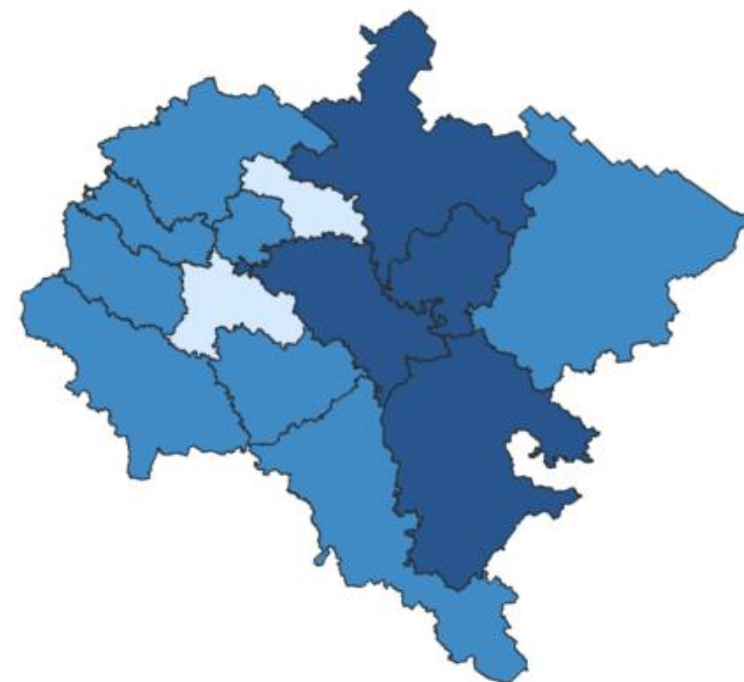

В РЕГИОНАХ ПРИВОЛЖСКОГО ФЕДЕРАЛЬНОГО ОКРУГА

январь-ноябрь 2022 г. к январю-ноябрю 2021 г.



4 региона ПФО
значение индекса **больше**,
чем по Федеральному округу

10 регионов ПФО
значение индекса **меньше**,
чем по Федеральному округу





ИНДЕКСЫ ПРОИЗВОДСТВА ПО ДОБЫЧЕ ПОЛЕЗНЫХ ИСКОПАЕМЫХ

январь-ноябрь 2022 г. к январю-ноябрю 2021 г.

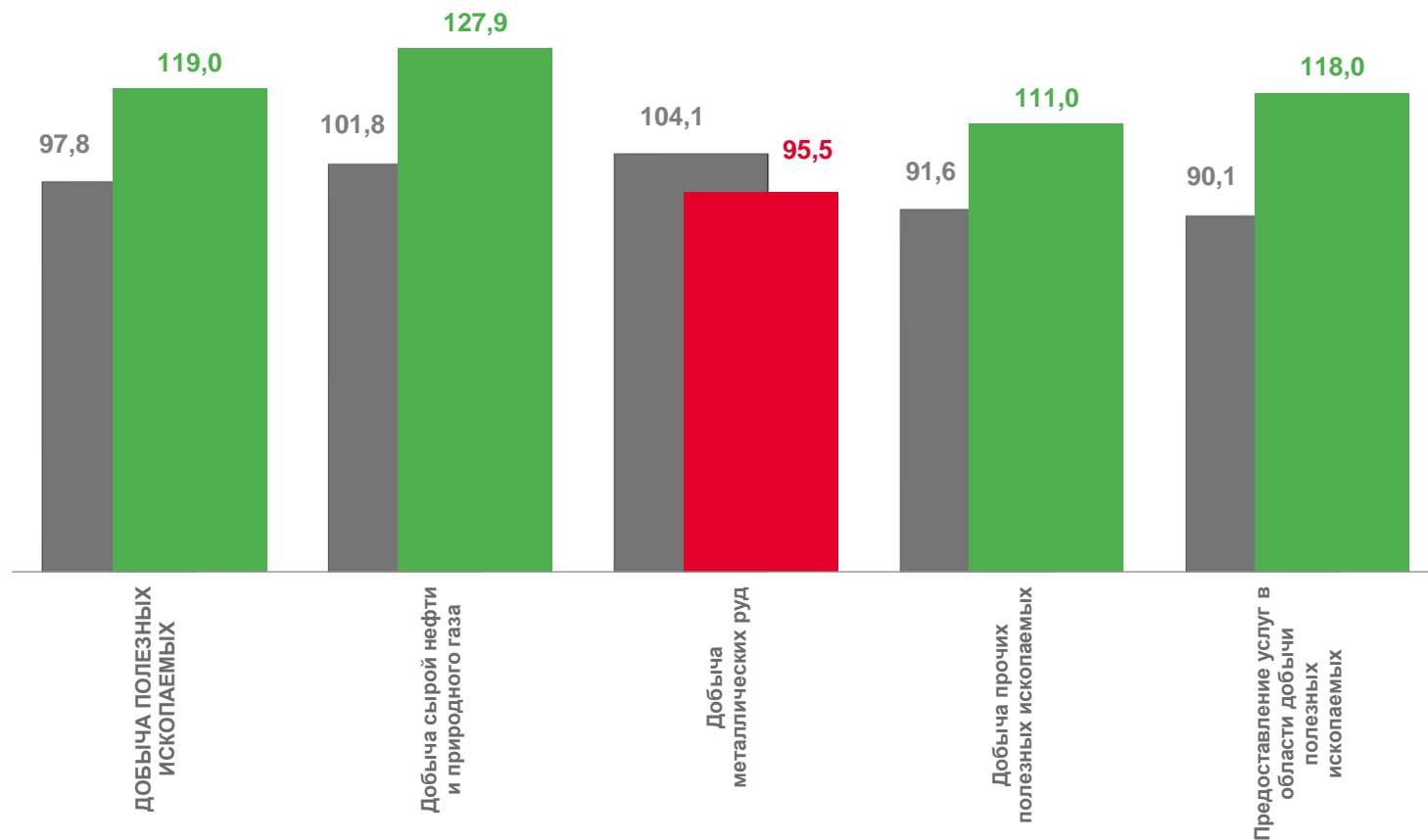
ДОБЫЧА ПОЛЕЗНЫХ ИСКОПАЕМЫХ **119,0%**

Добыча сырой нефти и природного газа **127,9%**

Добыча металлических руд **95,5%**

Добыча прочих полезных ископаемых **111,0%**

Предоставление услуг в области добычи полезных ископаемых **118,0%**



■ январь-ноябрь 2021 г. к январю-ноябрю 2020 г.

■ январь-ноябрь 2022 г. к январю-ноябрю 2021 г.





ИНДЕКСЫ ПРОИЗВОДСТВА ПО ОСНОВНЫМ ВИДАМ ОБРАБАТЫВАЮЩИХ ПРОИЗВОДСТВ

ЯНВАРЬ-НОЯБРЬ 2022Г. К ЯНВАРЮ-НОЯБРЮ 2021Г.



139,5%

Производство электрического оборудования



134,3%

Производство машин и оборудования, не включенных в другие группировки



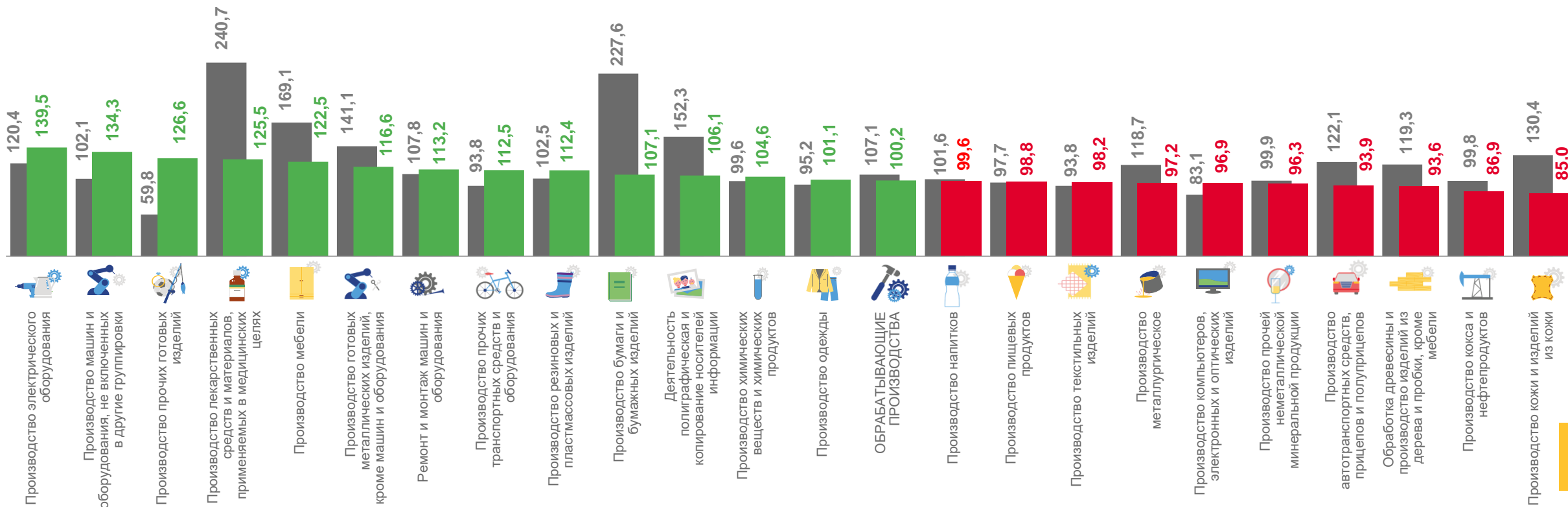
85,0%

Производство кожи и изделий из кожи



86,9%

Производство кокса и нефтепродуктов



■ январь-ноябрь 2021 г. к январю-ноябрю 2020 г.

■ январь-ноябрь 2022 г. к январю-ноябрю 2021 г.





ПРОИЗВОДСТВО ОТДЕЛЬНЫХ ВИДОВ ПРОДУКЦИИ ОБРАБАТЫВАЮЩИХ ПРОИЗВОДСТВ

ЯНВАРЬ-НОЯБРЬ 2022 Г. К ЯНВАРЮ-НОЯБРЮ 2021 Г.



Мясо и субпродукты

+16,8%



Молоко, кроме сырого

+0,6%



Хлеб и хлебобулочные
изделия

+0,2%

Кирпич керамический
неогнеупорный строительный



+4,9%

Бензин автомобильный



-13,8%



ИНДЕКСЫ ПРОИЗВОДСТВА ПО ОБЕСПЕЧЕНИЮ ЭЛЕКТРИЧЕСКОЙ ЭНЕРГИЕЙ, ГАЗОМ И ПАРОМ; КОНДИЦИОНИРОВАНИЮ ВОЗДУХА

январь-ноябрь 2022 г. к январю-ноябрю 2021 г.




ОБЕСПЕЧЕНИЕ ЭЛЕКТРИЧЕСКОЙ ЭНЕРГИЕЙ, ГАЗОМ И ПАРОМ; КОНДИЦИОНИРОВАНИЕ ВОЗДУХА

100,1%



Производство, передача и распределение электроэнергии

101,2%



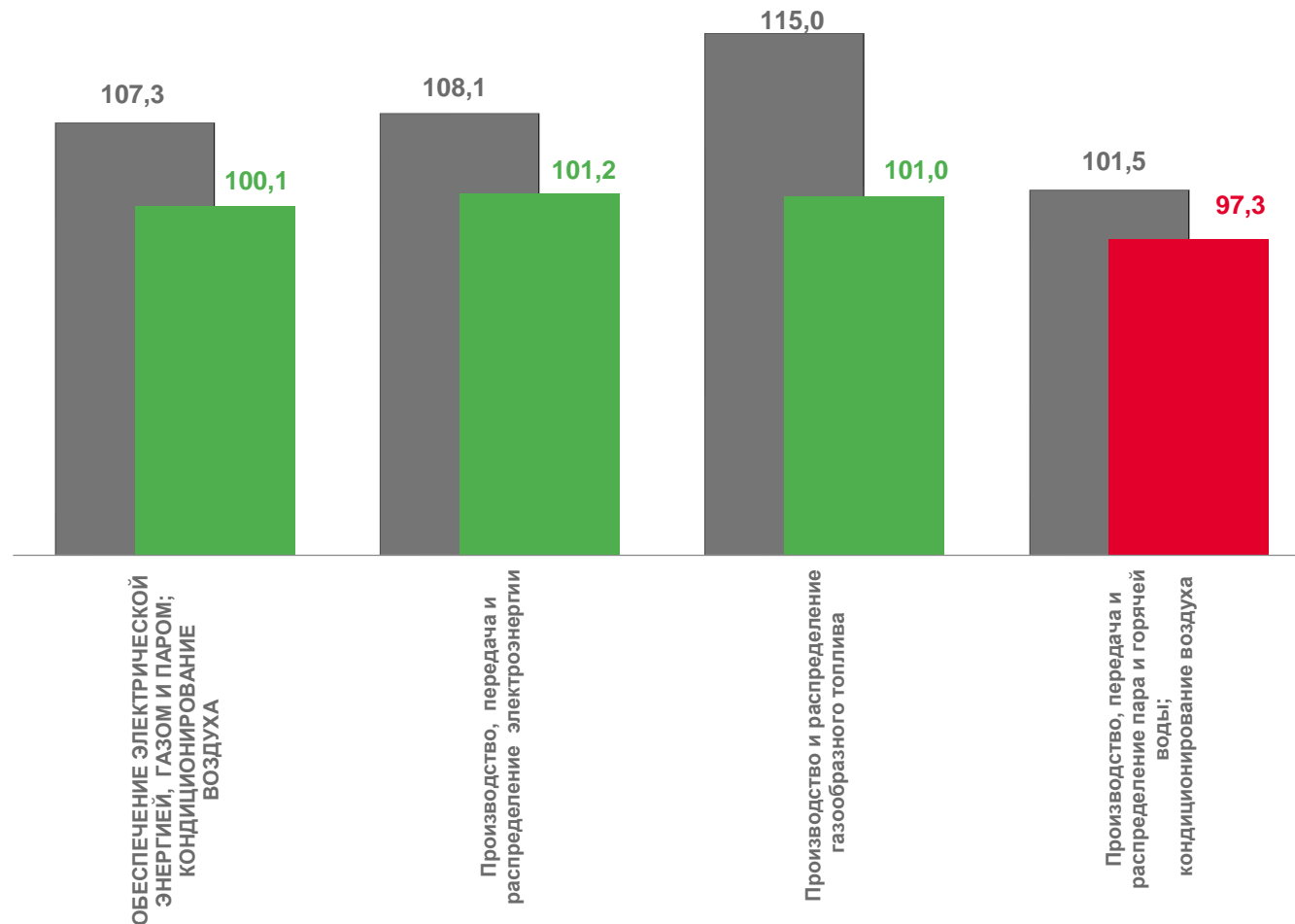
Производство и распределение газообразного топлива

101,0%



Производство, передача и распределение пара и горячей воды; кондиционирование воздуха

97,3%



■ январь-ноябрь 2021 г. к январю-ноябрю 2020 г.

■ январь-ноябрь 2022 г. к январю-ноябрю 2021 г.





ПРОИЗВОДСТВО ЭЛЕКТРО- И ТЕПЛОЭНЕРГИИ

ЯНВАРЬ-НОЯБРЬ 2022 Г. К ЯНВАРЮ-НОЯБРЮ 2021 Г.

Электроэнергия



+1,2%

Электроэнергия, произведенная гидроэлектростанциями




+19,1%

Электроэнергия, произведенная тепловыми электростанциями



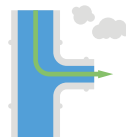
+0,8%

Электроэнергия, произведенная солнечными электростанциями



-6,6%

Пар и горячая вода



-2,9%

ИНДЕКСЫ ПРОИЗВОДСТВА ПО ВОДОСНАБЖЕНИЮ; ВОДООТВЕДЕНИЮ, ОРГАНИЗАЦИИ СБОРА И УТИЛИЗАЦИИ ОТХОДОВ, ДЕЯТЕЛЬНОСТИ ПО ЛИКВИДАЦИИ ЗАГРЯЗНЕНИЙ

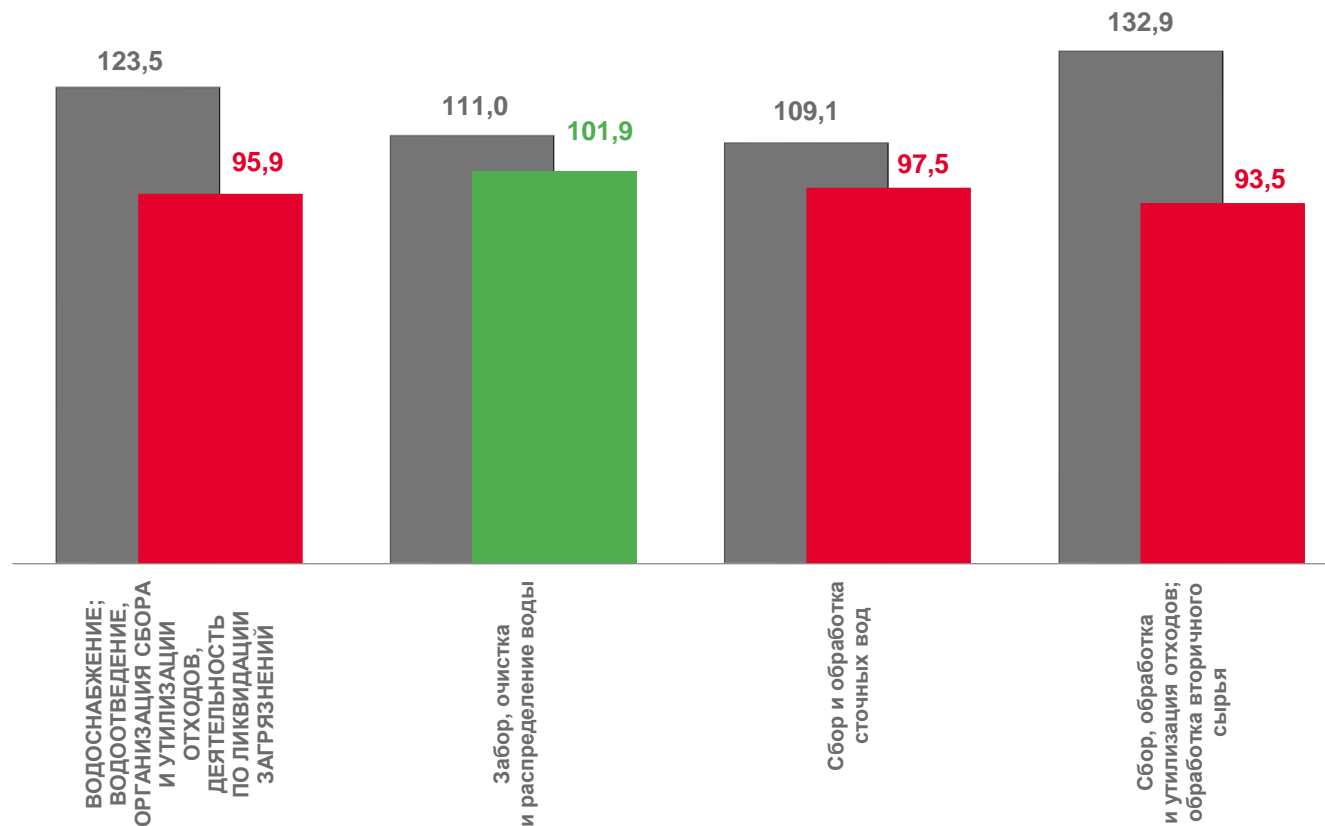
январь-ноябрь 2022 г. к январю-ноябрю 2021 г.

ВОДОСНАБЖЕНИЕ; ВОДООТВЕДЕНИЕ, ОРГАНИЗАЦИЯ СБОРА И УТИЛИЗАЦИИ ОТХОДОВ, ДЕЯТЕЛЬНОСТЬ ПО ЛИКВИДАЦИИ ЗАГРЯЗНЕНИЙ **95,9%**

Забор, очистка и распределение воды **101,9%**

Сбор и обработка сточных вод **97,5%**

Сбор, обработка и утилизация отходов; обработка вторичного сырья **93,5%**



■ январь-ноябрь 2021 г. к январю-ноябрю 2020 г.

■ январь-ноябрь 2022 г. к январю-ноябрю 2021 г.

