



ФЕДЕРАЛЬНАЯ СЛУЖБА  
ГОСУДАРСТВЕННОЙ СТАТИСТИКИ

# Итоги производственной деятельности в Республике Башкортостан



за январь – июль 2023 года



ТЕРРИТОРИАЛЬНЫЙ ОРГАН  
ФЕДЕРАЛЬНОЙ СЛУЖБЫ  
ГОСУДАРСТВЕННОЙ СТАТИСТИКИ  
ПО РЕСПУБЛИКЕ БАШКОРТОСТАН

# Итоги производственной деятельности

в Республике Башкортостан

за январь – июль 2023 года

Ежемесячные данные оперативной статистики

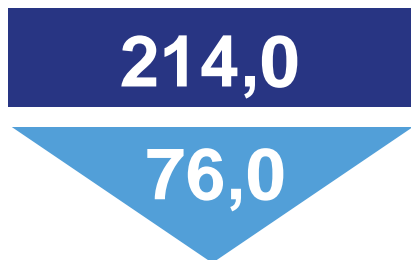
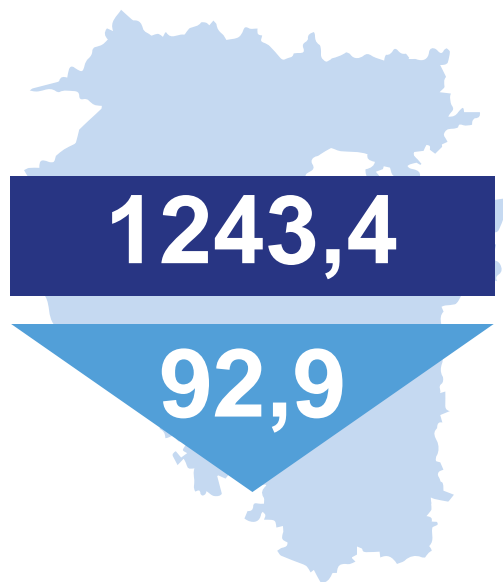
- 01 Итоги производственной деятельности
- 02 Индекс промышленного производства
- 03 Индекс промышленного производства в регионах Приволжского федерального округа
- 04 Добыча полезных ископаемых
- 05 Обрабатывающие производства
- 06 Обеспечение электрической энергией, газом и паром; кондиционирование воздуха
- 07 Водоснабжение; водоотведение, организация сбора и утилизации отходов, деятельность по ликвидации загрязнений






# ИТОГИ ПРОИЗВОДСТВЕННОЙ ДЕЯТЕЛЬНОСТИ



ЯНВАРЬ-ИЮЛЬ 2023 ГОДА




Добыча полезных ископаемых



Обработывающие производства



Обеспечение электрической энергией, газом и паром; кондиционирование воздуха




Водоснабжение; водоотведение, организация сбора и утилизации отходов, деятельность по ликвидации загрязнений





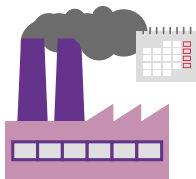
# ИНДЕКС ПРОМЫШЛЕННОГО ПРОИЗВОДСТВА\*

январь-июль 2023 г.  
к январю-июлю 2022 г.

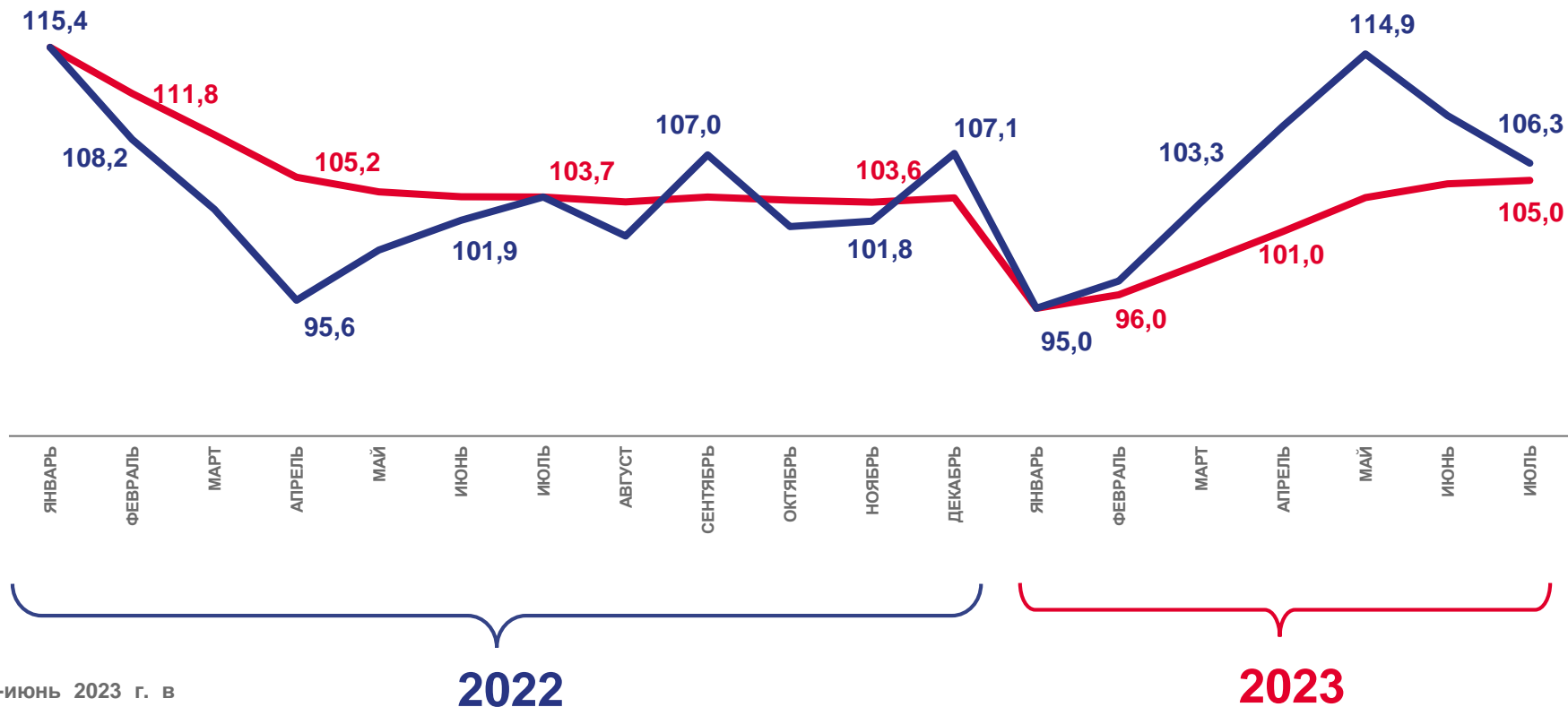


**105,0%**

июль 2023 г. к июлю 2022 г.



**106,3%**



\*Здесь и далее уточнены данные за 2022 г. и январь-июнь 2023 г. в соответствии с регламентом разработки и публикации данных по производству и отгрузке продукции и динамике промышленного производства (Приказ Росстата №470 от 18.08.2020 г.).



к соответствующему периоду  
прошлого года



к соответствующему месяцу  
прошлого года






# ИНДЕКС ПРОМЫШЛЕННОГО ПРОИЗВОДСТВА

январь-июль 2023 г.  
к январю-июлю 2022 г.

за период с начала года в %  
к соответствующему периоду предыдущего года



ИПП

105,0%




Добыча полезных ископаемых

102,5%



Обработывающие производства

105,8%



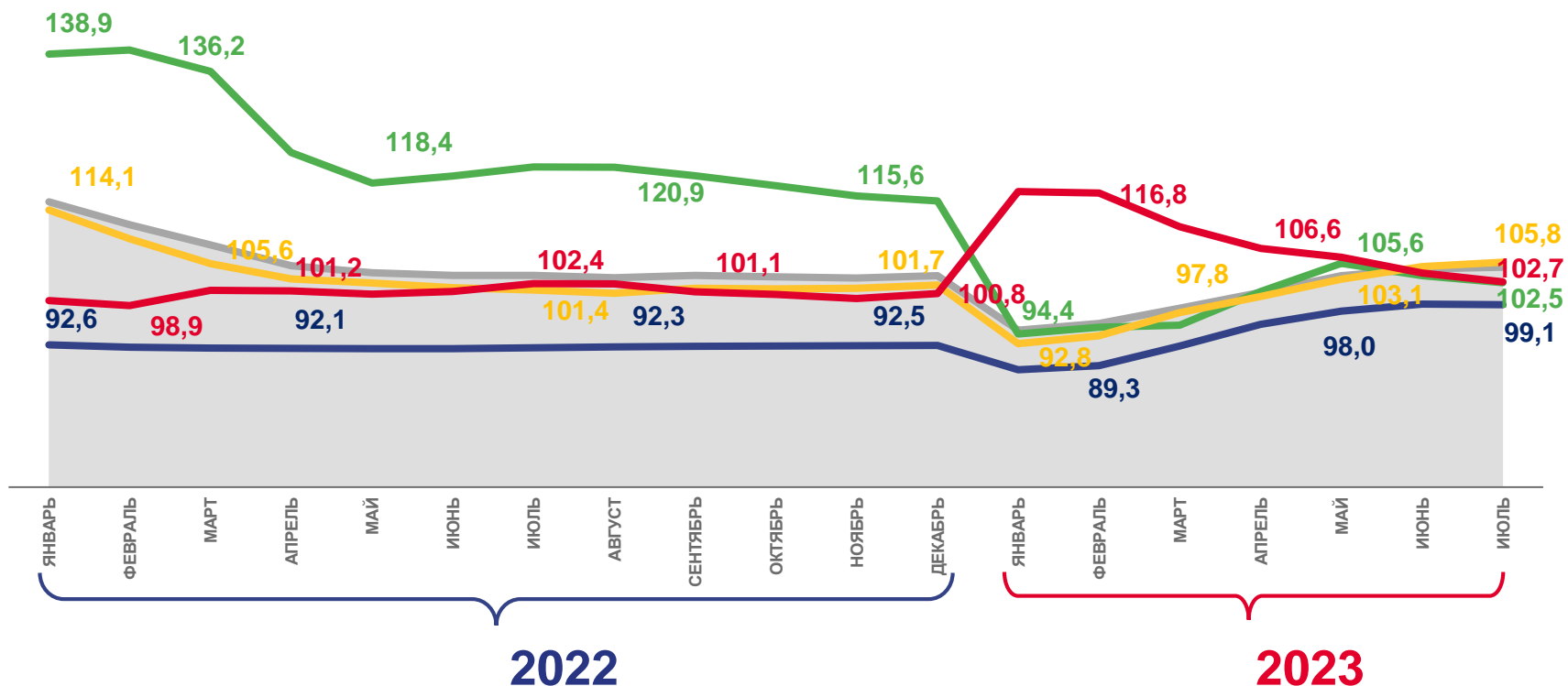
Обеспечение электрической энергией, газом и паром

102,7%



Водоснабжение; водоотведение, организация сбора и утилизации отходов, деятельность по ликвидации загрязнений

99,1%



Индекс промышленного производства



Обеспечение электрической энергией, газом и паром; кондиционирование воздуха



Обработывающие производства



Водоснабжение; водоотведение, организация сбора и утилизации отходов, деятельность по ликвидации загрязнений



Добыча полезных ископаемых





# ИНДЕКС ПРОМЫШЛЕННОГО ПРОИЗВОДСТВА


В РЕГИОНАХ ПРИВОЛЖСКОГО ФЕДЕРАЛЬНОГО ОКРУГА

январь-июль 2023 г. к январю-июлю 2022 г.



**9** регионов ПФО  
значение индекса **больше**,  
чем по Федеральному округу

**5** регионов ПФО  
значение индекса **меньше**,  
чем по Федеральному округу







# ИНДЕКСЫ ПРОИЗВОДСТВА ПО ДОБЫЧЕ ПОЛЕЗНЫХ ИСКОПАЕМЫХ

январь-июль 2023 г. к январю-июлю 2022 г.

ДОБЫЧА  
ПОЛЕЗНЫХ  
ИСКОПАЕМЫХ

102,5%

Добыча  
металлических руд

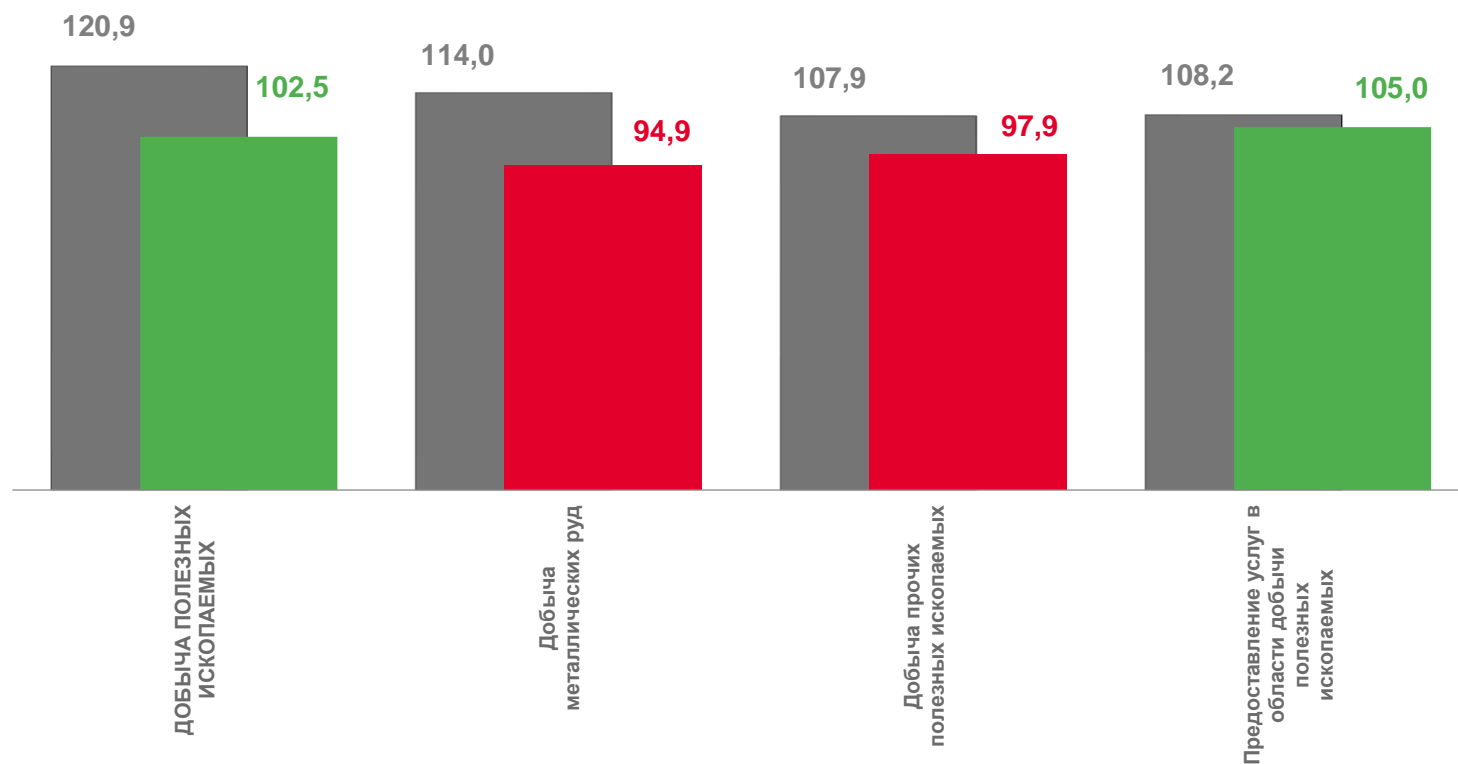
94,9%

Добыча прочих  
полезных ископаемых

97,9%

Предоставление услуг  
в области добычи  
полезных ископаемых

105,0%



■ январь-июль 2022 г. к январю-июлю 2021 г.

■ январь-июль 2023 г. к январю-июлю 2022 г.






# ИНДЕКСЫ ПРОИЗВОДСТВА ПО ОСНОВНЫМ ВИДАМ ОБРАБАТЫВАЮЩИХ ПРОИЗВОДСТВ

ЯНВАРЬ-ИЮЛЬ 2023 Г. К ЯНВАРЮ-ИЮЛЮ 2022 Г.



**196,9%**

Производство электрического оборудования



**164,9%**

Производство мебели



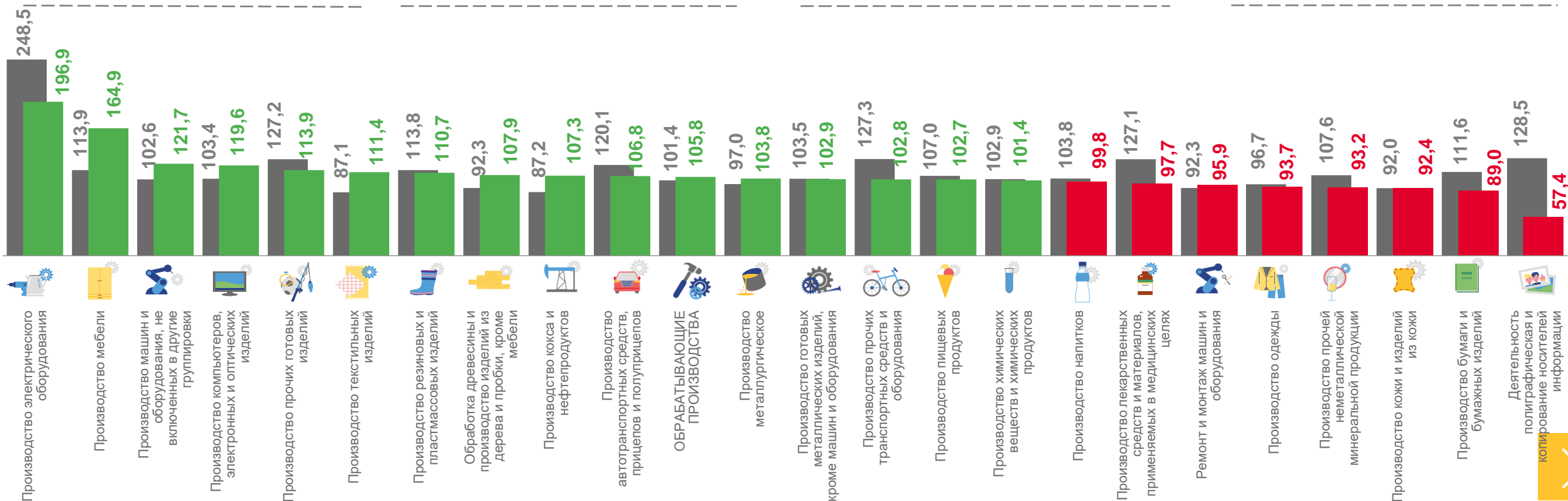
**57,4%**

Деятельность полиграфическая и копирование носителей информации



**89,0%**

Производство бумаги и бумажных изделий



■ январь-июль 2022 г. к январю-июлю 2021 г.

■ январь-июль 2023 г. к январю-июлю 2022 г.







# ПРОИЗВОДСТВО ОТДЕЛЬНЫХ ВИДОВ ПРОДУКЦИИ ОБРАБАТЫВАЮЩИХ ПРОИЗВОДСТВ

ЯНВАРЬ-ИЮЛЬ 2023 Г. К ЯНВАРЮ-ИЮЛЮ 2022 Г.



Мясо и субпродукты

**+1,2%**



Молоко, кроме сырого

**+3,3%**



Хлеб и хлебобулочные  
изделия

**-3,0%**

Бензин автомобильный



**+2,6%**





# ИНДЕКСЫ ПРОИЗВОДСТВА ПО ОБЕСПЕЧЕНИЮ ЭЛЕКТРИЧЕСКОЙ ЭНЕРГИЕЙ, ГАЗОМ И ПАРОМ; КОНДИЦИОНИРОВАНИЮ ВОЗДУХА

январь-июль 2023 г. к январю-июлю 2022 г.




ОБЕСПЕЧЕНИЕ ЭЛЕКТРИЧЕСКОЙ ЭНЕРГИЕЙ, ГАЗОМ И ПАРОМ; КОНДИЦИОНИРОВАНИЕ ВОЗДУХА

**102,7%**



Производство, передача и распределение электроэнергии

**102,5%**



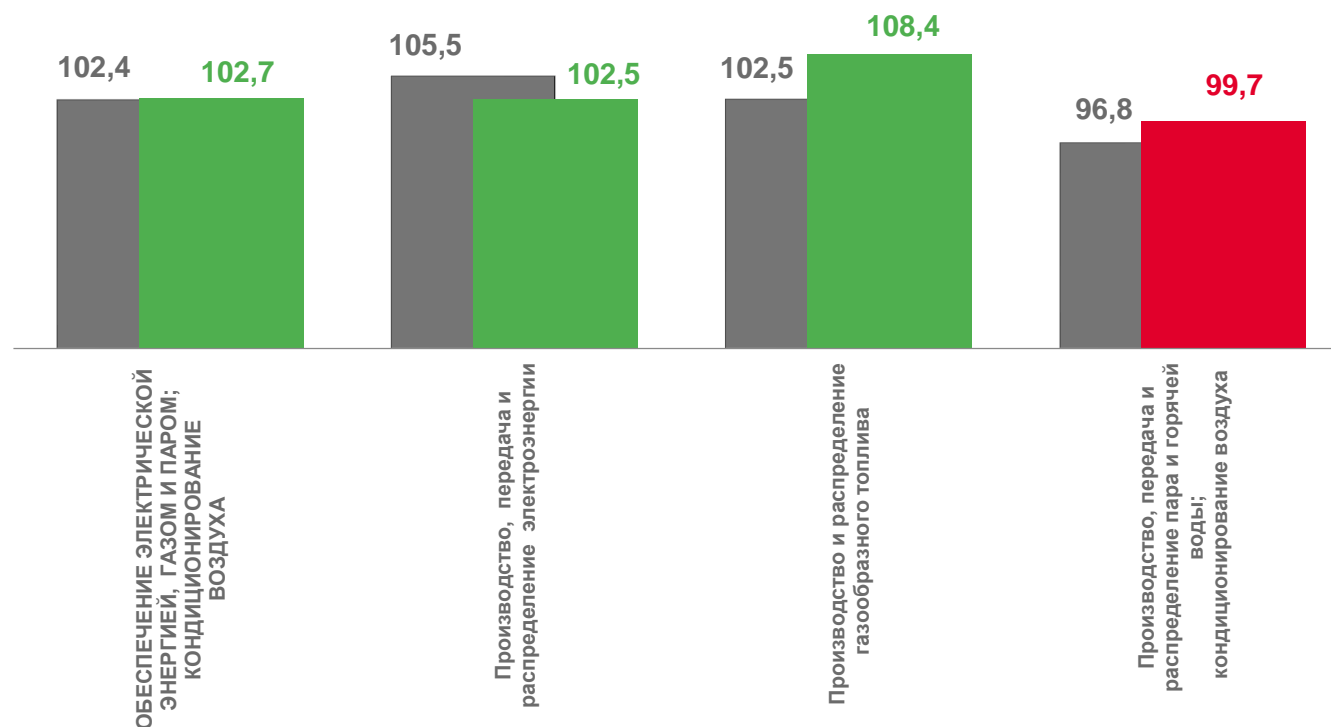
Производство и распределение газообразного топлива

**108,4%**



Производство, передача и распределение пара и горячей воды; кондиционирование воздуха

**99,7%**



■ январь-июль 2022 г. к январю-июлю 2021 г.

■ январь-июль 2023 г. к январю-июлю 2022 г.





# ПРОИЗВОДСТВО ЭЛЕКТРО- И ТЕПЛОЭНЕРГИИ

ЯНВАРЬ-ИЮЛЬ 2023 Г. К ЯНВАРЮ-ИЮЛЮ 2022 Г.

## Электроэнергия



**+2,4%**

Электроэнергия, произведенная гидроэлектростанциями



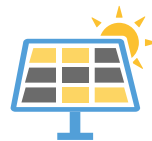
**-35,7%**

Электроэнергия, произведенная тепловыми электростанциями



**+3,6%**

Электроэнергия, произведенная солнечными электростанциями



**-0,8%**

Пар и горячая вода



**-0,3%**



# ИНДЕКСЫ ПРОИЗВОДСТВА ПО ВОДОСНАБЖЕНИЮ; ВОДООТВЕДЕНИЮ, ОРГАНИЗАЦИИ СБОРА И УТИЛИЗАЦИИ ОТХОДОВ, ДЕЯТЕЛЬНОСТИ ПО ЛИКВИДАЦИИ ЗАГРЯЗНЕНИЙ

январь-июль 2023 г. к январю-июлю 2022 г.



ВОДОСНАБЖЕНИЕ; ВОДООТВЕДЕНИЕ, ОРГАНИЗАЦИЯ СБОРА И УТИЛИЗАЦИИ ОТХОДОВ, ДЕЯТЕЛЬНОСТЬ ПО ЛИКВИДАЦИИ ЗАГРЯЗНЕНИЙ

99,1%



Забор, очистка и распределение воды

98,5%



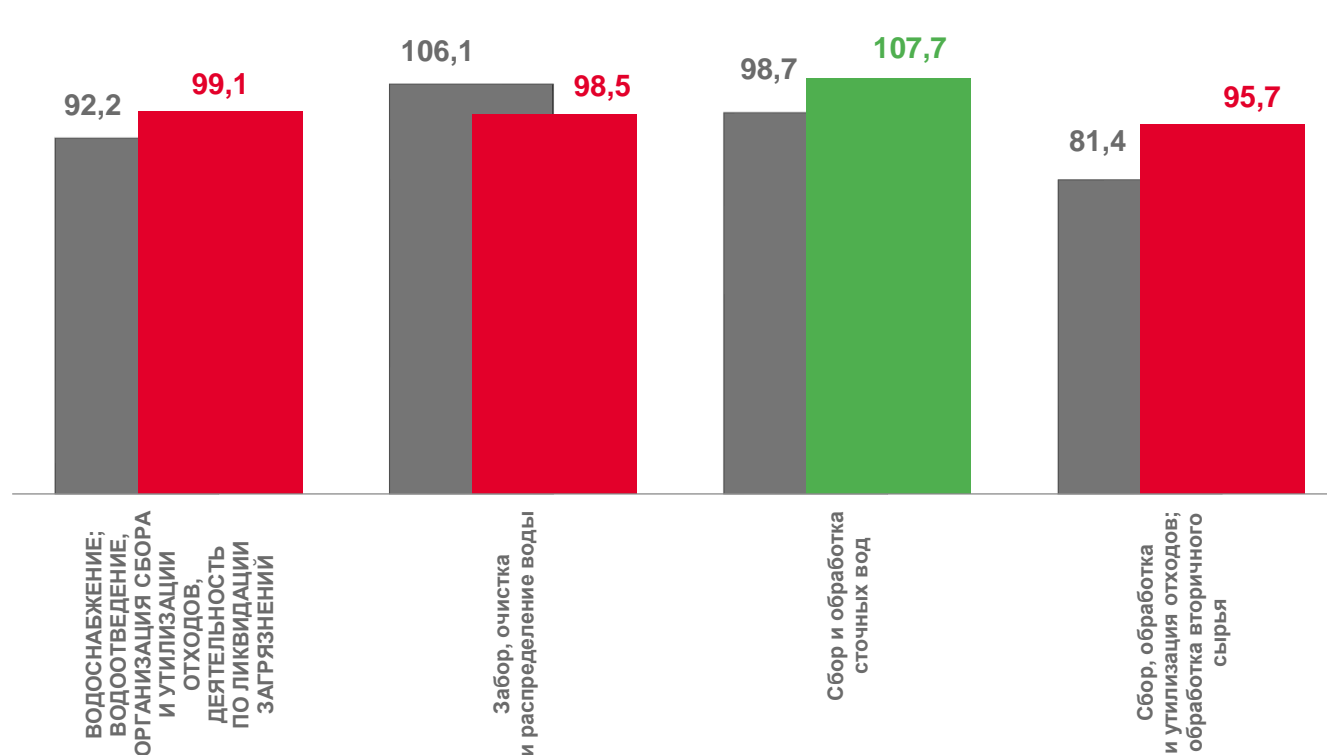
Сбор и обработка сточных вод

107,7%



Сбор, обработка и утилизация отходов; обработка вторичного сырья

95,7%



■ январь-июль 2022 г. к январю-июлю 2021 г.

■ январь-июль 2023 г. к январю-июлю 2022 г.

