



ФЕДЕРАЛЬНАЯ СЛУЖБА
ГОСУДАРСТВЕННОЙ СТАТИСТИКИ

Итоги производственной деятельности в Республике Башкортостан



за январь 2023 года



ТЕРРИТОРИАЛЬНЫЙ ОРГАН
ФЕДЕРАЛЬНОЙ СЛУЖБЫ
ГОСУДАРСТВЕННОЙ СТАТИСТИКИ
ПО РЕСПУБЛИКЕ БАШКОРТОСТАН

Итоги производственной деятельности

в Республике Башкортостан

за январь 2023 года

Ежемесячные данные оперативной статистики

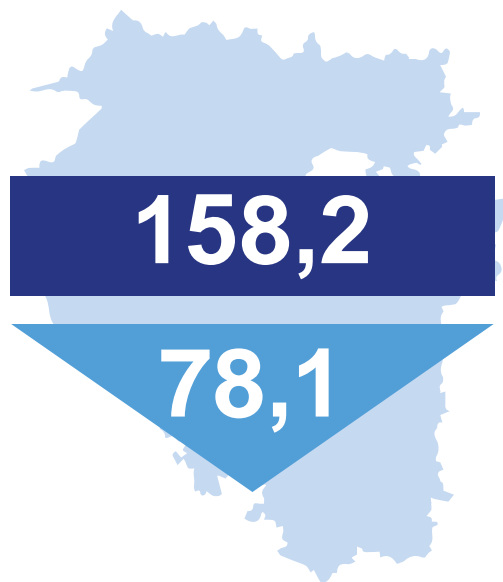
- 01 Итоги производственной деятельности
- 02 Индекс промышленного производства
- 03 Индекс промышленного производства в регионах Приволжского федерального округа
- 04 Добыча полезных ископаемых
- 05 Обрабатывающие производства
- 06 Обеспечение электрической энергией, газом и паром; кондиционирование воздуха
- 07 Водоснабжение; водоотведение, организация сбора и утилизации отходов, деятельность по ликвидации загрязнений






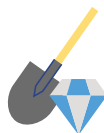
ИТОГИ ПРОИЗВОДСТВЕННОЙ ДЕЯТЕЛЬНОСТИ

ЯНВАРЬ 2023 ГОДА




Отгружено продукции собственного производства, выполнено работ и услуг собственными силами (млрд рублей)



Январь 2023 г. в % к январю 2022 г., в действующих ценах




Добыча полезных ископаемых



Обработывающие производства



Обеспечение электрической энергией, газом и паром; кондиционирование воздуха




Водоснабжение; водоотведение, организация сбора и утилизации отходов, деятельность по ликвидации загрязнений



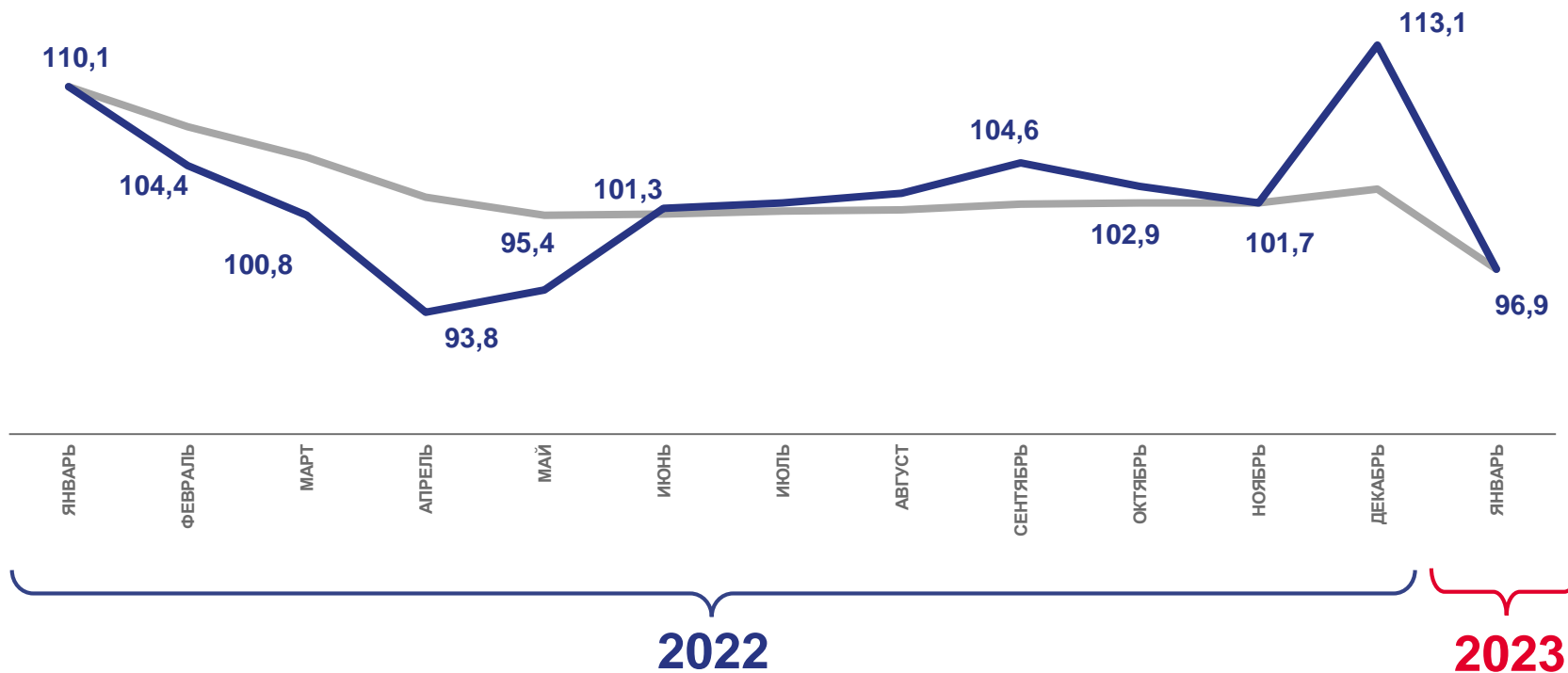


ИНДЕКС ПРОМЫШЛЕННОГО ПРОИЗВОДСТВА

январь 2023 г.
к январю 2022 г.



96,9%



к соответствующему периоду
прошлого года



к соответствующему месяцу
прошлого года






ИНДЕКС ПРОМЫШЛЕННОГО ПРОИЗВОДСТВА

январь 2023 г.
к январю 2022 г.

за период с начала года в %
к соответствующему периоду предыдущего года



ИПП

96,9%



Добыча полезных ископаемых

102,9%



Обработывающие производства

93,7%



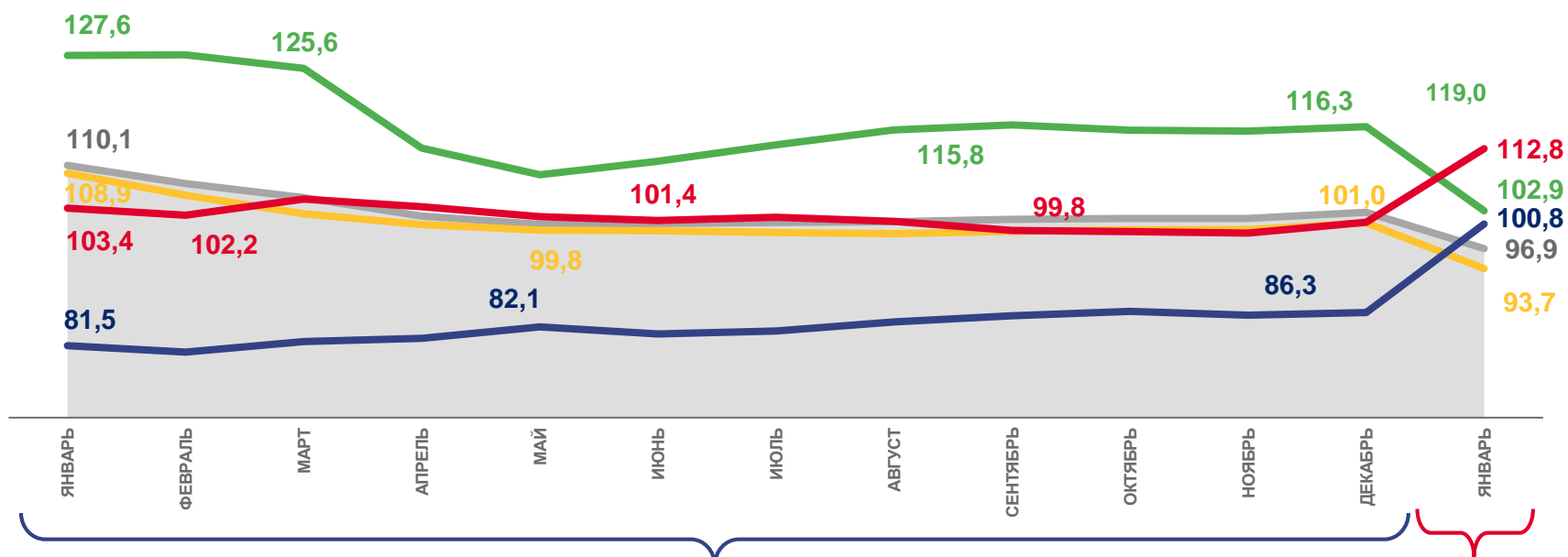
Обеспечение электрической энергией, газом и паром

112,8%



Водоснабжение; водоотведение, организация сбора и утилизации отходов, деятельность по ликвидации загрязнений

100,8%



2021

2022



Индекс промышленного производства



Обработывающие производства



Добыча полезных ископаемых



Обеспечение электрической энергией, газом и паром; кондиционирование воздуха



Водоснабжение; водоотведение, организация сбора и утилизации отходов, деятельность по ликвидации загрязнений





ИНДЕКС ПРОМЫШЛЕННОГО ПРОИЗВОДСТВА

В РЕГИОНАХ ПРИВОЛЖСКОГО ФЕДЕРАЛЬНОГО ОКРУГА

январь 2023 г. к январю 2022 г.



9

регионов ПФО
значение индекса **больше**,
чем по Федеральному округу

5

регионов ПФО
значение индекса **меньше**,
чем по Федеральному округу



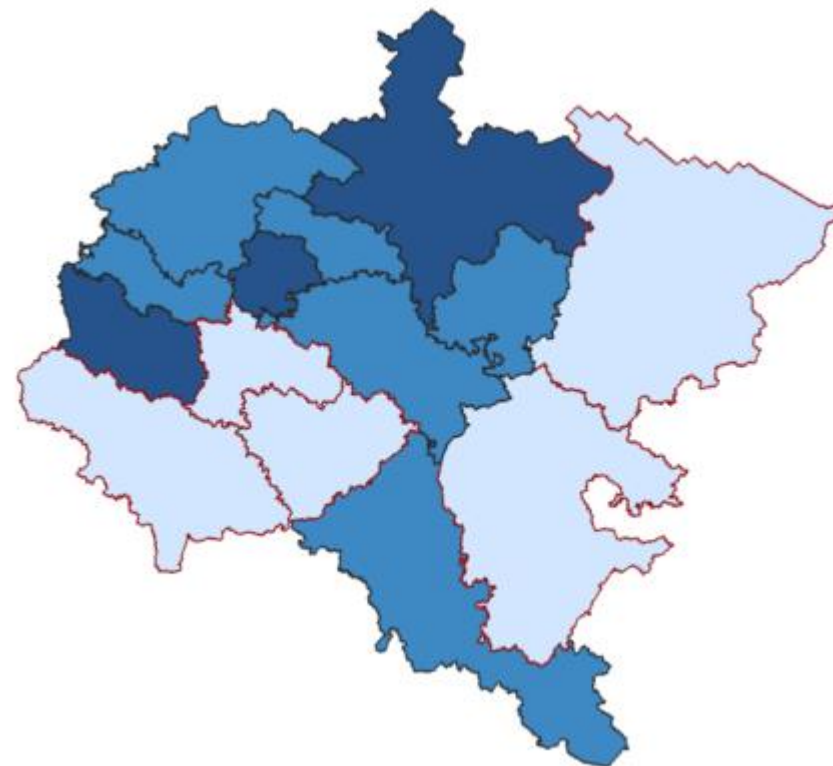
от 109,3 до 113,7



от 100,0 до 104,4



от 85,5 до 98,7





ИНДЕКСЫ ПРОИЗВОДСТВА ПО ДОБЫЧЕ ПОЛЕЗНЫХ ИСКОПАЕМЫХ

январь 2023 г. к январю 2022 г.



ДОБЫЧА
ПОЛЕЗНЫХ
ИСКОПАЕМЫХ

102,9%



Добыча сырой нефти
и природного газа

98,0%



Добыча
металлических руд

99,1%



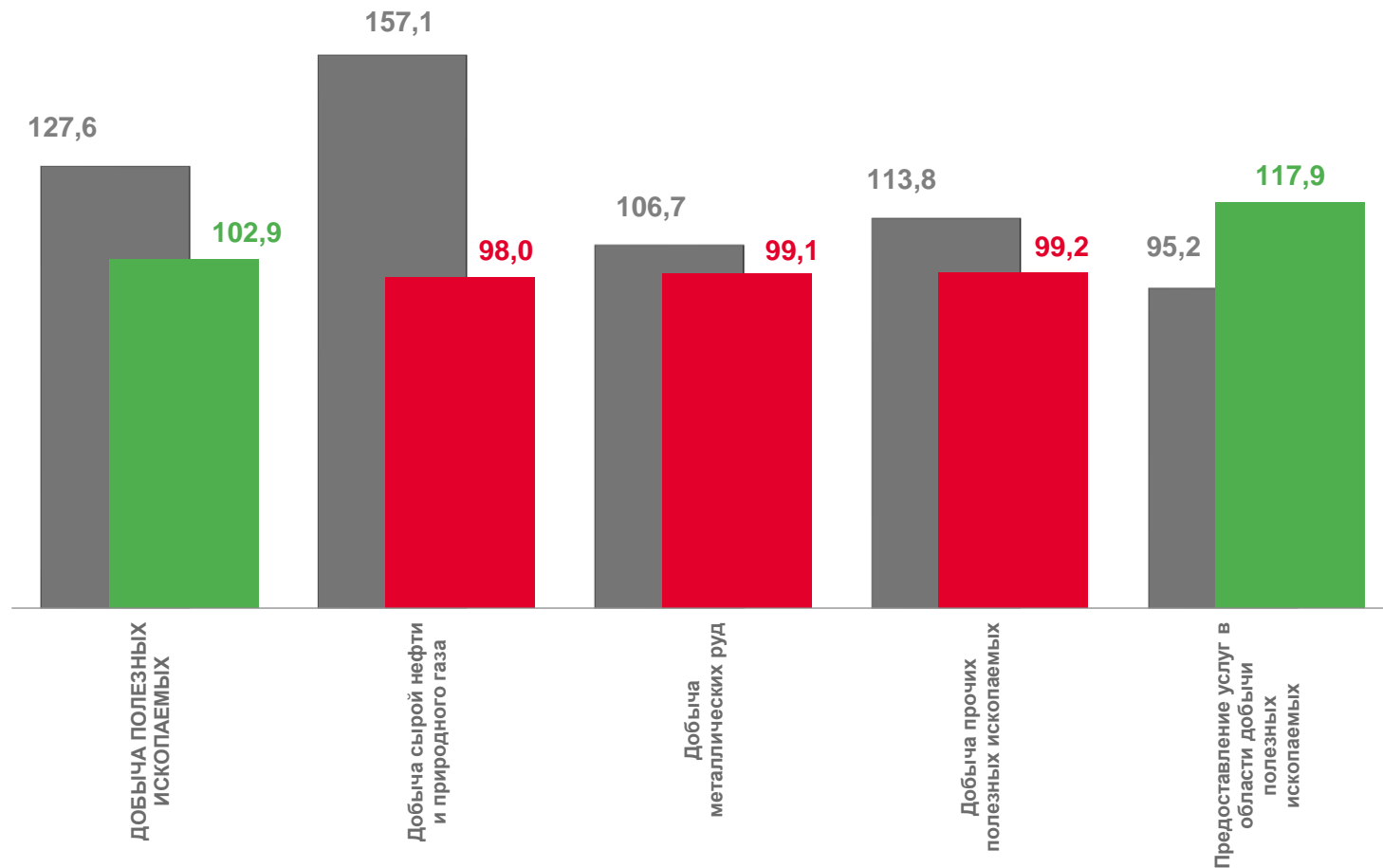
Добыча прочих
полезных ископаемых

99,2%



Предоставление услуг
в области добычи
полезных ископаемых

117,9%



■ январь 2022 г. к январю 2021 г.

■ январь 2023 г. к январю 2022 г.





ИНДЕКСЫ ПРОИЗВОДСТВА ПО ОСНОВНЫМ ВИДАМ ОБРАБАТЫВАЮЩИХ ПРОИЗВОДСТВ

ЯНВАРЬ 2023 Г. К ЯНВАРЮ 2022 Г.



253,1%

Производство прочих готовых изделий




188,0%

Деятельность полиграфическая и копирование носителей информации



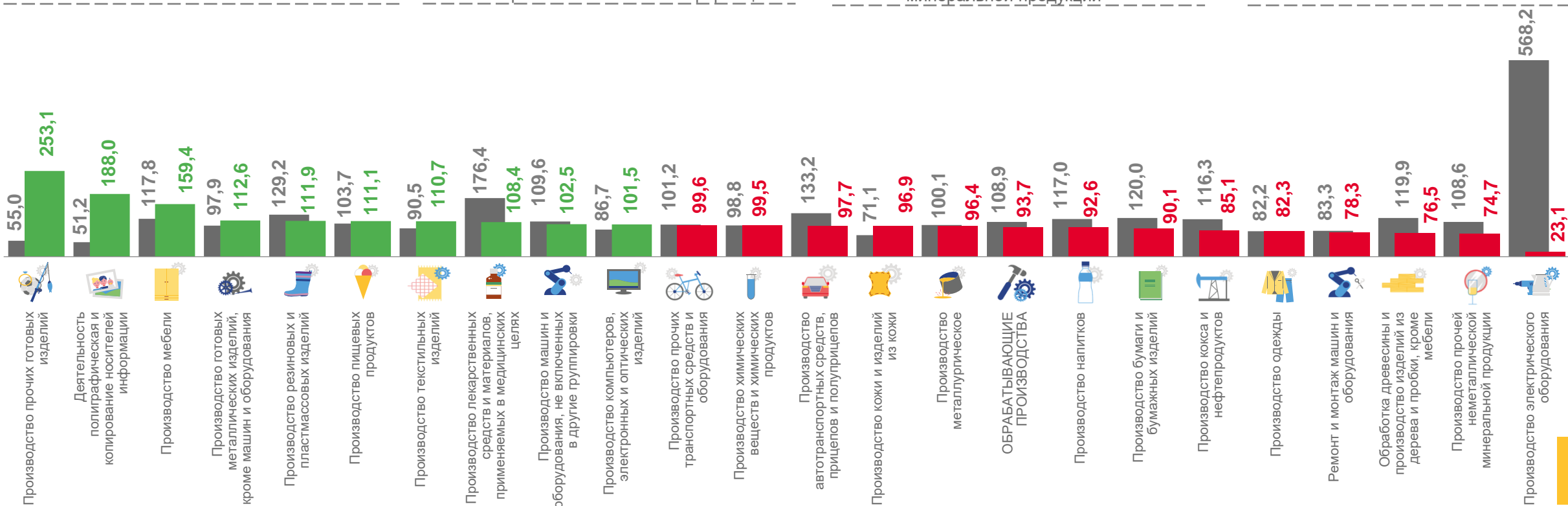
74,7%

Производство прочей неметаллической минеральной продукции



23,1%

Производство электрического оборудования



■ январь 2022 г. к январю 2021 г.

■ январь 2023 г. к январю 2022 г.





ПРОИЗВОДСТВО ОТДЕЛЬНЫХ ВИДОВ ПРОДУКЦИИ ОБРАБАТЫВАЮЩИХ ПРОИЗВОДСТВ

ЯНВАРЬ 2023 Г. К ЯНВАРЮ 2022 Г.



Мясо и субпродукты

+10,1%



Молоко, кроме сырого

+1,9%



Хлеб и хлебобулочные
изделия

+7,0%



Кирпич керамический
неогнеупорный строительный


-21,5%



Бензин автомобильный

-19,9%





ИНДЕКСЫ ПРОИЗВОДСТВА ПО ОБЕСПЕЧЕНИЮ ЭЛЕКТРИЧЕСКОЙ ЭНЕРГИЕЙ, ГАЗОМ И ПАРОМ; КОНДИЦИОНИРОВАНИЮ ВОЗДУХА

январь 2023 г. к январю 2022 г.




ОБЕСПЕЧЕНИЕ ЭЛЕКТРИЧЕСКОЙ ЭНЕРГИЕЙ, ГАЗОМ И ПАРОМ; КОНДИЦИОНИРОВАНИЕ ВОЗДУХА

112,8%



Производство, передача и распределение электроэнергии

120,8%



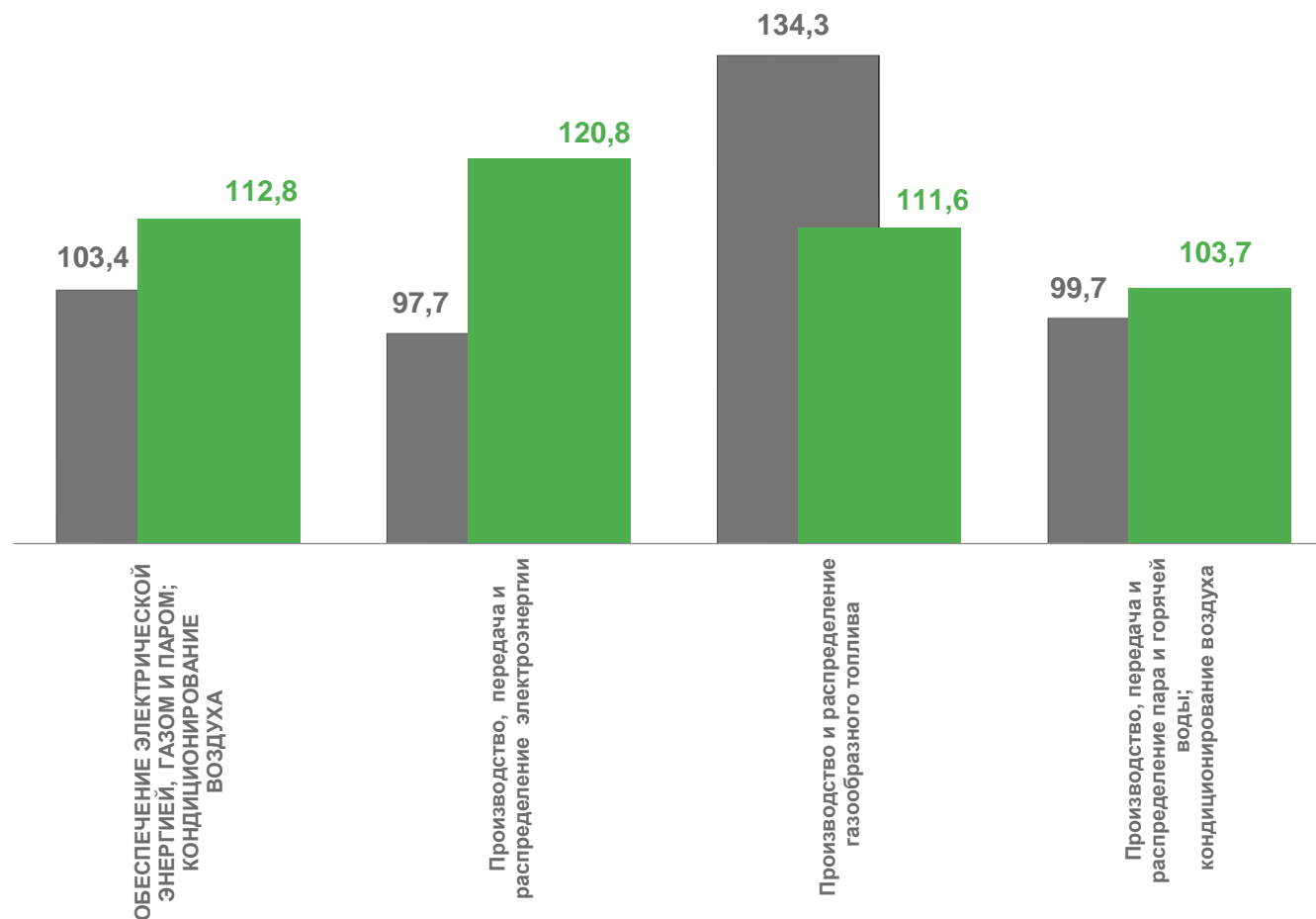
Производство и распределение газообразного топлива

111,6%



Производство, передача и распределение пара и горячей воды; кондиционирование воздуха

103,7%



■ январь 2022 г. к январю 2021 г.

■ январь 2023 г. к январю 2022 г.





ПРОИЗВОДСТВО ЭЛЕКТРО- И ТЕПЛОЭНЕРГИИ

ЯНВАРЬ 2023 Г. К ЯНВАРЮ 2022 Г.

Электроэнергия



+20,8%

Электроэнергия, произведенная гидроэлектростанциями




+7,8%

Электроэнергия, произведенная тепловыми электростанциями



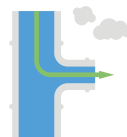
+21,0%

Электроэнергия, произведенная солнечными электростанциями



+5,0%

Пар и горячая вода



+2,7%





ИНДЕКСЫ ПРОИЗВОДСТВА ПО ВОДОСНАБЖЕНИЮ; ВОДООТВЕДЕНИЮ, ОРГАНИЗАЦИИ СБОРА И УТИЛИЗАЦИИ ОТХОДОВ, ДЕЯТЕЛЬНОСТИ ПО ЛИКВИДАЦИИ ЗАГРЯЗНЕНИЙ

январь 2023 г. к январю 2022 г.



ВОДОСНАБЖЕНИЕ; ВОДООТВЕДЕНИЕ, ОРГАНИЗАЦИЯ СБОРА И УТИЛИЗАЦИИ ОТХОДОВ, ДЕЯТЕЛЬНОСТЬ ПО ЛИКВИДАЦИИ ЗАГРЯЗНЕНИЙ

100,8%



Забор, очистка и распределение воды

101,4%



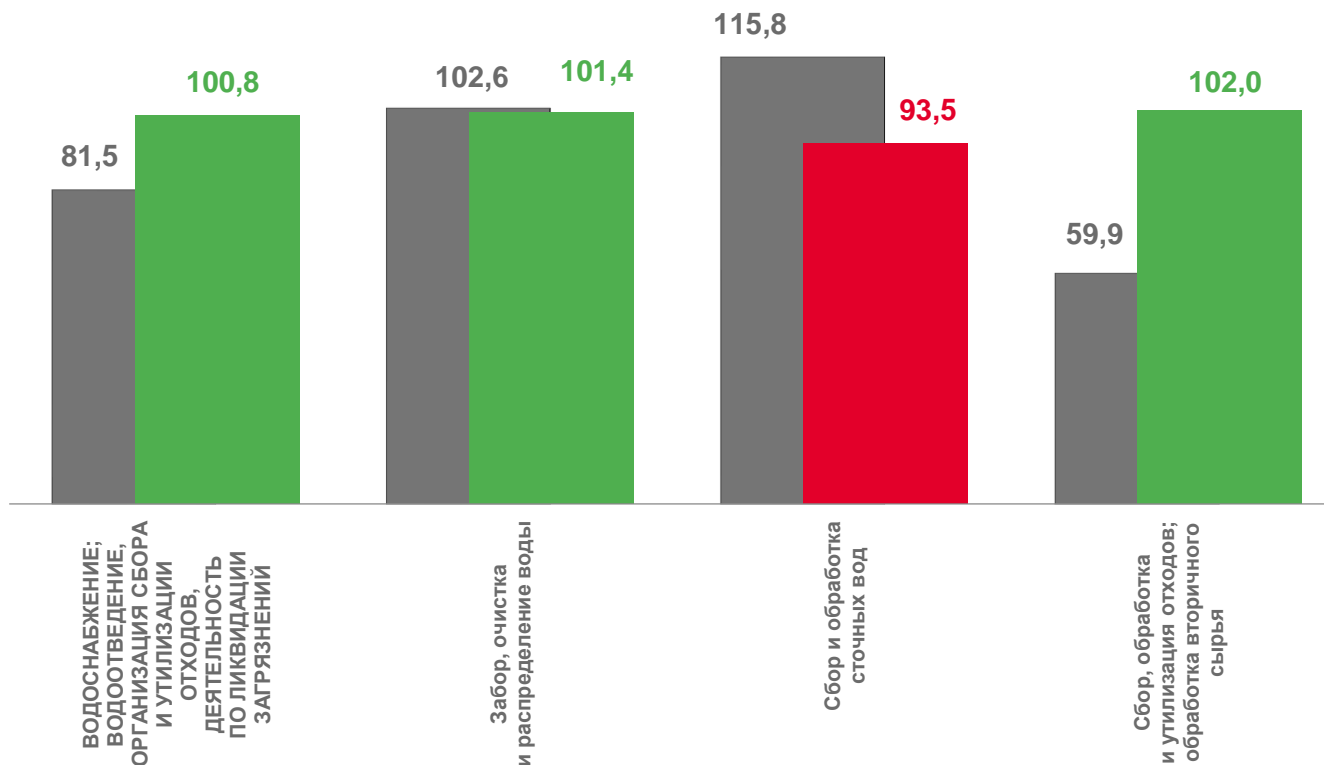
Сбор и обработка сточных вод

93,5%



Сбор, обработка и утилизация отходов; обработка вторичного сырья

102,0%



■ январь 2022 г. к январю 2021 г.

■ январь 2023 г. к январю 2022 г.

